

De acordo com a Resolução-TSE n.º 23.600/2019, essa pesquisa está registrada no Tribunal Superior Eleitoral sob o n.º RJ- 02794/2020 para o cargo de Prefeito.



Pesquisa de Opinião Pública Município do Rio de Janeiro

Account Manager: Murilo Hidalgo

(paranapesquisas@gmail.com / paranapesquisas@paranapesquisas.com.br)





Metodologia

De acordo com a Resolução-TSE n.º 23.600/ 2019, essa pesquisa está registrada no Tribunal Superior Eleitoral sob o n.º RJ- 02794/2020 para o cargo de Prefeito.



De acordo com a Resolução-TSE n.º 23.600/ 2019, essa pesquisa está registrada no Tribunal Superior Eleitoral sob o n.º RJ- 02794/2020 para o cargo de Prefeito.

Metodologia

3

Curitiba, 20 de agosto de 2020.

Apresentamos a seguir os resultados da pesquisa de opinião pública realizada no **município do Rio de Janeiro**, com o objetivo de consultar à população sobre **a situação eleitoral para as eleições Municipais de 2020 e avaliação da administração Municipal**.

PROCEDIMENTOS UTILIZADOS NA REALIZAÇÃO DA PESQUISA:

O universo desta pesquisa abrange os eleitores do **município do Rio de Janeiro** com 16 anos ou mais. Para a realização desta pesquisa foi utilizada uma amostra de **910** eleitores, sendo esta estratificada segundo sexo, faixa etária, grau de escolaridade, nível econômico e posição geográfica. O trabalho de levantamento dos dados foi feito através de entrevistas pessoais entre os dias **15 a 19 de agosto de 2020**, sendo auditadas, no mínimo, 15,0% das entrevistas. **A Paraná Pesquisas encontra-se registrada no Conselho Regional de Estatística da 1ª, 2ª, 3ª, 4ª, 5ª, 6ª e 7ª Região sob o nº 3122/20. De acordo com a Resolução-TSE nº. 23.600/2019, essa pesquisa está registrada no Tribunal Superior Eleitoral sob o nº RJ- 02794/2020.**

Tal amostra representativa do **município do Rio de Janeiro** atinge um grau de confiança de 95,0% para uma margem estimada de erro de aproximadamente **3,5%** para os resultados gerais.





Situação Eleitoral para o Executivo Municipal

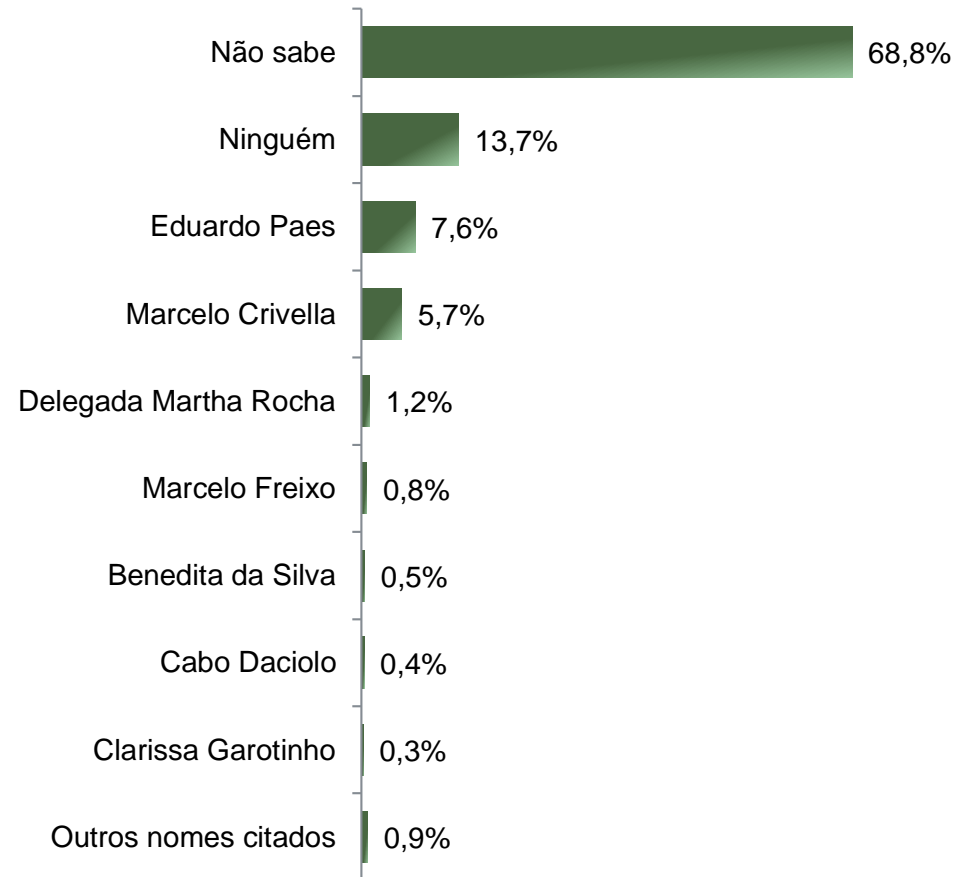
De acordo com a Resolução-TSE n.º 23.600/ 2019, essa pesquisa está registrada no Tribunal Superior Eleitoral sob o n.º RJ- 02794/2020 para o cargo de Prefeito.



Situação Eleitoral - Prefeito(a) ESPONTÂNEA

De acordo com a Resolução-TSE n.º 23.600/ 2019, essa pesquisa está registrada no Tribunal Superior Eleitoral sob o n.º RJ- 02794/2020 para o cargo de Prefeito.

5



BASE: Eleitores do município do Rio de Janeiro (910)

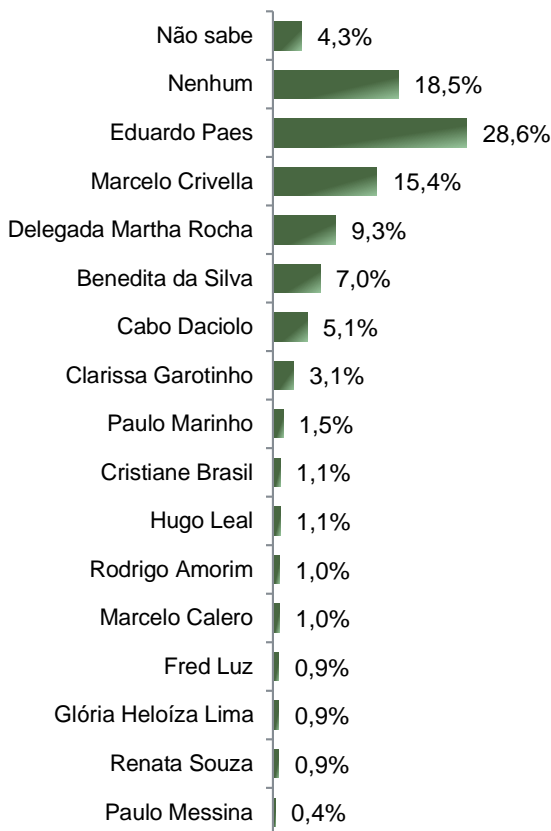
Se as eleições para Prefeito(a) do Rio de Janeiro fossem hoje, em quem o Sr(a) votaria?



Situação Eleitoral - Prefeito(a)

ESTIMULADA - Cenário 1

De acordo com a Resolução-TSE n.º 23.600/ 2019, essa pesquisa está registrada no Tribunal Superior Eleitoral sob o n.º RJ- 02794/2020 para o cargo de Prefeito.



| | Não sabe | Nenhum | Eduardo Paes | Marcelo Crivella | Delegada Martha Rocha | Benedita da Silva | Cabo Daciolo | Clarissa Garotinho | Paulo Marinho | Cristiane Brasil | Hugo Leal | Marcelo Calero | Rodrigo Amorim | Outros nomes citados |
|--------------------|----------|--------|--------------|------------------|-----------------------|-------------------|--------------|--------------------|---------------|------------------|-----------|----------------|----------------|----------------------|
| Masculino | 4,8% | 15,9% | 29,0% | 15,5% | 9,4% | 6,3% | 7,0% | 3,1% | 1,4% | 0,7% | 1,4% | 1,2% | 1,2% | 2,9% |
| Feminino | 3,8% | 20,6% | 28,2% | 15,3% | 9,3% | 7,7% | 3,4% | 3,0% | 1,6% | 1,4% | 0,8% | 0,8% | 0,8% | 3,2% |
| De 16 a 24 anos | 5,0% | 17,8% | 25,7% | 16,8% | 5,0% | 5,9% | 7,9% | 3,0% | 1,0% | 2,0% | 1,0% | 1,0% | 3,0% | 5,0% |
| De 25 a 34 anos | 3,7% | 20,2% | 27,6% | 15,3% | 8,6% | 6,1% | 5,5% | 3,1% | 1,8% | 0,6% | 1,2% | 0,6% | 0,6% | 4,9% |
| De 35 a 44 anos | 4,1% | 18,6% | 26,7% | 16,3% | 8,7% | 5,8% | 6,4% | 3,5% | 2,9% | 1,2% | 1,2% | 0,6% | 1,7% | 2,3% |
| De 45 a 59 anos | 4,1% | 18,7% | 31,1% | 14,6% | 9,1% | 7,8% | 5,9% | 2,3% | 0,9% | 0,9% | 1,4% | 1,4% | 0,5% | 1,4% |
| 60 anos ou mais | 4,7% | 17,3% | 29,4% | 14,9% | 12,2% | 8,2% | 2,0% | 3,5% | 1,2% | 1,2% | 0,8% | 1,2% | 0,4% | 3,1% |
| Ensino Fundamental | 4,8% | 14,5% | 19,8% | 19,4% | 10,1% | 11,0% | 3,5% | 6,2% | 2,2% | 1,8% | 0,4% | 1,3% | 0,9% | 4,0% |
| Ensino Médio | 5,0% | 19,4% | 28,3% | 18,0% | 8,6% | 5,0% | 6,6% | 3,3% | 0,6% | 0,8% | 0,8% | 0,6% | 1,1% | 1,9% |
| Ensino Superior | 3,1% | 20,2% | 35,1% | 9,6% | 9,6% | 6,5% | 4,3% | 0,6% | 2,2% | 0,9% | 1,9% | 1,2% | 0,9% | 3,7% |
| PEA | 4,3% | 17,8% | 27,5% | 15,6% | 9,5% | 7,6% | 5,2% | 3,3% | 1,2% | 1,2% | 1,2% | 1,2% | 1,4% | 2,9% |
| Não PEA | 4,2% | 19,6% | 30,4% | 15,1% | 9,0% | 6,0% | 4,8% | 2,7% | 2,1% | 0,9% | 0,9% | 0,6% | 0,3% | 3,3% |

BASE: Eleitores do município do Rio de Janeiro (910)

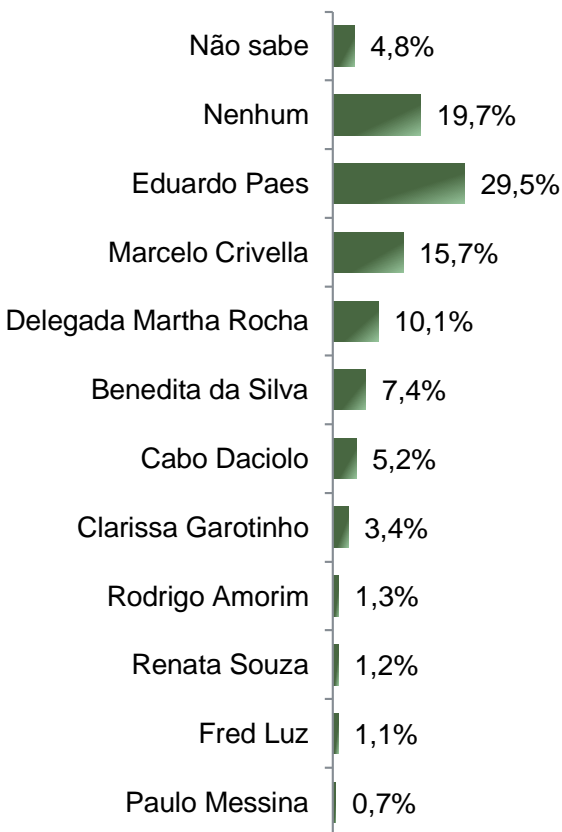
Se as eleições para Prefeito(a) do Rio de Janeiro fossem hoje e os(as) candidatos(as) fossem esses(as), em quem o(a) Sr(a) votaria?



Situação Eleitoral - Prefeito(a)

ESTIMULADA - Cenário 2

De acordo com a Resolução-TSE n.º 23.600/ 2019, essa pesquisa está registrada no Tribunal Superior Eleitoral sob o n.º RJ- 02794/2020 para o cargo de Prefeito.



| | Não sabe | Nenhum | Eduardo Paes | Marcelo Crivella | Delegada Martha Rocha | Benedita da Silva | Cabo Daciolo | Clarissa Garotinho | Rodrigo Amorim | Renata Souza | Fred Luz | Paulo Messina |
|--------------------|----------|--------|--------------|------------------|-----------------------|-------------------|--------------|--------------------|----------------|--------------|----------|---------------|
| Masculino | 4,1% | 18,4% | 29,7% | 15,7% | 9,9% | 6,8% | 7,2% | 3,6% | 1,7% | 1,0% | 0,7% | 1,2% |
| Feminino | 5,4% | 20,8% | 29,2% | 15,7% | 10,3% | 7,9% | 3,4% | 3,2% | 1,0% | 1,4% | 1,4% | 0,2% |
| De 16 a 24 anos | 5,0% | 20,8% | 25,7% | 16,8% | 5,0% | 5,9% | 7,9% | 3,0% | 3,0% | 4,0% | 3,0% | 0,0% |
| De 25 a 34 anos | 5,5% | 19,6% | 28,2% | 16,6% | 8,6% | 8,0% | 5,5% | 3,1% | 0,6% | 1,8% | 0,6% | 1,8% |
| De 35 a 44 anos | 5,2% | 18,6% | 27,9% | 16,9% | 10,5% | 5,8% | 6,4% | 4,7% | 2,3% | 0,6% | 0,6% | 0,6% |
| De 45 a 59 anos | 4,1% | 20,5% | 32,4% | 14,6% | 10,0% | 7,8% | 5,9% | 2,3% | 0,9% | 0,5% | 0,9% | 0,0% |
| 60 anos ou mais | 4,7% | 19,2% | 30,2% | 14,9% | 12,9% | 8,2% | 2,4% | 3,9% | 0,8% | 0,8% | 1,2% | 0,8% |
| Ensino Fundamental | 5,3% | 16,7% | 21,6% | 19,8% | 10,1% | 11,9% | 3,5% | 6,6% | 1,8% | 0,4% | 1,3% | 0,9% |
| Ensino Médio | 6,4% | 19,1% | 28,8% | 18,0% | 9,4% | 5,0% | 6,9% | 3,3% | 1,1% | 0,8% | 0,8% | 0,3% |
| Ensino Superior | 2,8% | 22,4% | 35,7% | 10,2% | 10,9% | 6,8% | 4,3% | 1,2% | 1,2% | 2,2% | 1,2% | 0,9% |
| PEA | 5,0% | 18,7% | 28,4% | 16,1% | 10,0% | 8,1% | 5,4% | 3,6% | 1,7% | 1,2% | 1,0% | 0,7% |
| Não PEA | 4,5% | 21,4% | 31,3% | 15,1% | 10,2% | 6,0% | 4,8% | 3,0% | 0,6% | 1,2% | 1,2% | 0,6% |

BASE: Eleitores do município do Rio de Janeiro (910)

Se as eleições para Prefeito(a) do Rio de Janeiro fossem hoje e os(as) candidatos(as) AGORA fossem esses(as), em quem o(a) Sr(a) votaria?





Potencial eleitoral de alguns possíveis candidatos(as) a Prefeito(a) do Rio de Janeiro

De acordo com a Resolução-TSE n.º 23.600/ 2019, essa pesquisa está registrada no Tribunal Superior Eleitoral sob o n.º RJ- 02794/2020 para o cargo de Prefeito.



De acordo com a Resolução-TSE n.º 23.600/ 2019, essa pesquisa está registrada no Tribunal Superior Eleitoral sob o n.º RJ- 02794/2020 para o cargo de Prefeito.

Potencial Eleitoral do(a) Sr(a) _____ ESTIMULADA


9

| | Com certeza votaria nele(a) para Prefeito(a) do Rio de Janeiro | Poderia votar nele(a) para Prefeito(a) do Rio de Janeiro | Não votaria nele(a) de jeito nenhum para Prefeito(a) do Rio de Janeiro | Não o(a) conhece suficientemente para opinar | Não sabe/ não opinou |
|----------------------|--|--|--|--|----------------------|
| Eduardo Paes | 18,1% | 31,1% | 48,6% | 0,2% | 2,0% |
| Marcelo Crivella | 9,2% | 22,1% | 67,4% | 0,1% | 1,2% |
| Delgada Martha Rocha | 4,6% | 41,4% | 42,2% | 8,5% | 3,3% |
| Benedita da Silva | 2,9% | 30,3% | 59,6% | 4,2% | 3,1% |

BASE: Eleitores do município do Rio de Janeiro (910)

Com relação a(o) Sr(a) _____, o Sr(a) diria que:





Avaliação dos apoios a um(a) candidato(a) a Prefeito(a) do Rio de Janeiro

De acordo com a Resolução-TSE n.º 23.600/ 2019, essa pesquisa está registrada no Tribunal Superior Eleitoral sob o n.º RJ- 02794/2020 para o cargo de Prefeito.



Avaliação do apoio do _____ a um(a) candidato(a) a Prefeito(a) do Rio de Janeiro

ESTIMULADA

De acordo com a Resolução-TSE n.º 23.600/ 2019, essa pesquisa está registrada no Tribunal Superior Eleitoral sob o n.º RJ- 02794/2020 para o cargo de Prefeito.

11

| | Aumentaria | Não alteraria | Diminuiria | Não sabe/ não opinou |
|---------------------------|------------|---------------|------------|-------------------------|
| Presidente Jair Bolsonaro | 24,9% | 42,7% | 29,0% | 3,3% |
| Governador Wilson Witzel | 5,1% | 37,9% | 54,4% | 2,6% |

BASE: Eleitores do município do Rio de Janeiro (910)

O apoio do _____ a um(a) candidato(a) a Prefeito do Rio de Janeiro aumentaria, diminuiria ou não alteraria a sua vontade de votar nesse(a) candidato(a)?





Avaliação da Administração Municipal

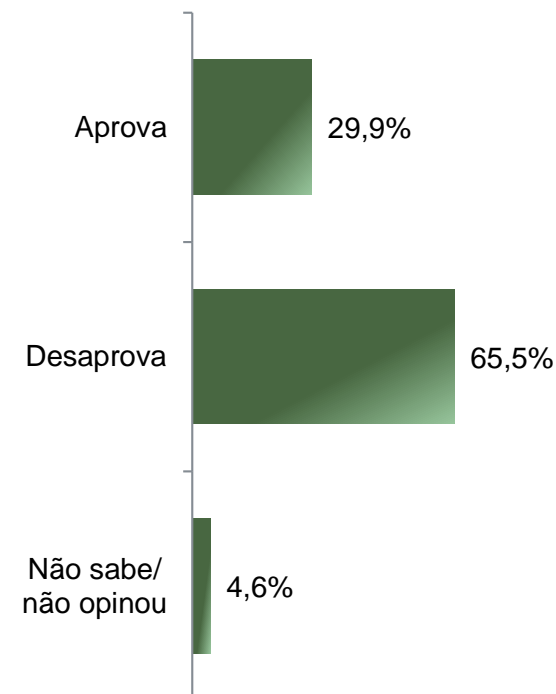
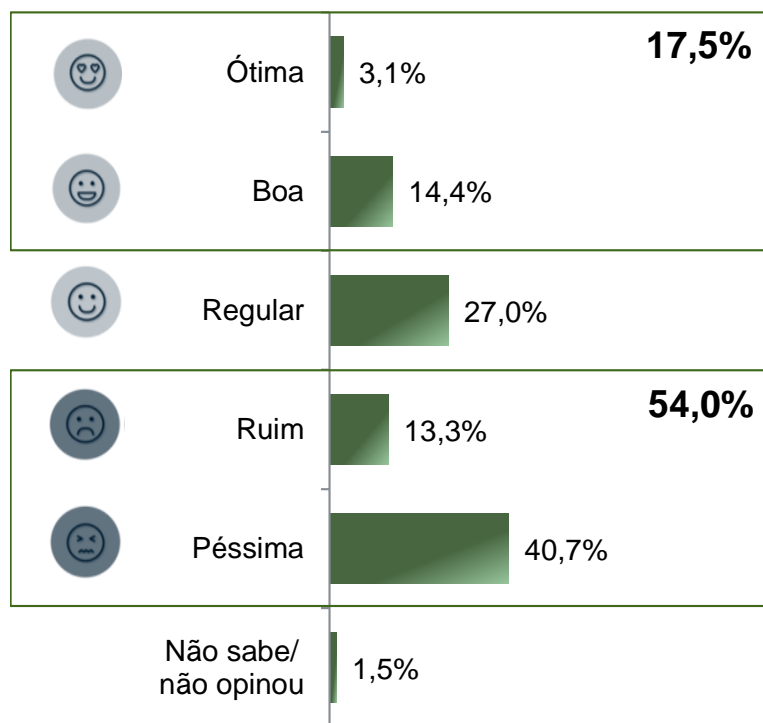
De acordo com a Resolução-TSE n.º 23.600/ 2019, essa pesquisa está registrada no Tribunal Superior Eleitoral sob o n.º RJ- 02794/2020 para o cargo de Prefeito.



Avaliação e Aprovação da administração do Prefeito Marcelo Crivella

ESTIMULADA

De acordo com a Resolução-TSE n.º 23.600/ 2019, essa pesquisa está registrada no Tribunal Superior Eleitoral sob o n.º RJ- 02794/2020 para o cargo de Prefeito.



BASE: Eleitores do município do Rio de Janeiro (910)

A administração do Prefeito do Rio de Janeiro, Marcelo Crivella, está sendo ótima, boa, regular, ruim ou péssima?

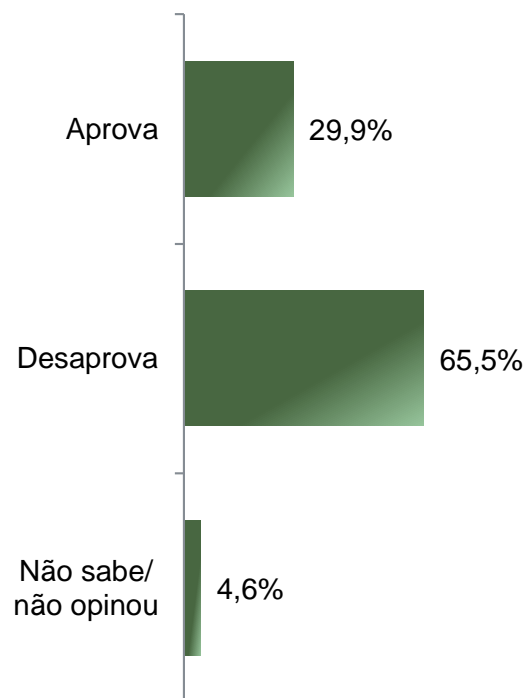
De uma maneira geral, o Sr(a) diria que aprova ou desaprova a administração do Prefeito do Rio de Janeiro, Marcelo Crivella, até o momento?



Aprovação da administração do Prefeito Marcelo Crivella

ESTIMULADA

De acordo com a Resolução-TSE n.º 23.600/ 2019, essa pesquisa está registrada no Tribunal Superior Eleitoral sob o n.º RJ- 02794/2020 para o cargo de Prefeito.



| | Aprova | Desaprova | Não sabe/ não opinou |
|--------------------|--------|-----------|----------------------|
| Masculino | 31,4% | 63,8% | 4,8% |
| Feminino | 28,6% | 66,9% | 4,4% |
| De 16 a 24 anos | 35,6% | 60,4% | 4,0% |
| De 25 a 34 anos | 28,2% | 67,5% | 4,3% |
| De 35 a 44 anos | 31,4% | 64,0% | 4,7% |
| De 45 a 59 anos | 27,4% | 67,6% | 5,0% |
| 60 anos ou mais | 29,8% | 65,5% | 4,7% |
| Ensino Fundamental | 38,3% | 55,1% | 6,6% |
| Ensino Médio | 33,2% | 62,3% | 4,4% |
| Ensino Superior | 20,2% | 76,4% | 3,4% |
| PEA | 28,7% | 66,3% | 5,0% |
| Não PEA | 31,9% | 64,2% | 3,9% |

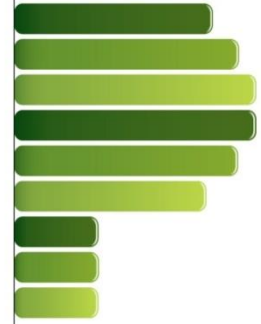
BASE: Eleitores do município do Rio de Janeiro (910)

De uma maneira geral, o Sr(a) diria que aprova ou desaprova a administração do Prefeito do Rio de Janeiro, Marcelo Crivella, até o momento?



PARANÁ PESQUISAS

Especialista em opinião pública.



Obrigado pela atenção!

