

De acordo com a Resolução-TSE n.º 23.600/2019, essa pesquisa está registrada no Tribunal Superior Eleitoral sob o n.º MG-03074/2020 para o cargo de Prefeito.



Pesquisa de Opinião Pública Município de Belo Horizonte

Account Manager: Murilo Hidalgo

(paranapesquisas@gmail.com / [paranapesquisas@paranapesquisas.com.br](http://paranapesquisas.com.br))





Metodologia

De acordo com a Resolução-TSE n.º 23.600/2019, essa pesquisa está registrada no Tribunal Superior Eleitoral sob o n.º MG-03074/2020 para o cargo de Prefeito.



Metodologia

De acordo com a Resolução-TSE n.º 23.600/2019, essa pesquisa está registrada no Tribunal Superior Eleitoral sob o n.º MG-03074/2020 para o cargo de Prefeito.

Curitiba, 28 de julho de 2020

Apresentamos a seguir os resultados da pesquisa de opinião pública realizada no **município de Belo Horizonte**, com o objetivo de consultar à população sobre **a avaliação das administrações Federal, Estadual e Municipal**.

PROCEDIMENTOS UTILIZADOS NA REALIZAÇÃO DA PESQUISA:

O universo desta pesquisa abrange os eleitores do **município de Belo Horizonte**. Para a realização desta pesquisa foi utilizada uma amostra de **820** eleitores, sendo esta estratificada segundo sexo, faixa etária, grau de escolaridade e posição geográfica. O trabalho de levantamento de dados foi feito através de entrevistas pessoais com eleitores com 16 anos ou mais **entre os dias 22 a 25 de julho de 2020**, sendo auditadas simultaneamente à sua realização, no mínimo, 15,0% das entrevistas. **A Paraná Pesquisas encontra-se registrada no Conselho Regional de Estatística da 1ª, 2ª, 3ª, 4ª, 5ª, 6ª e 7ª Região sob o nº 3122/20. De acordo com a Resolução-TSE nº. 23.600/2019, essa pesquisa está registrada no Tribunal Superior Eleitoral sob o nº MG- 03074/2020.**

Tal amostra representativa do **município de Belo Horizonte** atinge um grau de confiança de 95,0% para uma margem estimada de erro de, aproximadamente, **3,5%** para os resultados gerais.





Avaliação da Administração Federal

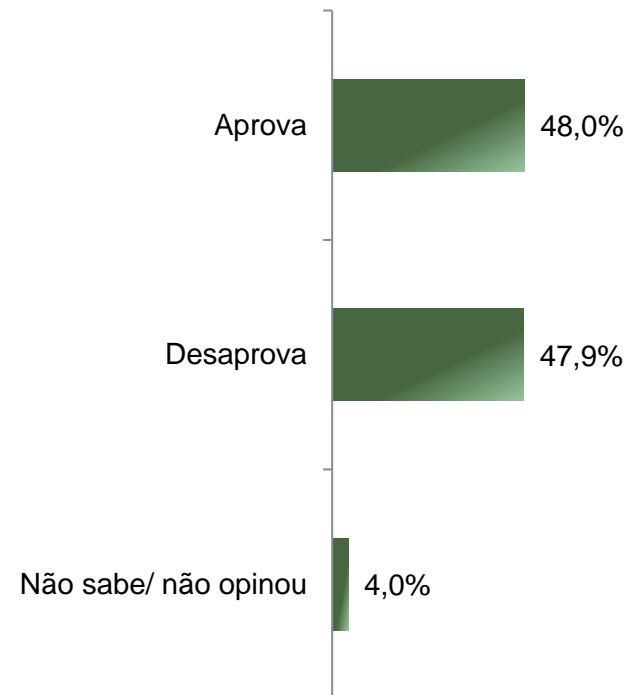
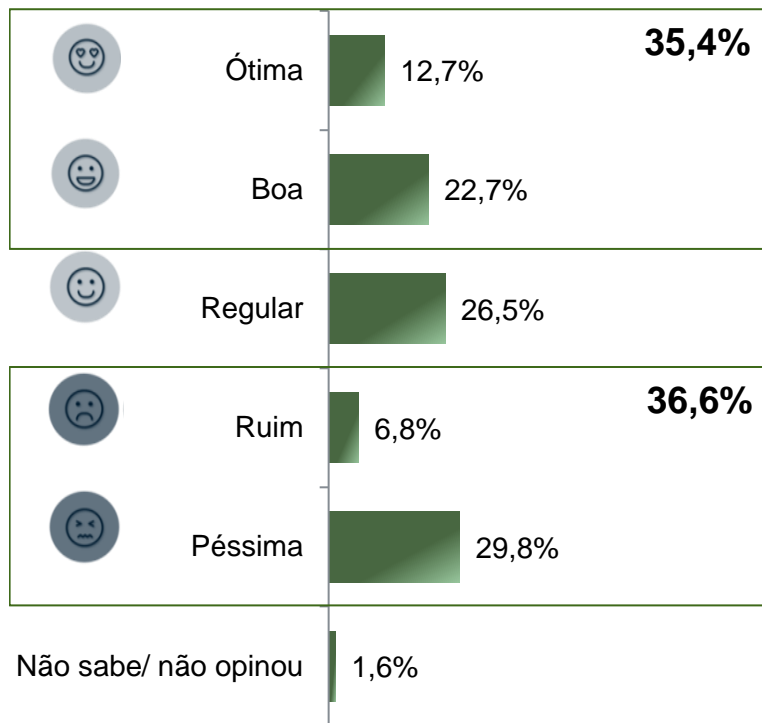
De acordo com a Resolução-TSE n.º 23.600/2019, essa pesquisa está registrada no Tribunal Superior Eleitoral sob o n.º MG-03074/2020 para o cargo de Prefeito.



Avaliação e Aprovação da administração do Presidente Jair Bolsonaro

ESTIMULADA

De acordo com a Resolução-TSE n.º 23.600/2019, essa pesquisa está registrada no Tribunal Superior Eleitoral sob o n.º MG-03074/2020 para o cargo de Prefeito.



BASE: Eleitores do município de Belo Horizonte (820)

A administração do Presidente Jair Bolsonaro está sendo ótima, boa, regular, ruim ou péssima?
De uma maneira geral, o Sr(a) diria que aprova ou desaprova a administração do Presidente Jair Bolsonaro até o momento?



Avaliação e Aprovação da administração do Presidente Jair Bolsonaro

COMPARATIVO

De acordo com a Resolução-TSE n.º 23.600/2019, essa pesquisa está registrada no Tribunal Superior Eleitoral sob o n.º MG-03074/2020 para o cargo de Prefeito.

	Março/20	Julho/20
Ótima	11,4%	12,7%
Boa	23,9%	22,7%
Regular	28,2%	26,5%
Ruim	9,6%	6,8%
Péssima	24,9%	29,8%
Não sabe/ não opinou	1,9%	1,6%

	Março/20	Julho/20
Aprova	48,8%	48,0%
Desaprova	47,5%	47,9%
Não sabe/ não opinou	3,7%	4,0%

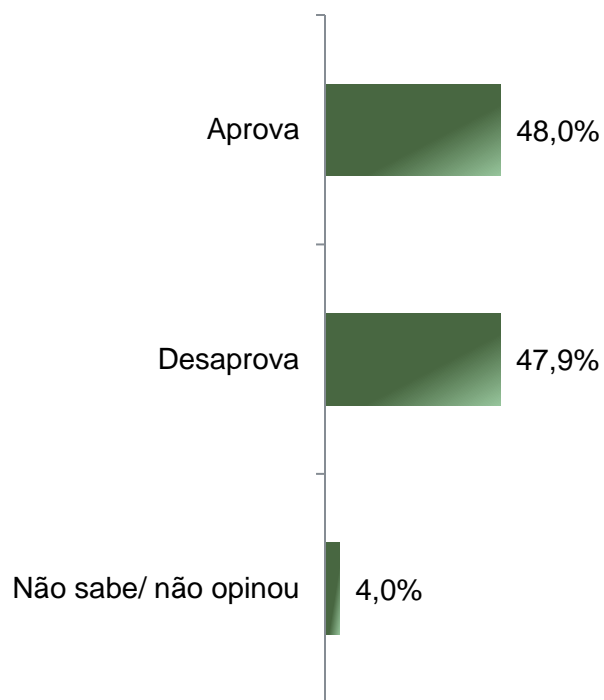
A administração do Presidente Jair Bolsonaro está sendo ótima, boa, regular, ruim ou péssima?
De uma maneira geral, o Sr(a) diria que aprova ou desaprova a administração do Presidente Jair Bolsonaro até o momento?



Aprovação da administração do Presidente Jair Bolsonaro

ESTIMULADA

De acordo com a Resolução-TSE n.º 23.600/2019, essa pesquisa está registrada no Tribunal Superior Eleitoral sob o n.º MG-03074/2020 para o cargo de Prefeito.



	Aprova	Desaprova	Não sabe/ não opinou
Masculino	58,2%	37,8%	4,0%
Feminino	39,4%	56,5%	4,1%
De 16 a 24 anos	46,7%	50,0%	3,3%
De 25 a 34 anos	46,5%	49,0%	4,5%
De 35 a 44 anos	46,5%	48,8%	4,7%
De 45 a 59 anos	52,7%	44,9%	2,4%
60 anos ou mais	46,4%	48,5%	5,1%
Ensino Fundamental	48,3%	45,9%	5,9%
Ensino Médio	53,5%	43,4%	3,1%
Ensino Superior	41,7%	54,5%	3,8%
PEA	47,8%	48,0%	4,2%
Não PEA	48,6%	47,8%	3,6%

BASE: Eleitores do município de Belo Horizonte (820)

De uma maneira geral, o Sr(a) diria que aprova ou desaprova a administração do Presidente Jair Bolsonaro até o momento?





Avaliação da Administração Estadual

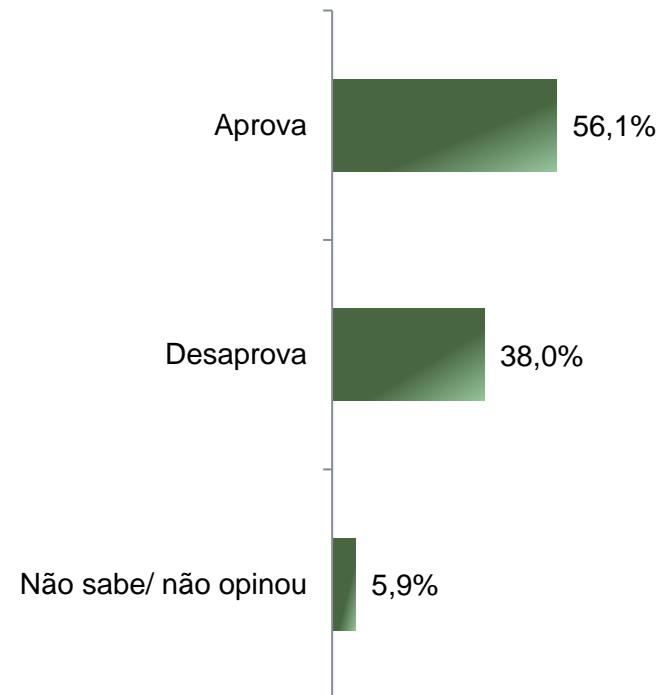
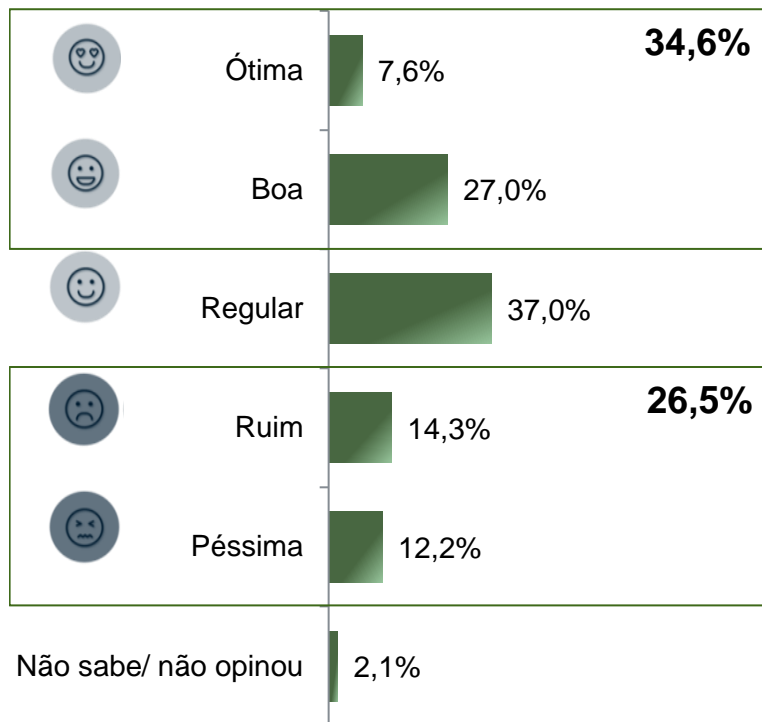
De acordo com a Resolução-TSE n.º 23.600/2019, essa pesquisa está registrada no Tribunal Superior Eleitoral sob o n.º MG-03074/2020 para o cargo de Prefeito.



Avaliação e Aprovação da administração do Governador Romeu Zema

ESTIMULADA

De acordo com a Resolução-TSE n.º 23.600/2019, essa pesquisa está registrada no Tribunal Superior Eleitoral sob o n.º MG-03074/2020 para o cargo de Prefeito.



BASE: Eleitores do município de Belo Horizonte (820)

A administração do Governador Romeu Zema está sendo ótima, boa, regular, ruim ou péssima?
De uma maneira geral, o Sr(a) diria que aprova ou desaprova a administração do Governador Romeu Zema até o momento?



Avaliação e Aprovação da administração do Governador Romeu Zema

COMPARATIVO

De acordo com a Resolução-TSE n.º 23.600/2019, essa pesquisa está registrada no Tribunal Superior Eleitoral sob o n.º MG-03074/2020 para o cargo de Prefeito.

10

	Março/20	Julho/20
Ótima	4,8%	7,6%
Boa	27,5%	27,0%
Regular	34,2%	37,0%
Ruim	12,4%	14,3%
Péssima	18,8%	12,2%
Não sabe/ não opinou	2,4%	2,1%

	Março/20	Julho/20
Aprova	48,9%	56,1%
Desaprova	46,5%	38,0%
Não sabe/ não opinou	4,5%	5,9%

A administração do Governador Romeu Zema está sendo ótima, boa, regular, ruim ou péssima?
De uma maneira geral, o Sr(a) diria que aprova ou desaprova a administração do Governador Romeu Zema até o momento?



Aprovação da administração do Governador Romeu Zema

ESTIMULADA

De acordo com a Resolução-TSE n.º 23.600/2019, essa pesquisa está registrada no Tribunal Superior Eleitoral sob o n.º MG-03074/2020 para o cargo de Prefeito.

11



	Aprova	Desaprova	Não sabe/ não opinou
Masculino	62,5%	34,0%	3,5%
Feminino	50,7%	41,4%	7,9%
De 16 a 24 anos	51,1%	42,4%	6,5%
De 25 a 34 anos	54,2%	39,4%	6,5%
De 35 a 44 anos	54,1%	40,6%	5,3%
De 45 a 59 anos	56,5%	37,7%	5,8%
60 anos ou mais	61,2%	33,2%	5,6%
Ensino Fundamental	54,6%	39,0%	6,3%
Ensino Médio	57,5%	36,7%	5,8%
Ensino Superior	55,6%	38,9%	5,6%
PEA	55,2%	38,5%	6,3%
Não PEA	58,2%	37,1%	4,8%

BASE: Eleitores do município de Belo Horizonte (820)

De uma maneira geral, o Sr(a) diria que aprova ou desaprova a administração do Governador Romeu Zema até o momento?





Avaliação da Administração Municipal

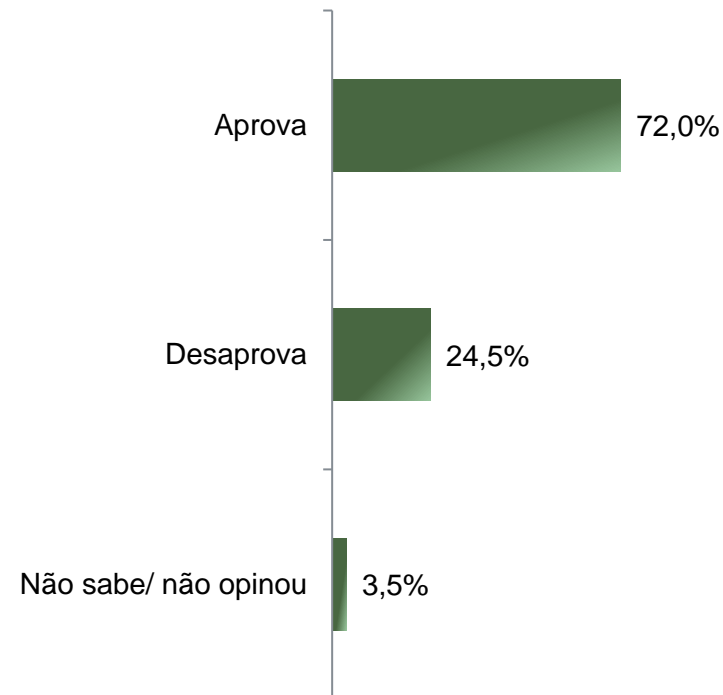
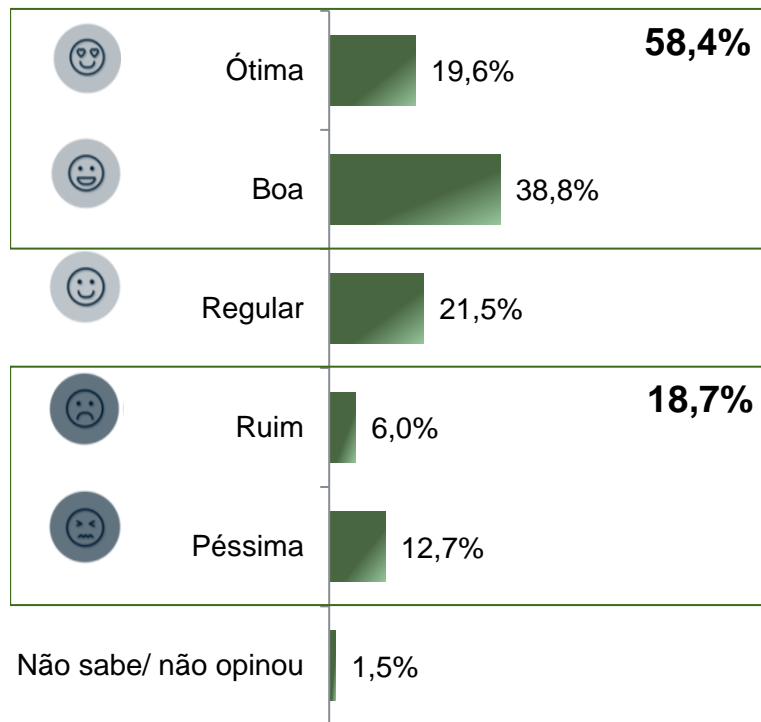
De acordo com a Resolução-TSE n.º 23.600/2019, essa pesquisa está registrada no Tribunal Superior Eleitoral sob o n.º MG-03074/2020 para o cargo de Prefeito.



Avaliação e Aprovação da administração do Prefeito Alexandre Kalil

ESTIMULADA

De acordo com a Resolução-TSE n.º 23.600/2019, essa pesquisa está registrada no Tribunal Superior Eleitoral sob o n.º MG-03074/2020 para o cargo de Prefeito.



BASE: Eleitores do município de Belo Horizonte (820)

A administração do Prefeito Alexandre Kalil está sendo ótima, boa, regular, ruim ou péssima?
De uma maneira geral, o Sr(a) diria que aprova ou desaprova a administração do Prefeito Alexandre Kalil até o momento?



Avaliação e Aprovação da administração do Prefeito Alexandre Kalil

COMPARATIVO

De acordo com a Resolução-TSE n.º 23.600/2019, essa pesquisa está registrada no Tribunal Superior Eleitoral sob o n.º MG-03074/2020 para o cargo de Prefeito.

14

	Março/20	Julho/20
Ótima	16,0%	19,6%
Boa	42,1%	38,8%
Regular	27,5%	21,5%
Ruim	6,4%	6,0%
Péssima	6,2%	12,7%
Não sabe/ não opinou	1,8%	1,5%

	Março/20	Julho/20
Aprova	74,6%	72,0%
Desaprova	22,5%	24,5%
Não sabe/ não opinou	2,9%	3,5%

A administração do Prefeito Alexandre Kalil está sendo ótima, boa, regular, ruim ou péssima?
De uma maneira geral, o Sr(a) diria que aprova ou desaprova a administração do Prefeito Alexandre Kalil até o momento?

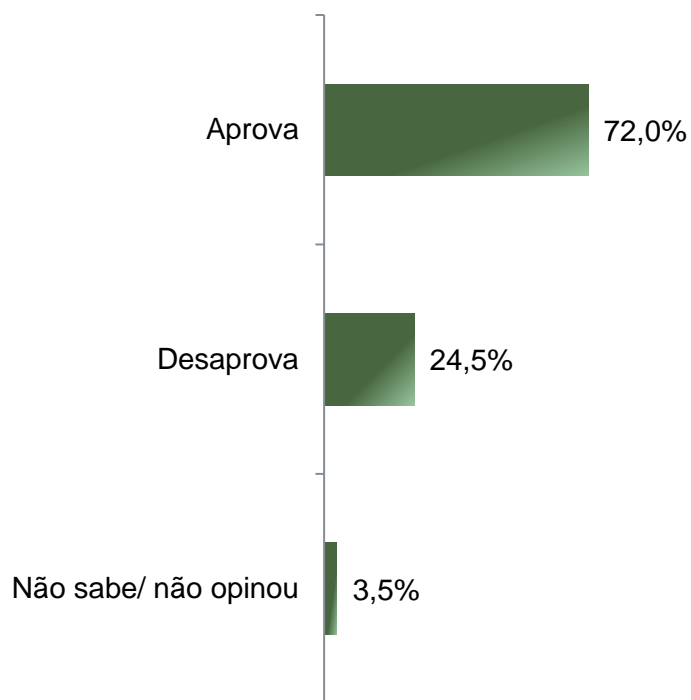


Avaliação e Aprovação da administração do Prefeito Alexandre Kalil

ESTIMULADA

De acordo com a Resolução-TSE n.º 23.600/2019, essa pesquisa está registrada no Tribunal Superior Eleitoral sob o n.º MG-03074/2020 para o cargo de Prefeito.

15



	Aprova	Desaprova	Não sabe/ não opinou
Masculino	68,1%	28,7%	3,2%
Feminino	75,2%	20,9%	3,8%
De 16 a 24 anos	75,0%	22,8%	2,2%
De 25 a 34 anos	72,3%	23,2%	4,5%
De 35 a 44 anos	69,4%	27,6%	2,9%
De 45 a 59 anos	71,5%	26,1%	2,4%
60 anos ou mais	73,0%	21,9%	5,1%
Ensino Fundamental	73,2%	22,4%	4,4%
Ensino Médio	72,5%	25,1%	2,4%
Ensino Superior	70,5%	25,3%	4,2%
PEA	69,9%	27,4%	2,6%
Não PEA	76,5%	17,9%	5,6%

BASE: Eleitores do município de Belo Horizonte (820)

De uma maneira geral, o Sr(a) diria que aprova ou desaprova a administração do Prefeito Alexandre Kalil até o momento?





Percepção de quem agiu melhor no combate ao coronavírus

De acordo com a Resolução-TSE n.º 23.600/2019, essa pesquisa está registrada no Tribunal Superior Eleitoral sob o n.º MG-03074/2020 para o cargo de Prefeito.

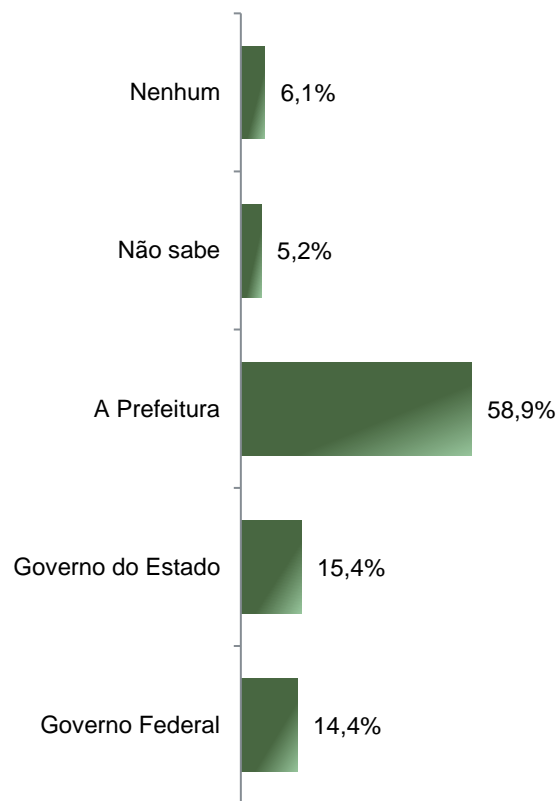


Percepção de quem agiu melhor no combate ao coronavírus

ESTIMULADA

De acordo com a Resolução-TSE n.º 23.600/2019, essa pesquisa está registrada no Tribunal Superior Eleitoral sob o n.º MG-03074/2020 para o cargo de Prefeito.

17



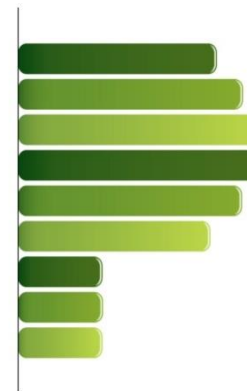
BASE: Eleitores do município de Belo Horizonte (820)

Quem está agindo melhor no combate a pandemia do coronavírus: o Governo Federal, o Governo do Estado ou a Prefeitura?



PARANÁ PESQUISAS

Especialista em opinião pública.



Obrigado pela atenção!

