

De acordo com a Resolução-TSE n.º 23.600/2019, essa pesquisa está registrada no Tribunal Superior Eleitoral sob o n.º MG-03074/2020 para o cargo de Prefeito.



Pesquisa de Opinião Pública Município de Belo Horizonte

Account Manager: Murilo Hidalgo

(paranapesquisas@gmail.com / paranapesquisas@paranapesquisas.com.br)





Metodologia

De acordo com a Resolução-TSE n.º 23.600/2019, essa pesquisa está registrada no Tribunal Superior Eleitoral sob o n.º MG-03074/2020 para o cargo de Prefeito.



Metodologia

De acordo com a Resolução-TSE n.º 23.600/2019, essa pesquisa está registrada no Tribunal Superior Eleitoral sob o n.º MG-03074/2020 para o cargo de Prefeito.

Curitiba, 28 de julho de 2020

Apresentamos a seguir os resultados da pesquisa de opinião pública realizada no **município de Belo Horizonte**, com o objetivo de consultar à população sobre **a situação eleitoral para as eleições municipais de 2020**.

PROCEDIMENTOS UTILIZADOS NA REALIZAÇÃO DA PESQUISA:

O universo desta pesquisa abrange os eleitores do **município de Belo Horizonte**. Para a realização desta pesquisa foi utilizada uma amostra de **820** eleitores, sendo esta estratificada segundo sexo, faixa etária, grau de escolaridade e posição geográfica. O trabalho de levantamento de dados foi feito através de entrevistas pessoais com eleitores com 16 anos ou mais **entre os dias 22 a 25 de julho de 2020**, sendo auditadas simultaneamente à sua realização, no mínimo, 15,0% das entrevistas. **A Paraná Pesquisas encontra-se registrada no Conselho Regional de Estatística da 1ª, 2ª, 3ª, 4ª, 5ª, 6ª e 7ª Região sob o nº 3122/20. De acordo com a Resolução-TSE nº. 23.600/2019, essa pesquisa está registrada no Tribunal Superior Eleitoral sob o nº MG- 03074/2020.**

Tal amostra representativa do **município de Belo Horizonte** atinge um grau de confiança de 95,0% para uma margem estimada de erro de, aproximadamente, **3,5%** para os resultados gerais.





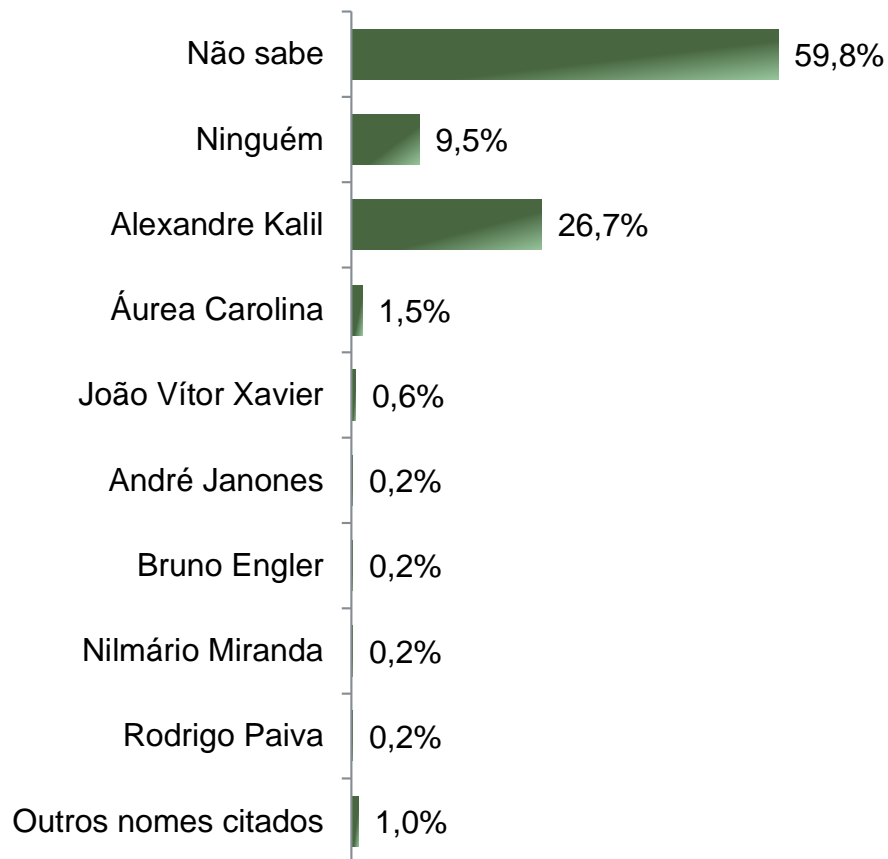
Situação Eleitoral para o Executivo Municipal

De acordo com a Resolução-TSE n.º 23.600/2019, essa pesquisa está registrada no Tribunal Superior Eleitoral sob o n.º MG-03074/2020 para o cargo de Prefeito.



Situação Eleitoral - Prefeito(a) ESPONTÂNEA

De acordo com a Resolução-TSE n.º 23.600/2019, essa pesquisa está registrada no Tribunal Superior Eleitoral sob o n.º MG-03074/2020 para o cargo de Prefeito.



BASE: Eleitores do município de Belo Horizonte (820)

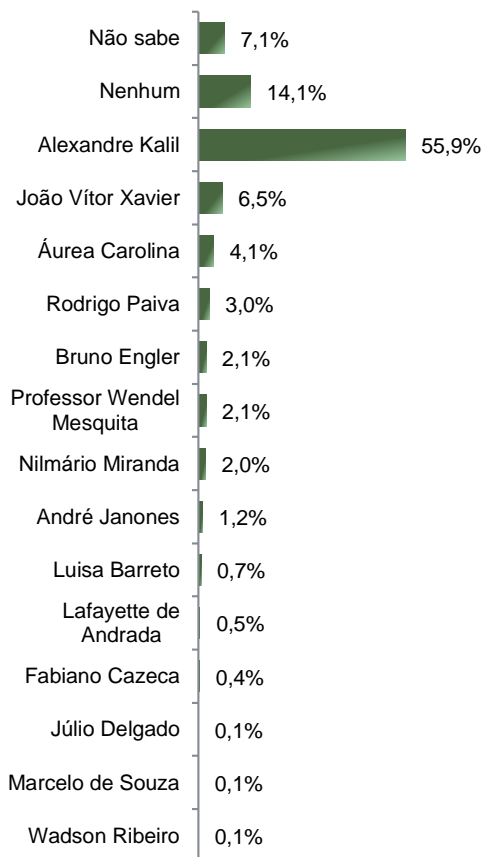
Se as eleições para Prefeito(a) de Belo Horizonte fossem hoje, em quem o Sr(a) votaria?



De acordo com a Resolução-TSE n.º 23.600/2019, essa pesquisa está registrada no Tribunal Superior Eleitoral sob o n.º MG-03074/2020 para o cargo de Prefeito.

Situação Eleitoral – Prefeito(a)

ESTIMULADA - Cenário 1



	Não sabe	Nenhum	Alexandre Kalil	João Vítor Xavier	Áurea Carolina	Rodrigo Paiva	Bruno Engler	Professor Wendel Mesquita	Nilmário Miranda	André Janones	Luisa Barreto	Lafayette de Andrada	Fabiano Cazeca	Outros nomes citados
Masculino	5,9%	14,6%	51,1%	10,4%	2,9%	3,2%	3,7%	1,9%	2,7%	0,8%	1,1%	1,1%	0,3%	0,5%
Feminino	8,1%	13,7%	59,9%	3,2%	5,2%	2,9%	0,7%	2,3%	1,4%	1,6%	0,5%	0,0%	0,5%	0,2%
De 16 a 24 anos	5,4%	12,0%	55,4%	4,3%	6,5%	3,3%	1,1%	4,3%	2,2%	1,1%	3,3%	0,0%	1,1%	0,0%
De 25 a 34 anos	5,8%	13,5%	56,1%	7,7%	5,8%	3,2%	1,3%	1,3%	1,9%	1,9%	0,6%	0,0%	0,0%	0,6%
De 35 a 44 anos	7,1%	12,4%	54,1%	7,1%	5,9%	2,9%	2,4%	3,5%	1,2%	1,8%	0,0%	0,6%	0,6%	0,6%
De 45 a 59 anos	8,7%	16,9%	55,1%	5,8%	1,4%	3,4%	2,9%	1,0%	1,4%	1,0%	0,5%	1,0%	0,5%	0,5%
60 anos ou mais	7,1%	14,3%	58,2%	6,6%	3,1%	2,6%	2,0%	1,5%	3,1%	0,5%	0,5%	0,5%	0,0%	0,0%
Ensino Fundamental	7,8%	13,2%	59,5%	8,3%	1,0%	1,5%	1,5%	1,0%	3,4%	1,5%	0,0%	1,0%	0,0%	0,5%
Ensino Médio	7,0%	14,4%	57,2%	5,8%	2,8%	2,8%	1,8%	2,8%	2,1%	0,9%	1,2%	0,3%	0,3%	0,6%
Ensino Superior	6,6%	14,6%	51,7%	5,9%	8,0%	4,5%	2,8%	2,1%	0,7%	1,4%	0,7%	0,3%	0,7%	0,0%
PEA	7,6%	15,3%	54,8%	5,8%	3,3%	3,7%	2,1%	2,5%	1,4%	1,2%	0,9%	0,4%	0,5%	0,5%
Não PEA	6,0%	11,6%	58,2%	8,0%	6,0%	1,6%	2,0%	1,2%	3,2%	1,2%	0,4%	0,8%	0,0%	0,0%

BASE: Eleitores do município de Belo Horizonte (820)

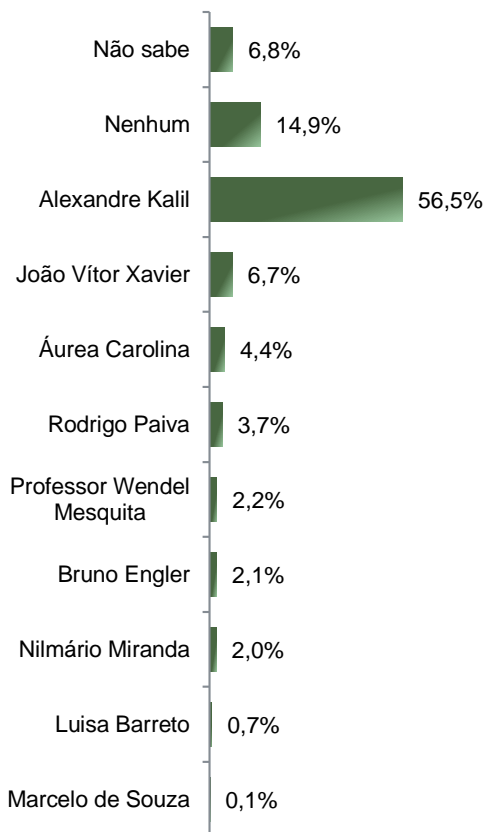
Se as eleições para Prefeito(a) de Belo Horizonte fossem hoje e os(as) candidatos(as) fossem esses(as), em quem o(a) Sr(a) votaria?



De acordo com a Resolução-TSE n.º 23.600/2019, essa pesquisa está registrada no Tribunal Superior Eleitoral sob o n.º MG-03074/2020 para o cargo de Prefeito.

Situação Eleitoral – Prefeito(a)

ESTIMULADA - Cenário 2



	Não sabe	Nenhum	Alexandre Kalil	João Vítor Xavier	Áurea Carolina	Rodrigo Paiva	Professor Wendel Mesquita	Bruno Engler	Nilmário Miranda	Luisa Barreto	Marcelo de Souza
Masculino	6,4%	14,4%	51,6%	10,9%	3,5%	4,0%	1,9%	3,7%	2,7%	1,1%	0,0%
Feminino	7,2%	15,3%	60,6%	3,2%	5,2%	3,4%	2,5%	0,7%	1,4%	0,5%	0,2%
De 16 a 24 anos	6,5%	12,0%	55,4%	4,3%	6,5%	4,3%	4,3%	1,1%	2,2%	3,3%	0,0%
De 25 a 34 anos	5,2%	14,2%	56,8%	7,7%	5,8%	4,5%	1,3%	1,3%	1,9%	0,6%	0,6%
De 35 a 44 anos	7,1%	12,9%	55,3%	7,6%	6,5%	2,9%	4,1%	2,4%	1,2%	0,0%	0,0%
De 45 a 59 anos	7,7%	18,4%	56,0%	5,8%	1,9%	4,3%	1,0%	2,9%	1,4%	0,5%	0,0%
60 anos ou mais	7,1%	14,8%	58,2%	7,1%	3,1%	2,6%	1,5%	2,0%	3,1%	0,5%	0,0%
Ensino Fundamental	7,8%	13,7%	59,5%	8,8%	1,0%	2,4%	1,5%	1,5%	3,4%	0,0%	0,5%
Ensino Médio	6,1%	15,3%	57,8%	6,1%	3,4%	3,4%	2,8%	1,8%	2,1%	1,2%	0,0%
Ensino Superior	6,9%	15,3%	52,8%	5,9%	8,0%	4,9%	2,1%	2,8%	0,7%	0,7%	0,0%
PEA	7,4%	16,2%	55,5%	5,8%	3,7%	4,2%	2,6%	2,1%	1,4%	0,9%	0,2%
Não PEA	5,6%	12,0%	58,6%	8,8%	6,0%	2,4%	1,2%	2,0%	3,2%	0,4%	0,0%

BASE: Eleitores do município de Belo Horizonte (820)

Se as eleições para Prefeito(a) de Belo Horizonte fossem hoje e os(as) candidatos(as) AGORA fossem esses(as), em quem o(a) Sr(a) votaria?





Potencial Eleitoral dos possíveis candidatos a Prefeito de Belo Horizonte

De acordo com a Resolução-TSE n.º 23.600/2019, essa pesquisa está registrada no Tribunal Superior Eleitoral sob o n.º MG-03074/2020 para o cargo de Prefeito.



Potencial Eleitoral do(a) Sr(a). _____

ESTIMULADA

De acordo com a Resolução-TSE n.º 23.600/2019, essa pesquisa está registrada no Tribunal Superior Eleitoral sob o n.º MG-03074/2020 para o cargo de Prefeito.

	Com certeza votaria nele(a) para Prefeito(a) de Belo Horizonte	Poderia votar nele(a) para Prefeito(a) de Belo Horizonte	Não votaria nele(a) de jeito nenhum para Prefeito(a) de Belo Horizonte	Não o(a) conhece suficientemente para opinar	Não sabe/não opinou
• Alexandre Kalil	37,8%	33,0%	27,3%	0,1%	1,7%
• João Vítor Xavier	2,9%	27,0%	45,9%	20,9%	3,4%
• Áurea Carolina	2,1%	23,4%	33,5%	38,0%	2,9%
• Rodrigo Paiva	2,0%	22,1%	48,2%	25,0%	2,8%
• Bruno Engler	1,2%	15,7%	44,5%	35,2%	3,3%

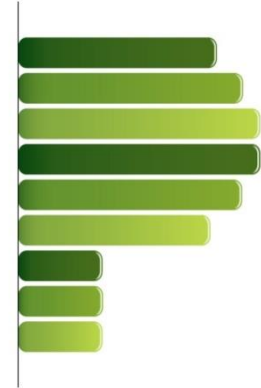
BASE: Eleitores do município de Belo Horizonte (820)

Com relação ao Sr(a). _____, o Sr(a) diria que:



PARANÁ PESQUISAS

Especialista em opinião pública.



Obrigado pela atenção!

