

De acordo com a Resolução-TSE n.º 23.600/2019, essa pesquisa está registrada no Tribunal Superior Eleitoral sob o n.º SP-04455/2020 para o cargo de Prefeito e estará liberada para divulgação a partir de 13/06/2020, caso seja divulgada antes é de total responsabilidade do divulgador.



Pesquisa de Opinião Pública Município de São José dos Campos

Account Manager: Murilo Hidalgo

(paranapesquisas@gmail.com / paranapesquisas@paranapesquisas.com.br)





Metodologia

De acordo com a Resolução-TSE n.º 23.600/ 2019, essa pesquisa está registrada no Tribunal Superior Eleitoral sob o n.º SP-04455/2020 para o cargo de Prefeito.



De acordo com a Resolução-TSE n.º 23.600/ 2019, essa pesquisa está registrada no Tribunal Superior Eleitoral sob o n.º SP-04455/2020 para o cargo de Prefeito.

Metodologia

Curitiba, 13 de junho de 2020

Apresentamos a seguir os resultados da pesquisa de opinião pública realizada no **município de São José dos Campos**, com o objetivo de consultar à população sobre **a situação eleitoral para as eleições Municipais de 2020 e avaliação das administrações Municipal, Estadual e Federal.**

PROCEDIMENTOS UTILIZADOS NA REALIZAÇÃO DA PESQUISA:

O universo desta pesquisa abrange os eleitores do **município de São José dos Campos**. Para a realização desta pesquisa foi utilizada uma amostra de **740** eleitores, sendo esta estratificada segundo sexo, faixa etária, grau de escolaridade e posição geográfica. O trabalho de levantamento de dados foi feito através de entrevistas pessoais telefônicas com eleitores com 16 anos ou mais **durante os dias 08 a 12 de junho de 2020**, sendo auditadas, no mínimo, 15,0% das entrevistas. **A Paraná Pesquisas encontra-se registrada no Conselho Regional de Estatística da 1ª, 2ª, 3ª, 4ª, 5ª, 6ª e 7ª Região sob o nº 3122/20. De acordo com a Resolução-TSE nº. 23.600/2019, essa pesquisa está registrada no Tribunal Superior Eleitoral sob o nº SP- 04455/2020.**

Tal amostra representativa do **município de São José dos Campos** atinge um grau de confiança de 95,0% para uma margem estimada de erro de aproximadamente **3,5%** para os resultados gerais.





Situação Eleitoral para o Executivo Municipal

De acordo com a Resolução-TSE n.º 23.600/ 2019, essa pesquisa está registrada no Tribunal Superior Eleitoral sob o n.º SP-04455/2020 para o cargo de Prefeito.

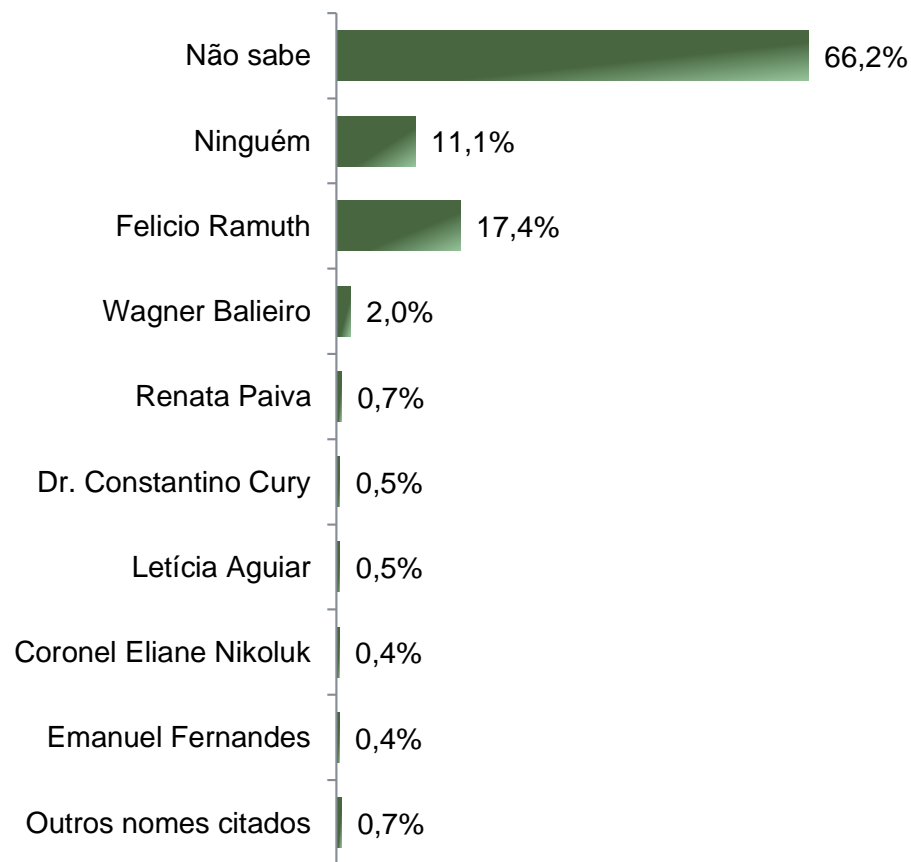


Situação Eleitoral – Prefeito(a)

ESPONTÂNEA

De acordo com a Resolução-TSE n.º 23.600/ 2019, essa pesquisa está registrada no Tribunal Superior Eleitoral sob o n.º SP-04455/2020 para o cargo de Prefeito.

5



BASE: Eleitores do município de São José dos Campos (740)

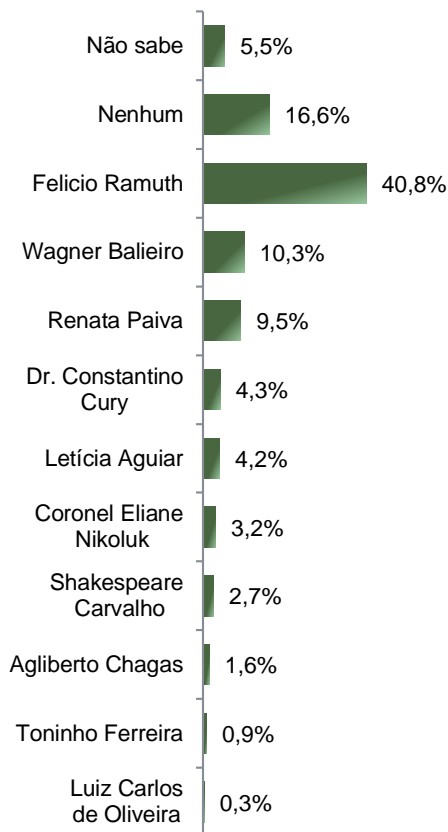
Se as eleições para Prefeito(a) de São José dos Campos fossem hoje, em quem o Sr(a) votaria?



Situação Eleitoral – Prefeito(a)

ESTIMULADA - Cenário 1

De acordo com a Resolução-TSE n.º 23.600/ 2019, essa pesquisa está registrada no Tribunal Superior Eleitoral sob o n.º SP-04455/2020 para o cargo de Prefeito.



	Não sabe	Nenhum	Felício Ramuth	Wagner Balleiro	Renata Paiva	Dr. Constantino Cury	Letícia Aguiar	Coronel Eliane Nikoluk	Shakespeare Carvalho	Agliberto Chagas	Toninho Ferreira	Luiz Carlos de Oliveira
Masculino	4,0%	16,1%	43,7%	9,8%	7,8%	3,4%	5,5%	4,0%	2,9%	1,7%	1,1%	0,0%
Feminino	6,9%	17,1%	38,3%	10,7%	11,0%	5,1%	3,1%	2,6%	2,6%	1,5%	0,8%	0,5%
De 16 a 24 anos	4,1%	17,3%	33,7%	6,1%	10,2%	7,1%	8,2%	5,1%	4,1%	2,0%	2,0%	0,0%
De 25 a 34 anos	7,3%	16,6%	39,1%	6,6%	8,6%	4,0%	5,3%	4,6%	4,6%	2,0%	0,7%	0,7%
De 35 a 44 anos	4,3%	16,7%	45,1%	8,0%	9,9%	3,7%	4,3%	2,5%	1,9%	1,9%	1,9%	0,0%
De 45 a 59 anos	5,4%	16,8%	43,5%	11,4%	8,7%	5,4%	3,3%	2,2%	1,6%	1,1%	0,5%	0,0%
60 anos ou mais	6,2%	15,9%	39,3%	17,9%	10,3%	2,1%	1,4%	2,8%	2,1%	1,4%	0,0%	0,7%
Ensino Fundamental	7,7%	18,6%	36,6%	8,7%	12,6%	4,4%	2,2%	3,8%	2,7%	1,1%	1,1%	0,5%
Ensino Médio	5,1%	17,9%	40,1%	8,8%	10,2%	4,5%	5,4%	2,8%	2,8%	1,1%	1,1%	0,0%
Ensino Superior	4,4%	12,7%	45,9%	14,1%	5,4%	3,9%	3,9%	3,4%	2,4%	2,9%	0,5%	0,5%
PEA	5,3%	15,3%	42,9%	10,2%	8,6%	3,5%	4,7%	3,1%	3,1%	2,0%	1,0%	0,4%
Não PEA	6,1%	19,7%	36,2%	10,5%	11,4%	6,1%	3,1%	3,5%	1,7%	0,9%	0,9%	0,0%

BASE: Eleitores do município de São José dos Campos (740)

Se as eleições para Prefeito(a) de São José dos Campos fossem hoje e os(as) candidatos(as) fossem esses(as), em quem o Sr(a) votaria?





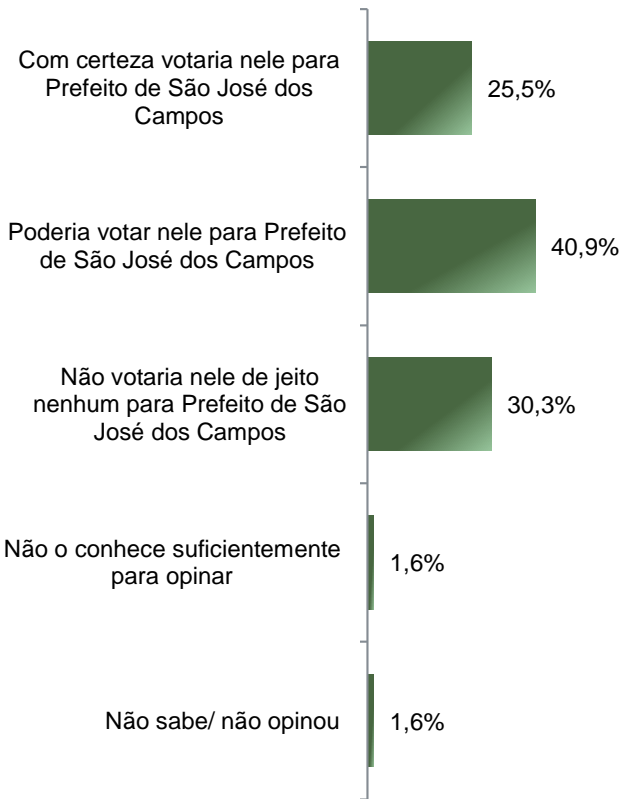
Potencial Eleitoral do Sr. Felício Ramuth

De acordo com a Resolução-TSE n.º 23.600/ 2019, essa pesquisa está registrada no Tribunal Superior Eleitoral sob o n.º SP-04455/2020 para o cargo de Prefeito.



De acordo com a Resolução-TSE n.º 23.600/ 2019, essa pesquisa está registrada no Tribunal Superior Eleitoral sob o n.º SP-04455/2020 para o cargo de Prefeito.

Potencial Eleitoral do Sr. Felício Ramuth ESTIMULADA



	Com certeza votaria nele para Prefeito de São José dos Campos	Poderia votar nele para Prefeito de São José dos Campos	Não votaria nele de jeito nenhum para Prefeito de São José dos Campos	Não o conhece suficientemente para opinar	Não sabe/ não opinou
Masculino	28,4%	39,1%	29,6%	1,4%	1,4%
Feminino	23,0%	42,6%	30,9%	1,8%	1,8%
De 16 a 24 anos	14,3%	44,9%	35,7%	3,1%	2,0%
De 25 a 34 anos	18,5%	45,0%	33,1%	1,3%	2,0%
De 35 a 44 anos	30,2%	35,8%	30,9%	1,2%	1,9%
De 45 a 59 anos	31,5%	38,6%	27,2%	1,1%	1,6%
60 anos ou mais	27,6%	42,8%	26,9%	2,1%	0,7%
Ensino Fundamental	21,9%	42,1%	32,8%	2,7%	0,5%
Ensino Médio	25,3%	40,1%	30,4%	1,4%	2,8%
Ensino Superior	29,3%	41,5%	27,8%	1,0%	0,5%
PEA	26,4%	39,9%	30,3%	2,0%	1,4%
Não PEA	23,6%	43,2%	30,1%	0,9%	2,2%

BASE: Eleitores do município de São José dos Campos (740)

Com relação ao Sr. Felício Ramuth, o Sr(a) diria que:





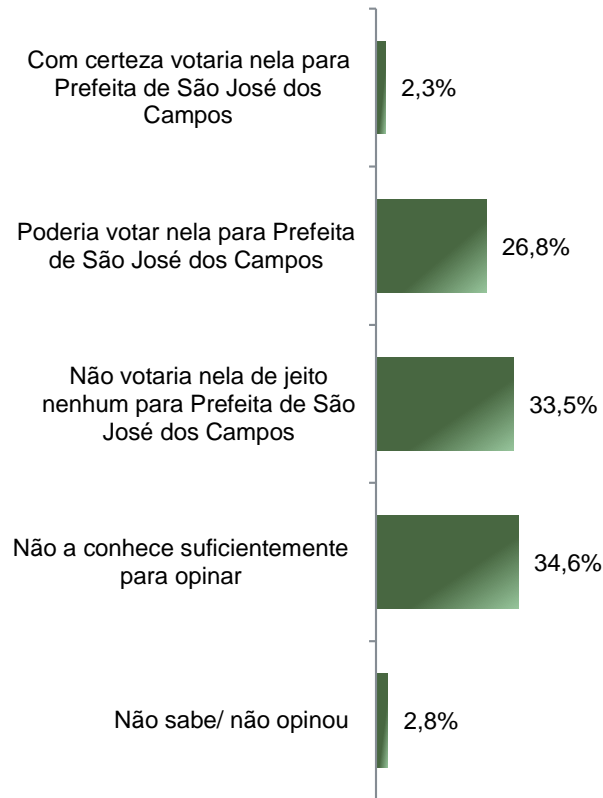
Potencial Eleitoral da Sra. Letícia Aguiar

De acordo com a Resolução-TSE n.º 23.600/ 2019, essa pesquisa está registrada no Tribunal Superior Eleitoral sob o n.º SP-04455/2020 para o cargo de Prefeito.



De acordo com a Resolução-TSE n.º 23.600/ 2019, essa pesquisa está registrada no Tribunal Superior Eleitoral sob o n.º SP-04455/2020 para o cargo de Prefeito.

Potencial Eleitoral da Sra. Letícia Aguiar ESTIMULADA



	Com certeza votaria nela para Prefeita de São José dos Campos	Poderia votar nela para Prefeita de São José dos Campos	Não votaria nela de jeito nenhum para Prefeita de São José dos Campos	Não a conhece suficientemente para opinar	Não sabe/ não opinou
Masculino	2,9%	30,2%	34,5%	29,3%	3,2%
Feminino	1,8%	23,7%	32,7%	39,3%	2,6%
De 16 a 24 anos	4,1%	38,8%	28,6%	26,5%	2,0%
De 25 a 34 anos	2,0%	31,8%	29,8%	33,1%	3,3%
De 35 a 44 anos	2,5%	27,2%	35,8%	32,1%	2,5%
De 45 a 59 anos	2,2%	21,2%	35,3%	38,6%	2,7%
60 anos ou mais	1,4%	20,0%	35,9%	39,3%	3,4%
Ensino Fundamental	1,1%	21,9%	38,3%	36,1%	2,7%
Ensino Médio	3,1%	29,5%	27,8%	36,1%	3,4%
Ensino Superior	2,0%	26,3%	39,0%	30,7%	2,0%
PEA	2,5%	28,4%	33,7%	33,5%	2,0%
Não PEA	1,7%	23,1%	33,2%	37,1%	4,8%

BASE: Eleitores do município de São José dos Campos (740)

Com relação a Sra. Letícia Aguiar, o Sr(a) diria que:





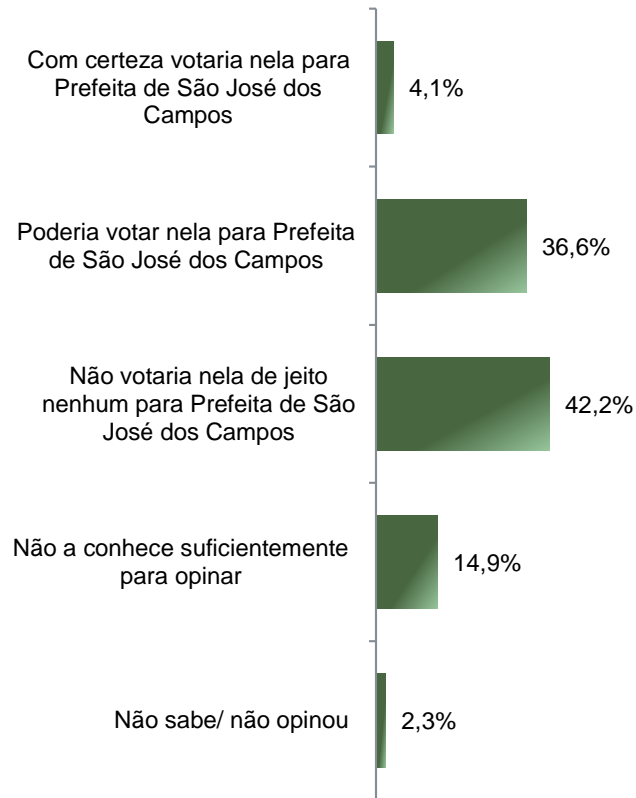
Potencial Eleitoral da Sra. Renata Paiva

De acordo com a Resolução-TSE n.º 23.600/ 2019, essa pesquisa está registrada no Tribunal Superior Eleitoral sob o n.º SP-04455/2020 para o cargo de Prefeito.



De acordo com a Resolução-TSE n.º 23.600/ 2019, essa pesquisa está registrada no Tribunal Superior Eleitoral sob o n.º SP-04455/2020 para o cargo de Prefeito.

Potencial Eleitoral da Sra. Renata Paiva ESTIMULADA



	Com certeza votaria nela para Prefeita de São José dos Campos	Poderia votar nela para Prefeita de São José dos Campos	Não votaria nela de jeito nenhum para Prefeita de São José dos Campos	Não a conhece suficientemente para opinar	Não sabe/ não opinou
Masculino	3,2%	37,1%	44,5%	12,9%	2,3%
Feminino	4,8%	36,2%	40,1%	16,6%	2,3%
De 16 a 24 anos	3,1%	48,0%	32,7%	14,3%	2,0%
De 25 a 34 anos	3,3%	37,1%	40,4%	17,9%	1,3%
De 35 a 44 anos	4,9%	33,3%	45,1%	14,8%	1,9%
De 45 a 59 anos	4,3%	34,2%	46,2%	13,0%	2,2%
60 anos ou mais	4,1%	35,2%	42,1%	14,5%	4,1%
Ensino Fundamental	5,5%	37,7%	39,3%	13,7%	3,8%
Ensino Médio	4,5%	36,9%	40,1%	16,8%	1,7%
Ensino Superior	2,0%	35,1%	48,3%	12,7%	2,0%
PEA	3,9%	38,9%	41,7%	13,7%	1,8%
Não PEA	4,4%	31,4%	43,2%	17,5%	3,5%

BASE: Eleitores do município de São José dos Campos (740)

Com relação a Sra. Renata Paiva, o Sr(a) diria que:





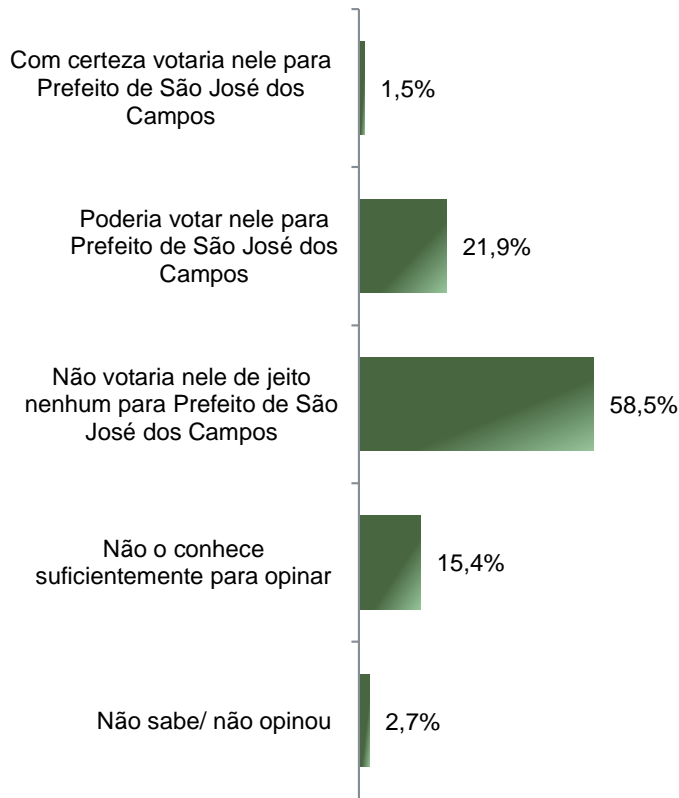
Potencial Eleitoral do Sr. Shakespeare Carvalho

De acordo com a Resolução-TSE n.º 23.600/ 2019, essa pesquisa está registrada no Tribunal Superior Eleitoral sob o n.º SP-04455/2020 para o cargo de Prefeito.



De acordo com a Resolução-TSE n.º 23.600/ 2019, essa pesquisa está registrada no Tribunal Superior Eleitoral sob o n.º SP-04455/2020 para o cargo de Prefeito.

Potencial Eleitoral do Sr. Shakespeare Carvalho ESTIMULADA



	Com certeza votaria nele para Prefeito de São José dos Campos	Poderia votar nele para Prefeito de São José dos Campos	Não votaria nele de jeito nenhum para Prefeito de São José dos Campos	Não o conhece suficientemente para opinar	Não sabe/ não opinou
Masculino	1,4%	23,0%	62,4%	10,3%	2,9%
Feminino	1,5%	20,9%	55,1%	19,9%	2,6%
De 16 a 24 anos	3,1%	27,6%	51,0%	15,3%	3,1%
De 25 a 34 anos	2,6%	23,2%	57,0%	15,2%	2,0%
De 35 a 44 anos	0,6%	23,5%	60,5%	13,0%	2,5%
De 45 a 59 anos	0,5%	20,1%	60,9%	16,3%	2,2%
60 anos ou mais	1,4%	17,2%	60,0%	17,2%	4,1%
Ensino Fundamental	1,6%	21,9%	51,9%	19,1%	5,5%
Ensino Médio	1,4%	24,1%	56,8%	15,3%	2,3%
Ensino Superior	1,5%	18,0%	67,3%	12,2%	1,0%
PEA	1,6%	24,7%	59,1%	12,7%	2,0%
Não PEA	1,3%	15,7%	57,2%	21,4%	4,4%

BASE: Eleitores do município de São José dos Campos (740)

Com relação ao Sr. Shakespeare Carvalho, o Sr(a) diria que:





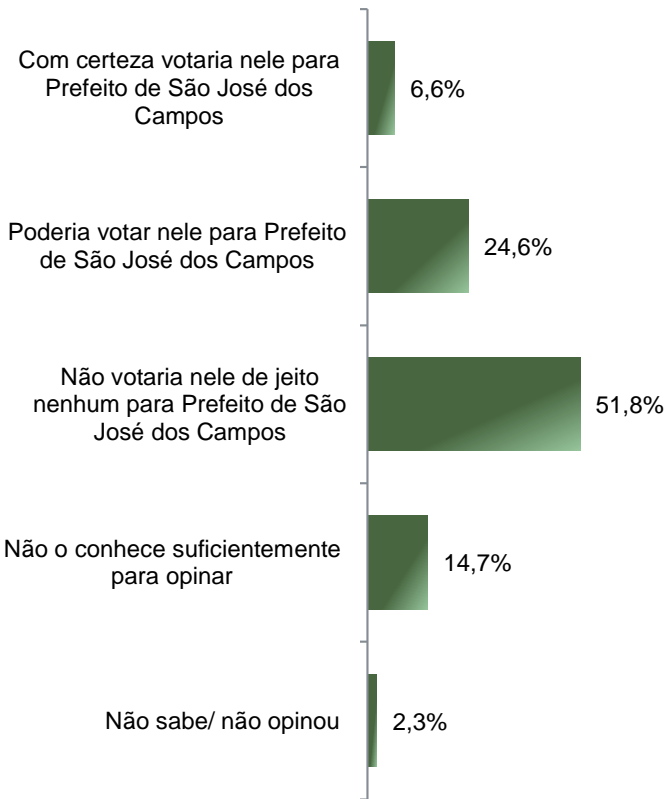
Potencial Eleitoral do Sr. Wagner Balieiro

De acordo com a Resolução-TSE n.º 23.600/ 2019, essa pesquisa está registrada no Tribunal Superior Eleitoral sob o n.º SP-04455/2020 para o cargo de Prefeito.



De acordo com a Resolução-TSE n.º 23.600/ 2019, essa pesquisa está registrada no Tribunal Superior Eleitoral sob o n.º SP-04455/2020 para o cargo de Prefeito.

Potencial Eleitoral do Sr. Wagner Balieiro ESTIMULADA



	Com certeza votaria nele para Prefeito de São José dos Campos	Poderia votar nele para Prefeito de São José dos Campos	Não votaria nele de jeito nenhum para Prefeito de São José dos Campos	Não o conhece suficientemente para opinar	Não sabe/ não opinou
Masculino	6,3%	23,0%	56,6%	11,5%	2,6%
Feminino	6,9%	26,0%	47,4%	17,6%	2,0%
De 16 a 24 anos	3,1%	33,7%	44,9%	15,3%	3,1%
De 25 a 34 anos	3,3%	23,2%	54,3%	17,9%	1,3%
De 35 a 44 anos	5,6%	22,8%	58,0%	12,3%	1,2%
De 45 a 59 anos	7,6%	21,7%	56,0%	13,0%	1,6%
60 anos ou mais	12,4%	25,5%	41,4%	15,9%	4,8%
Ensino Fundamental	5,5%	20,8%	53,6%	14,8%	5,5%
Ensino Médio	5,7%	27,6%	48,3%	16,8%	1,7%
Ensino Superior	9,3%	22,9%	56,1%	11,2%	0,5%
PEA	6,8%	24,3%	53,8%	13,3%	1,8%
Não PEA	6,1%	25,3%	47,2%	17,9%	3,5%

BASE: Eleitores do município de São José dos Campos (740)

Com relação ao Sr. Wagner Balieiro, o Sr(a) diria que:



De acordo com a Resolução-TSE n.º 23.600/ 2019, essa pesquisa está registrada no Tribunal Superior Eleitoral sob o n.º SP-04455/2020 para o cargo de Prefeito.

Potencial Eleitoral do(a) Sr(a) _____ COMPARATIVO


17

	Com certeza votaria nele(a) para Prefeito(a) de São José dos Campos	Poderia votar nele(a) para Prefeito(a) de São José dos Campos	Não votaria nele(a) de jeito nenhum para Prefeito(a) de São José dos Campos	Não o(a) conhece suficientemente para opinar	Não sabe/ não opinou
Felicio Ramuth	25,5%	40,9%	30,3%	1,6%	1,6%
Wagner Balieiro	6,6%	24,6%	51,8%	14,7%	2,3%
Renata Paiva	4,1%	36,6%	42,2%	14,9%	2,3%
Letícia Aguiar	2,3%	26,8%	33,5%	34,6%	2,8%
Shakespeare Carvalho	1,5%	21,9%	58,5%	15,4%	2,7%

BASE: Eleitores do município de São José dos Campos (740)

Com relação ao(a) Sr(a) _____, o Sr(a) diria que:





Avaliação dos apoios a um(ã) candidato(a) a Prefeito(a) de São José dos Campos

De acordo com a Resolução-TSE n.º 23.600/ 2019, essa pesquisa está registrada no Tribunal Superior Eleitoral sob o n.º SP-04455/2020 para o cargo de Prefeito.

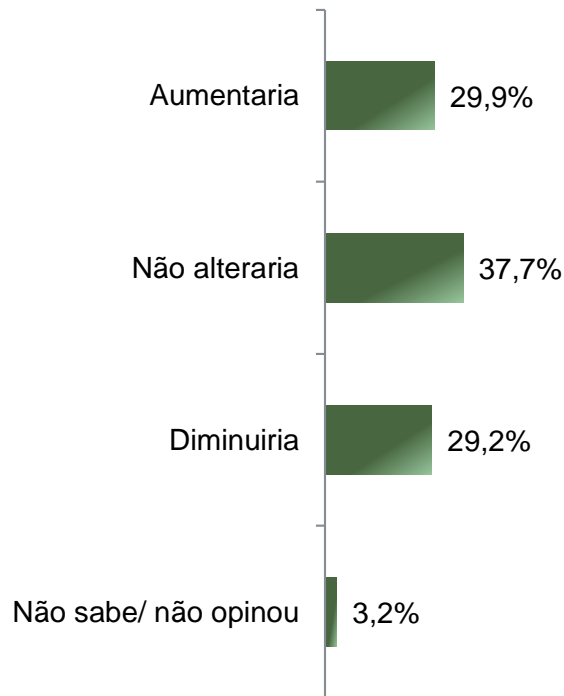


Avaliação do apoio do Presidente Jair Bolsonaro a um(a) candidato(a) a Prefeito(a) de São José dos Campos

ESTIMULADA

De acordo com a Resolução-TSE n.º 23.600/ 2019, essa pesquisa está registrada no Tribunal Superior Eleitoral sob o n.º SP-04455/2020 para o cargo de Prefeito.

19



	Aumentaria	Não alteraria	Diminuiria	Não sabe/ não opinou
Masculino	33,3%	42,8%	21,6%	2,3%
Feminino	26,8%	33,2%	36,0%	4,1%
De 16 a 24 anos	19,4%	38,8%	39,8%	2,0%
De 25 a 34 anos	31,1%	43,0%	23,8%	2,0%
De 35 a 44 anos	32,1%	40,7%	24,7%	2,5%
De 45 a 59 anos	31,0%	35,3%	28,8%	4,9%
60 anos ou mais	31,7%	31,0%	33,1%	4,1%
Ensino Fundamental	32,8%	35,5%	25,7%	6,0%
Ensino Médio	29,5%	39,5%	27,6%	3,4%
Ensino Superior	27,8%	36,6%	35,1%	0,5%
PEA	28,8%	41,1%	26,8%	3,3%
Não PEA	32,3%	30,1%	34,5%	3,1%

BASE: Eleitores do município de São José dos Campos (740)

O apoio do Presidente Jair Bolsonaro a um(a) candidato(a) a Prefeito(a) de São José dos Campos aumentaria, diminuiria ou não alteraria a sua vontade de votar nesse(a) candidato(a)?



Avaliação do apoio do ex-Presidente Lula a um(a) candidato(a) a Prefeito(a) de São José dos Campos

ESTIMULADA

De acordo com a Resolução-TSE n.º 23.600/ 2019, essa pesquisa está registrada no Tribunal Superior Eleitoral sob o n.º SP-04455/2020 para o cargo de Prefeito.

20



	Aumentaria	Não alteraria	Diminuiria	Não sabe/ não opinou
Masculino	9,5%	28,7%	58,6%	3,2%
Feminino	11,5%	28,6%	57,7%	2,3%
De 16 a 24 anos	10,2%	38,8%	49,0%	2,0%
De 25 a 34 anos	6,6%	34,4%	57,0%	2,0%
De 35 a 44 anos	9,3%	24,7%	63,6%	2,5%
De 45 a 59 anos	10,9%	23,4%	62,5%	3,3%
60 anos ou mais	15,9%	26,9%	53,8%	3,4%
Ensino Fundamental	14,2%	28,4%	52,5%	4,9%
Ensino Médio	9,7%	29,5%	58,5%	2,3%
Ensino Superior	8,8%	27,3%	62,4%	1,5%
PEA	8,6%	30,5%	57,7%	3,1%
Não PEA	14,8%	24,5%	59,0%	1,7%

BASE: Eleitores do município de São José dos Campos (740)

O apoio do ex-Presidente Lula a um(a) candidato(a) a Prefeito(a) de São José dos Campos aumentaria, diminuiria ou não alteraria a sua vontade de votar nesse(a) candidato(a)?

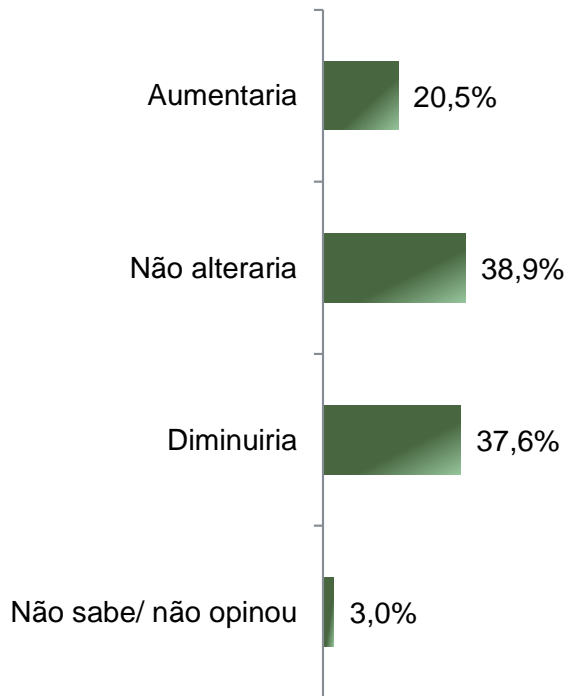


Avaliação do apoio do Governador João Doria a um(a) candidato(a) a Prefeito(a) de São José dos Campos

ESTIMULADA

De acordo com a Resolução-TSE n.º 23.600/ 2019, essa pesquisa está registrada no Tribunal Superior Eleitoral sob o n.º SP-04455/2020 para o cargo de Prefeito.

21



	Aumentaria	Não alteraria	Diminuiria	Não sabe/ não opinou
Masculino	17,5%	37,1%	42,5%	2,9%
Feminino	23,2%	40,6%	33,2%	3,1%
De 16 a 24 anos	10,2%	49,0%	39,8%	1,0%
De 25 a 34 anos	17,2%	48,3%	32,5%	2,0%
De 35 a 44 anos	16,7%	38,3%	42,0%	3,1%
De 45 a 59 anos	21,7%	33,7%	40,8%	3,8%
60 anos ou mais	33,8%	29,7%	32,4%	4,1%
Ensino Fundamental	29,5%	35,5%	30,6%	4,4%
Ensino Médio	19,6%	39,8%	37,5%	3,1%
Ensino Superior	14,1%	40,5%	43,9%	1,5%
PEA	17,8%	41,9%	37,6%	2,7%
Não PEA	26,6%	32,3%	37,6%	3,5%

BASE: Eleitores do município de São José dos Campos (740)

O apoio do Governador João Doria a um(a) candidato(a) a Prefeito(a) de São José dos Campos aumentaria, diminuiria ou não alteraria a sua vontade de votar nesse(a) candidato(a)?



Avaliação do apoio do _____ a um(a) candidato(a) a Prefeito(a) de São José dos Campos COMPARATIVO

De acordo com a Resolução-TSE n.º 23.600/ 2019, essa pesquisa está registrada no Tribunal Superior Eleitoral sob o n.º SP-04455/2020 para o cargo de Prefeito.

22

	Aumentaria	Não alteraria	Diminuiria	Não sabe/ não opinou
Presidente Jair Bolsonaro	29,9%	37,7%	29,2%	3,2%
Governador João Doria	20,5%	38,9%	37,6%	3,0%
Ex-Presidente Lula	10,5%	28,6%	58,1%	2,7%

BASE: Eleitores do município de São José dos Campos (740)

O apoio do _____ a um(a) candidato(a) a Prefeito(a) de São José dos Campos aumentaria, diminuiria ou não alteraria a sua vontade de votar nesse(a) candidato(a)?





Avaliação da Administração Federal

De acordo com a Resolução-TSE n.º 23.600/ 2019, essa pesquisa está registrada no Tribunal Superior Eleitoral sob o n.º SP-04455/2020 para o cargo de Prefeito.

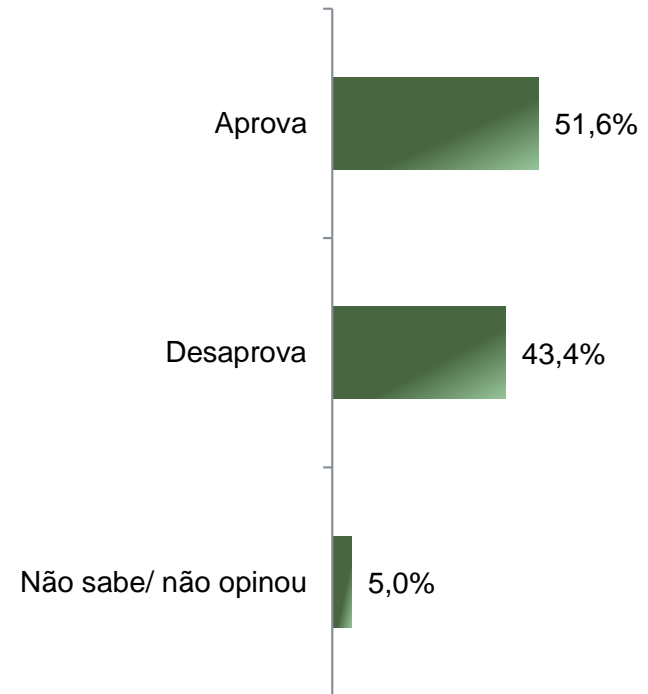
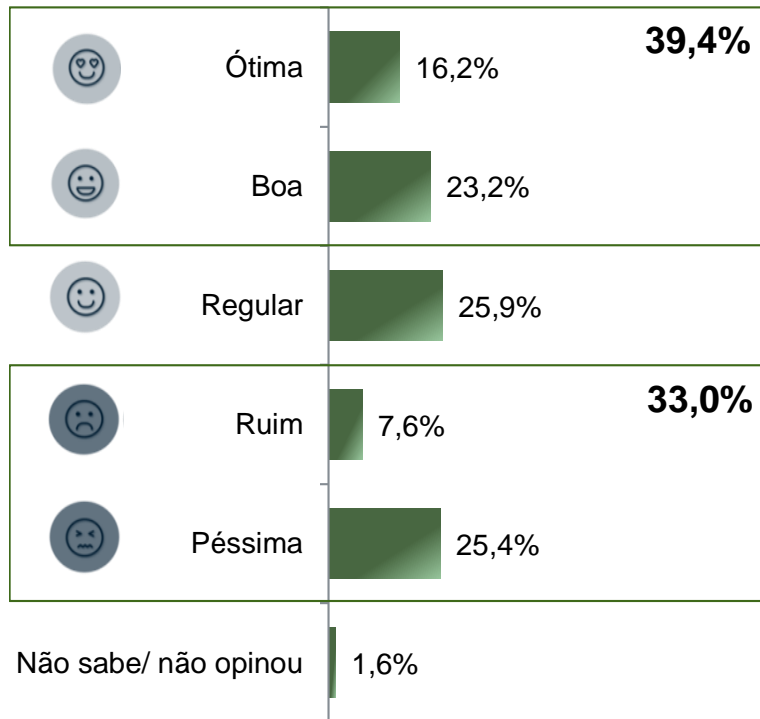


Avaliação e Aprovação da administração do Presidente Jair Bolsonaro

ESTIMULADA

De acordo com a Resolução-TSE n.º 23.600/ 2019, essa pesquisa está registrada no Tribunal Superior Eleitoral sob o n.º SP-04455/2020 para o cargo de Prefeito.

24



BASE: Eleitores do município de São José dos Campos (740)

A administração do Presidente Jair Bolsonaro está sendo ótima, boa, regular, ruim ou péssima?
De uma maneira geral, o Sr(a) diria que aprova ou desaprova a administração do Presidente Jair Bolsonaro até o momento?

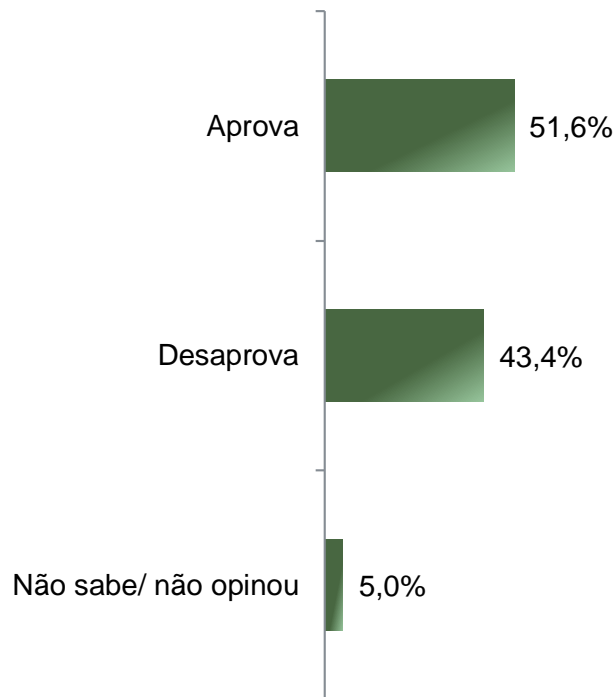


Aprovação da administração do Presidente Jair Bolsonaro

ESTIMULADA

De acordo com a Resolução-TSE n.º 23.600/ 2019, essa pesquisa está registrada no Tribunal Superior Eleitoral sob o n.º SP-04455/2020 para o cargo de Prefeito.

25



	Aprova	Desaprova	Não sabe/ não opinou
Masculino	58,3%	36,5%	5,2%
Feminino	45,7%	49,5%	4,8%
De 16 a 24 anos	36,7%	59,2%	4,1%
De 25 a 34 anos	55,0%	41,1%	4,0%
De 35 a 44 anos	57,4%	38,3%	4,3%
De 45 a 59 anos	52,2%	42,9%	4,9%
60 anos ou mais	51,0%	41,4%	7,6%
Ensino Fundamental	56,3%	37,7%	6,0%
Ensino Médio	52,0%	42,3%	5,7%
Ensino Superior	46,8%	50,2%	2,9%
PEA	52,1%	43,2%	4,7%
Não PEA	50,7%	43,7%	5,7%

BASE: Eleitores do município de São José dos Campos (740)

De uma maneira geral, o Sr(a) diria que aprova ou desaprova a administração do Presidente Jair Bolsonaro até o momento?

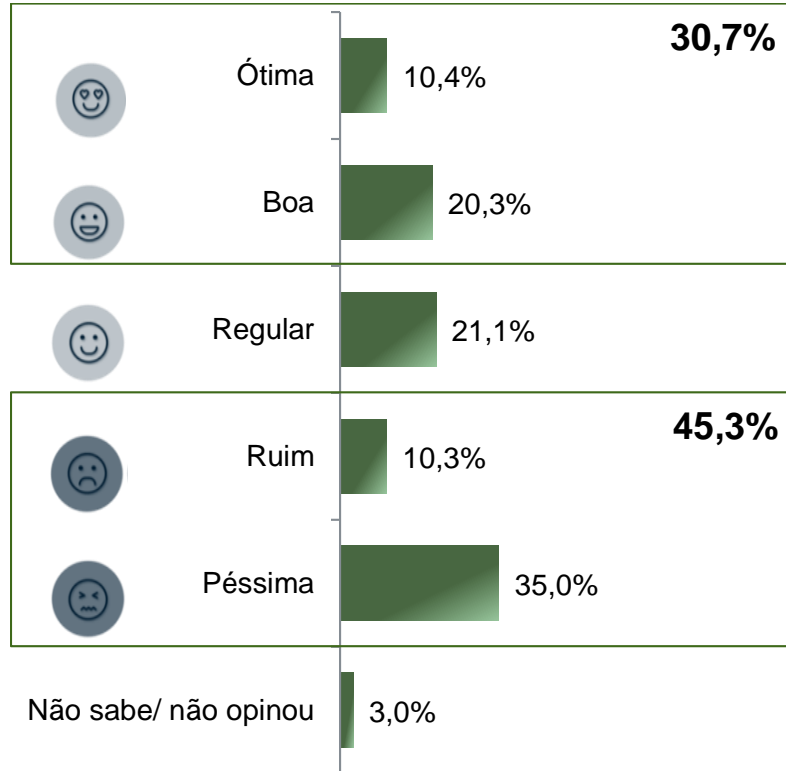


Avaliação da atuação do Presidente Jair Bolsonaro na crise do coronavírus

ESTIMULADA

De acordo com a Resolução-TSE n.º 23.600/ 2019, essa pesquisa está registrada no Tribunal Superior Eleitoral sob o n.º SP-04455/2020 para o cargo de Prefeito.

26



	Ótima	Boa	Regular	Ruim	Péssima	Não sabe/ não opinou
Masculino	11,8%	24,4%	22,7%	9,8%	28,7%	2,6%
Feminino	9,2%	16,6%	19,6%	10,7%	40,6%	3,3%
De 16 a 24 anos	1,0%	9,2%	27,6%	15,3%	45,9%	1,0%
De 25 a 34 anos	7,3%	21,9%	22,5%	11,9%	33,8%	2,6%
De 35 a 44 anos	13,6%	22,2%	23,5%	8,6%	29,0%	3,1%
De 45 a 59 anos	13,6%	24,5%	19,0%	8,2%	32,1%	2,7%
60 anos ou mais	12,4%	18,6%	15,2%	9,7%	39,3%	4,8%
Ensino Fundamental	13,1%	16,4%	23,0%	10,4%	30,6%	6,6%
Ensino Médio	10,2%	20,7%	25,0%	11,4%	31,0%	1,7%
Ensino Superior	8,3%	22,9%	12,7%	8,3%	45,9%	2,0%
PEA	9,8%	21,3%	22,3%	10,0%	33,7%	2,9%
Não PEA	11,8%	17,9%	18,3%	10,9%	38,0%	3,1%

BASE: Eleitores do município de São José dos Campos (740)

Até o momento o Sr(a) diria que a atuação do Presidente Jair Bolsonaro na crise do coronavírus está sendo ótima, boa, regular, ruim ou péssima?





Avaliação da Administração Estadual

De acordo com a Resolução-TSE n.º 23.600/ 2019, essa pesquisa está registrada no Tribunal Superior Eleitoral sob o n.º SP-04455/2020 para o cargo de Prefeito.

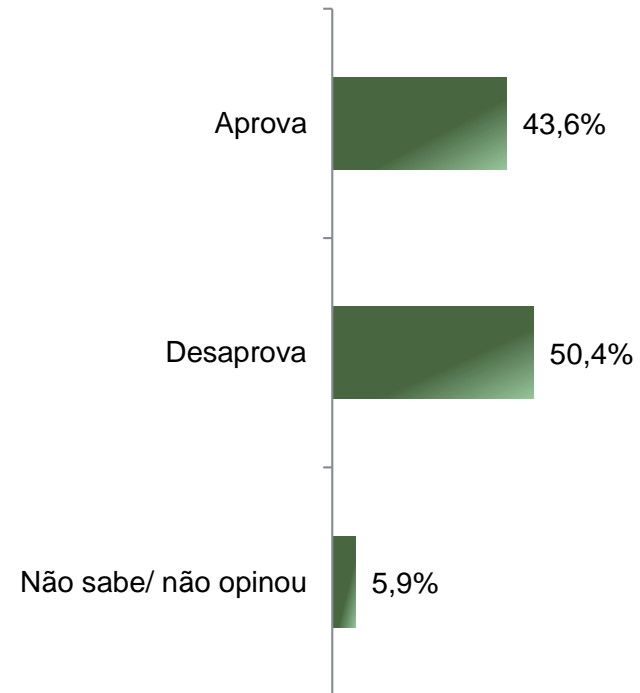
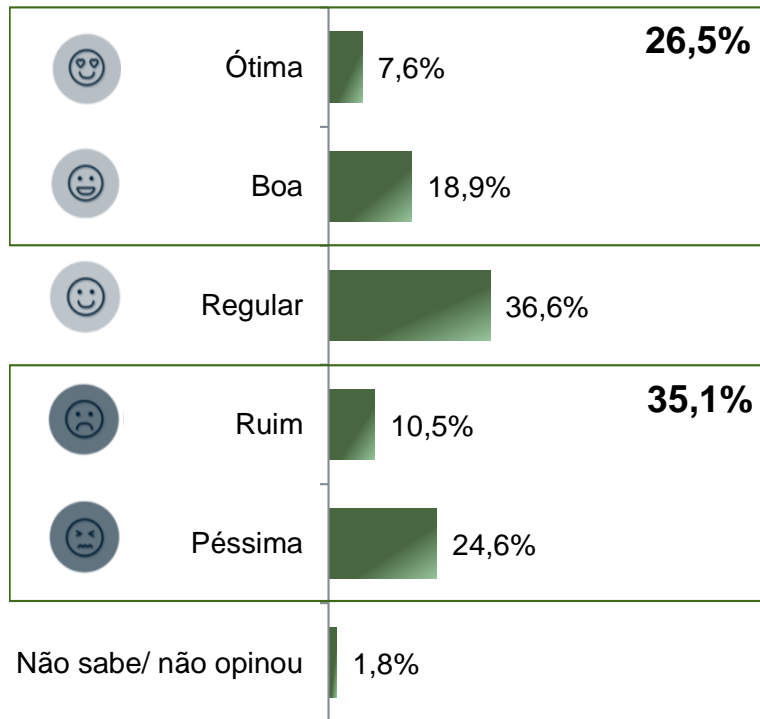


Avaliação e Aprovação da administração do Governador João Doria

ESTIMULADA

De acordo com a Resolução-TSE n.º 23.600/ 2019, essa pesquisa está registrada no Tribunal Superior Eleitoral sob o n.º SP-04455/2020 para o cargo de Prefeito.

28



BASE: Eleitores do município de São José dos Campos (740)

A administração do Governador João Doria está sendo ótima, boa, regular, ruim ou péssima?
De uma maneira geral, o Sr(a) diria que aprova ou desaprova a administração do Governador João Doria até o momento?

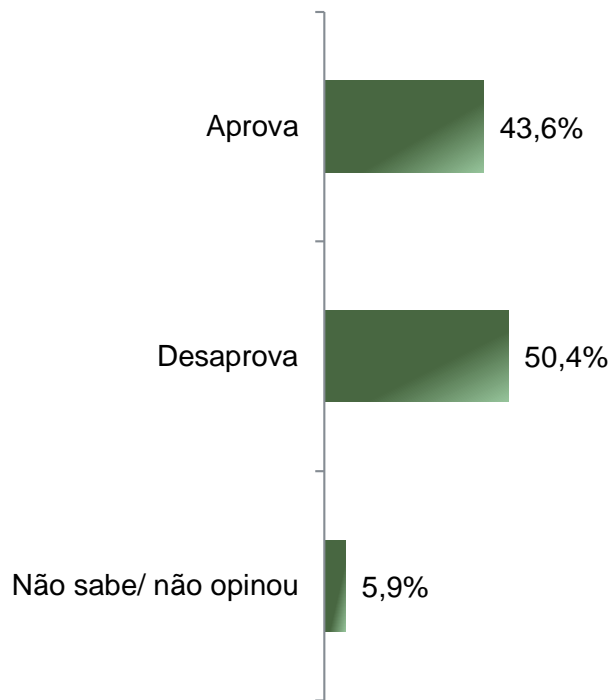


Aprovação da administração do Governador João Doria

ESTIMULADA

De acordo com a Resolução-TSE n.º 23.600/ 2019, essa pesquisa está registrada no Tribunal Superior Eleitoral sob o n.º SP-04455/2020 para o cargo de Prefeito.

29



	Aprova	Desaprova	Não sabe/ não opinou
Masculino	35,9%	59,8%	4,3%
Feminino	50,5%	42,1%	7,4%
De 16 a 24 anos	41,8%	53,1%	5,1%
De 25 a 34 anos	43,0%	51,7%	5,3%
De 35 a 44 anos	39,5%	55,6%	4,9%
De 45 a 59 anos	41,8%	50,5%	7,6%
60 anos ou mais	52,4%	41,4%	6,2%
Ensino Fundamental	49,2%	44,3%	6,6%
Ensino Médio	42,6%	50,9%	6,5%
Ensino Superior	40,5%	55,1%	4,4%
PEA	41,9%	52,4%	5,7%
Não PEA	47,6%	45,9%	6,6%

BASE: Eleitores do município de São José dos Campos (740)

De uma maneira geral, o Sr(a) diria que aprova ou desaprova a administração do Governador João Doria até o momento?

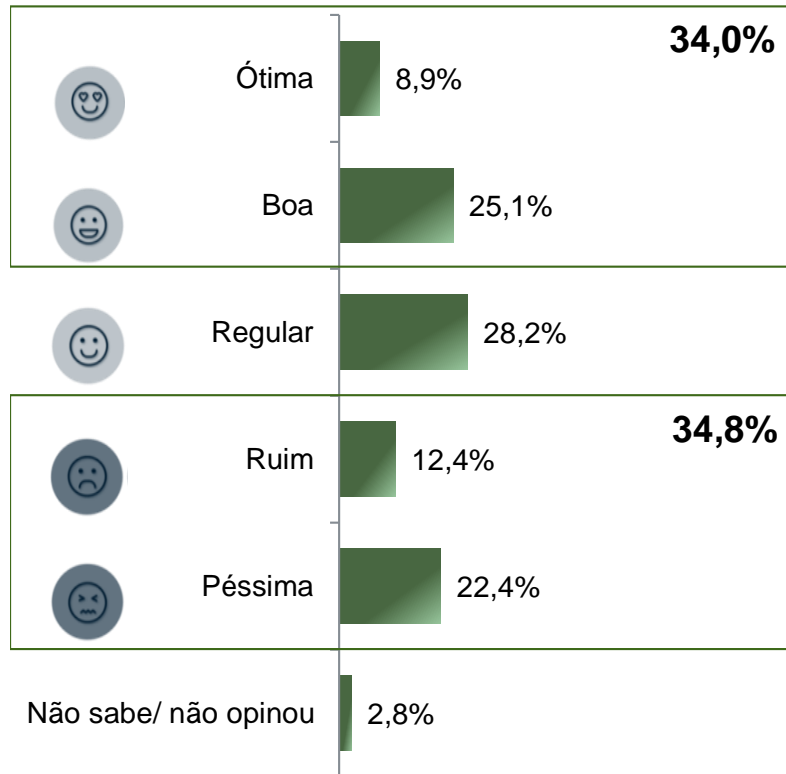


Avaliação da atuação do Governador João Doria na crise do coronavírus

ESTIMULADA

De acordo com a Resolução-TSE n.º 23.600/ 2019, essa pesquisa está registrada no Tribunal Superior Eleitoral sob o n.º SP-04455/2020 para o cargo de Prefeito.

30



	Ótima	Boa	Regular	Ruim	Péssima	Não sabe/ não opinou
Masculino	6,6%	19,8%	28,7%	14,7%	27,3%	2,9%
Feminino	11,0%	29,8%	27,8%	10,5%	18,1%	2,8%
De 16 a 24 anos	8,2%	16,3%	44,9%	14,3%	13,3%	3,1%
De 25 a 34 anos	7,3%	23,2%	31,1%	15,9%	21,2%	1,3%
De 35 a 44 anos	8,0%	22,8%	27,2%	11,7%	27,8%	2,5%
De 45 a 59 anos	10,3%	27,2%	21,2%	11,4%	25,5%	4,3%
60 anos ou mais	10,3%	33,1%	24,1%	9,7%	20,0%	2,8%
Ensino Fundamental	12,6%	26,8%	24,6%	11,5%	20,8%	3,8%
Ensino Médio	8,5%	23,6%	30,4%	13,1%	21,9%	2,6%
Ensino Superior	6,3%	26,3%	27,8%	12,2%	24,9%	2,4%
PEA	8,2%	23,5%	28,8%	13,9%	23,1%	2,5%
Não PEA	10,5%	28,8%	27,1%	9,2%	21,0%	3,5%

BASE: Eleitores do município de São José dos Campos (740)

Até o momento o Sr(a) diria que a atuação do Governador João Doria na crise do coronavírus está sendo ótima, boa, regular, ruim ou péssima?





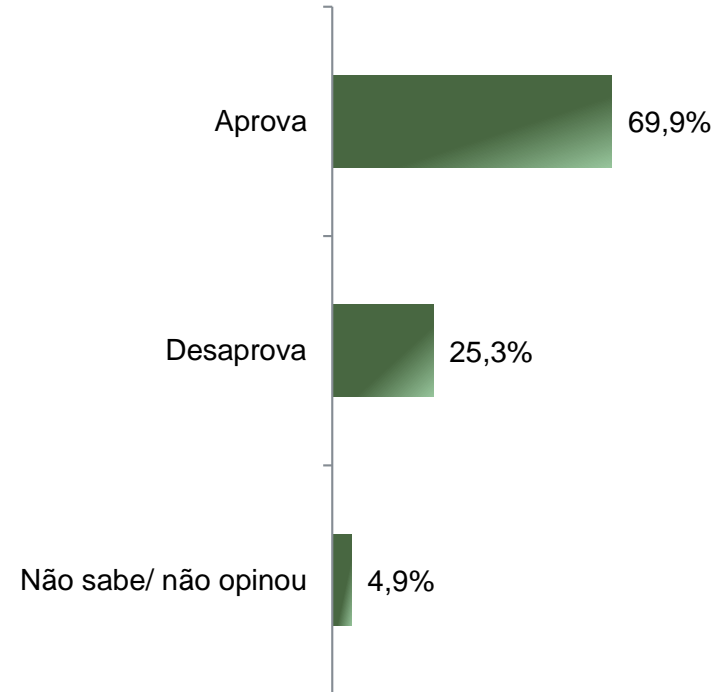
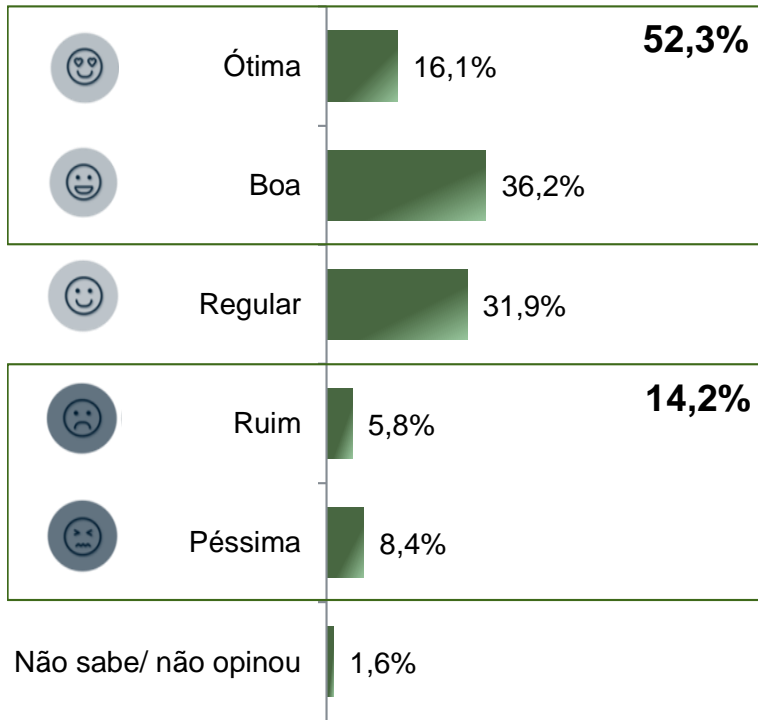
Avaliação da Administração Municipal

De acordo com a Resolução-TSE n.º 23.600/ 2019, essa pesquisa está registrada no Tribunal Superior Eleitoral sob o n.º SP-04455/2020 para o cargo de Prefeito.



Avaliação e Aprovação da administração do Prefeito Felício Ramuth ESTIMULADA

De acordo com a Resolução-TSE n.º 23.600/ 2019, essa pesquisa está registrada no Tribunal Superior Eleitoral sob o n.º SP-04455/2020 para o cargo de Prefeito.



BASE: Eleitores do município de São José dos Campos (740)

A administração do Prefeito Felício Ramuth está sendo ótima, boa, regular, ruim ou péssima?
 De uma maneira geral, o Sr(a) diria que aprova ou desaprova a administração do Prefeito Felício Ramuth até o momento?



Aprovação da administração do Prefeito Felício Ramuth ESTIMULADA

De acordo com a Resolução-TSE n.º 23.600/ 2019, essa pesquisa está registrada no Tribunal Superior Eleitoral sob o n.º SP-04455/2020 para o cargo de Prefeito.

33



	Aprova	Desaprova	Não sabe/ não opinou
Masculino	71,0%	24,4%	4,6%
Feminino	68,9%	26,0%	5,1%
De 16 a 24 anos	59,2%	36,7%	4,1%
De 25 a 34 anos	66,9%	28,5%	4,6%
De 35 a 44 anos	72,2%	23,5%	4,3%
De 45 a 59 anos	70,7%	24,5%	4,9%
60 anos ou mais	76,6%	17,2%	6,2%
Ensino Fundamental	68,3%	25,1%	6,6%
Ensino Médio	68,5%	27,0%	4,5%
Ensino Superior	73,7%	22,4%	3,9%
PEA	71,0%	23,9%	5,1%
Não PEA	67,2%	28,4%	4,4%

BASE: Eleitores do município de São José dos Campos (740)

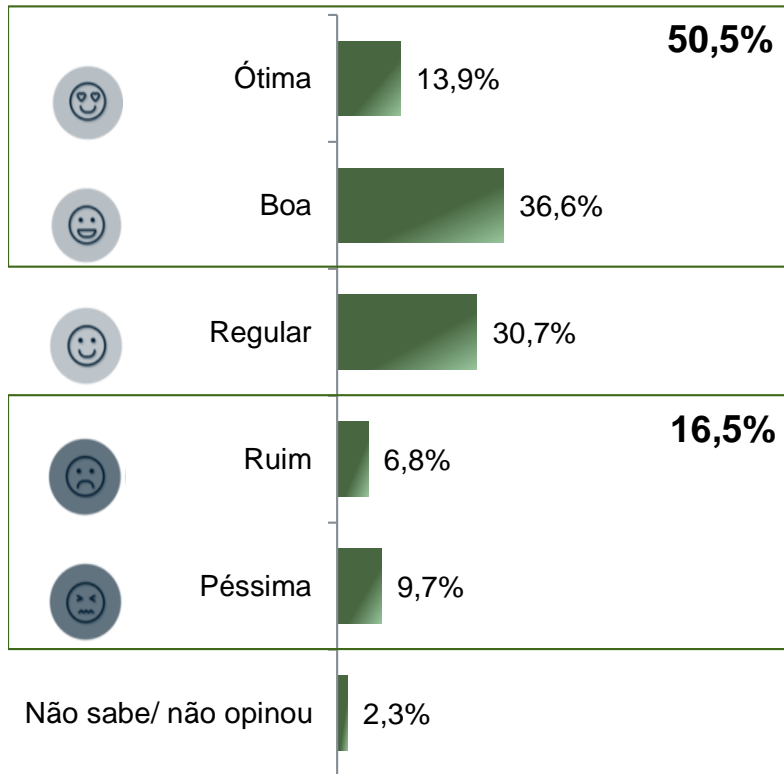
De uma maneira geral, o Sr(a) diria que aprova ou desaprova a administração do Prefeito Felício Ramuth até o momento?



Avaliação da atuação do Prefeito Felicio Ramuth na crise do coronavírus

ESTIMULADA

De acordo com a Resolução-TSE n.º 23.600/ 2019, essa pesquisa está registrada no Tribunal Superior Eleitoral sob o n.º SP-04455/2020 para o cargo de Prefeito.



	Ótima	Boa	Regular	Ruim	Péssima	Não sabe/ não opinou
Masculino	14,4%	37,9%	29,0%	6,0%	10,9%	1,7%
Feminino	13,5%	35,5%	32,1%	7,4%	8,7%	2,8%
De 16 a 24 anos	9,2%	22,4%	44,9%	12,2%	9,2%	2,0%
De 25 a 34 anos	8,6%	37,1%	33,8%	7,9%	11,3%	1,3%
De 35 a 44 anos	15,4%	40,7%	27,2%	4,3%	9,3%	3,1%
De 45 a 59 anos	13,6%	42,9%	25,5%	6,0%	9,8%	2,2%
60 anos ou mais	21,4%	33,1%	28,3%	5,5%	9,0%	2,8%
Ensino Fundamental	11,5%	36,6%	33,3%	4,9%	9,8%	3,8%
Ensino Médio	13,1%	36,1%	31,5%	8,0%	9,7%	1,7%
Ensino Superior	17,6%	37,6%	26,8%	6,3%	9,8%	2,0%
PEA	13,5%	38,4%	30,7%	6,1%	9,6%	1,8%
Não PEA	14,8%	32,8%	30,6%	8,3%	10,0%	3,5%

BASE: Eleitores do município de São José dos Campos (740)

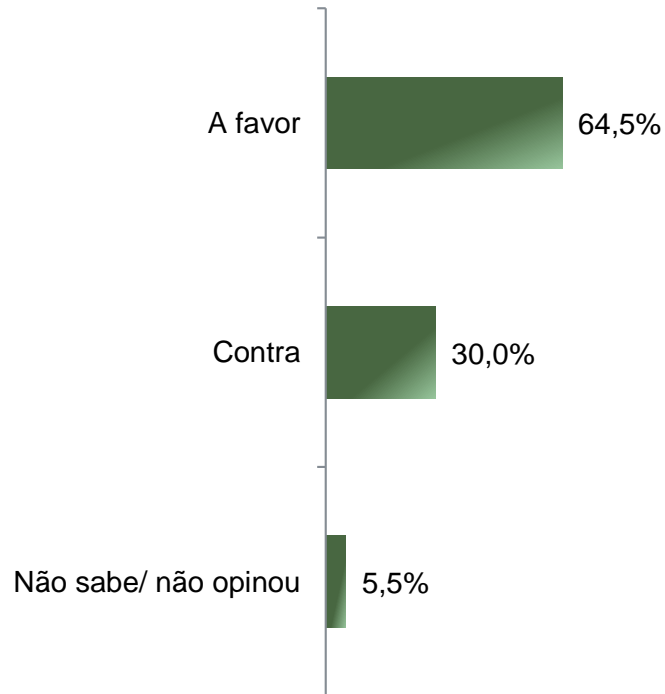
Até o momento o Sr(a) diria que a atuação do Prefeito Felicio Ramuth na crise do coronavírus está sendo ótima, boa, regular, ruim ou péssima?



Aprovação da flexibilização do isolamento social e a retomada das atividades ESTIMULADA

De acordo com a Resolução-TSE n.º 23.600/ 2019, essa pesquisa está registrada no Tribunal Superior Eleitoral sob o n.º SP-04455/2020 para o cargo de Prefeito.

35



	A favor	Contra	Não sabe/ não opinou
Masculino	70,1%	24,4%	5,5%
Feminino	59,4%	34,9%	5,6%
De 16 a 24 anos	59,2%	37,8%	3,1%
De 25 a 34 anos	68,2%	27,2%	4,6%
De 35 a 44 anos	69,8%	24,1%	6,2%
De 45 a 59 anos	64,1%	29,3%	6,5%
60 anos ou mais	58,6%	35,2%	6,2%
Ensino Fundamental	65,6%	27,9%	6,6%
Ensino Médio	65,6%	29,3%	5,1%
Ensino Superior	61,5%	33,2%	5,4%
PEA	67,5%	28,6%	3,9%
Não PEA	57,6%	33,2%	9,2%

BASE: Eleitores do município de São José dos Campos (740)

O Sr(a) é a favor ou contra flexibilização do isolamento social e à retomada das atividades econômicas?

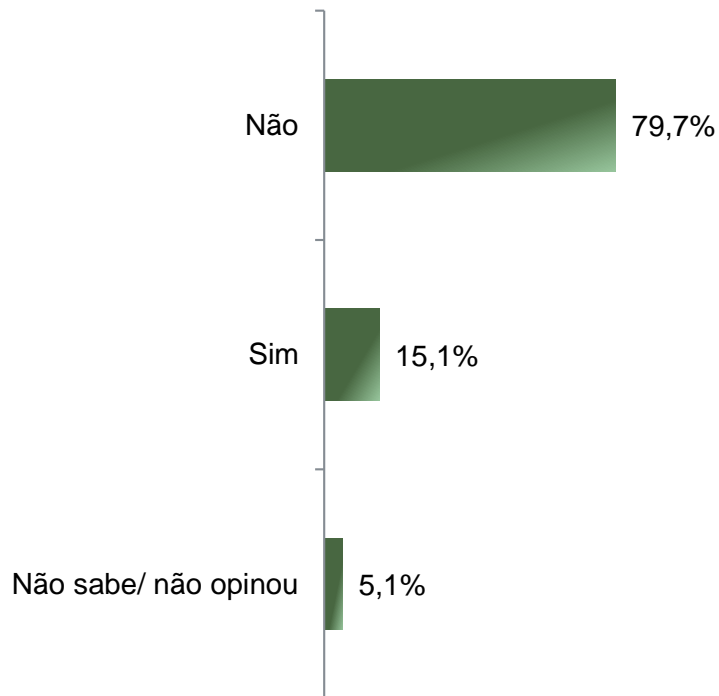


Percepção se o papel da imprensa é importante no combate a fake news

ESTIMULADA

De acordo com a Resolução-TSE n.º 23.600/ 2019, essa pesquisa está registrada no Tribunal Superior Eleitoral sob o n.º SP-04455/2020 para o cargo de Prefeito.

36



	Não	Sim	Não sabe/ não opinou
Masculino	17,8%	76,1%	6,0%
Feminino	12,8%	82,9%	4,3%
De 16 a 24 anos	10,2%	86,7%	3,1%
De 25 a 34 anos	13,2%	82,8%	4,0%
De 35 a 44 anos	19,1%	75,3%	5,6%
De 45 a 59 anos	15,8%	79,3%	4,9%
60 anos ou mais	15,2%	77,2%	7,6%
Ensino Fundamental	18,0%	74,9%	7,1%
Ensino Médio	13,6%	81,8%	4,5%
Ensino Superior	15,1%	80,5%	4,4%
PEA	16,0%	79,6%	4,3%
Não PEA	13,1%	79,9%	7,0%

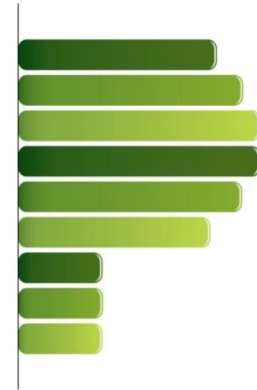
BASE: Eleitores do município de São José dos Campos (740)

O papel da imprensa é importante para o combate às fake news?



PARANÁ PESQUISAS

Especialista em opinião pública.



Obrigado pela atenção!

