

De acordo com a Resolução-TSE n.º 23.600/2019, essa pesquisa está registrada no Tribunal Superior Eleitoral sob o n.º RS-09442/2020 para o cargo de Prefeito e estará liberada para divulgação a partir de 24/06/2020, caso seja divulgada antes é de total responsabilidade do divulgador.



Pesquisa de Opinião Pública Município de Porto Alegre

Account Manager: Murilo Hidalgo

(paranapesquisas@gmail.com / paranapesquisas@paranapesquisas.com.br)





Metodologia

De acordo com a Resolução-TSE n.º 23.600/ 2019, essa pesquisa está registrada no Tribunal Superior Eleitoral sob o n.º RS-09442/2020 para o cargo de Prefeito.



Metodologia

De acordo com a Resolução-TSE n.º 23.600/ 2019, essa pesquisa está registrada no Tribunal Superior Eleitoral sob o n.º RS-09442/2020 para o cargo de Prefeito.

Curitiba, 24 de junho de 2020.

Apresentamos a seguir os resultados da pesquisa de opinião pública realizada no **município do Porto Alegre**, com o objetivo de consultar à população sobre **a situação eleitoral para as eleições Municipais de 2020 e avaliação das administrações Federal, Estadual e Municipal**.

PROCEDIMENTOS UTILIZADOS NA REALIZAÇÃO DA PESQUISA:

O universo desta pesquisa abrange os eleitores do **município de Porto Alegre** com 16 anos ou mais. Para a realização desta pesquisa foi utilizada uma amostra de **802** eleitores, sendo esta estratificada segundo sexo, faixa etária, grau de escolaridade, nível econômico e posição geográfica. O trabalho de levantamento dos dados foi feito através de entrevistas pessoais telefônicas entre os dias **19 a 23 de junho de 2020**, sendo auditadas, em no mínimo 15,0% das entrevistas. **A Paraná Pesquisas encontra-se registrada no Conselho Regional de Estatística da 1ª, 2ª, 3ª, 4ª, 5ª, 6ª e 7ª Região sob o nº 3122/20. De acordo com a Resolução-TSE nº. 23.600/2019, essa pesquisa está registrada no Tribunal Superior Eleitoral sob o nº RS- 09442/2020.**

Tal amostra representativa do **município do Porto Alegre** atinge um grau de confiança de 95,0% para uma margem estimada de erro de aproximadamente **3,5%** para os resultados gerais.





Situação Eleitoral para o Executivo Municipal

De acordo com a Resolução-TSE n.º 23.600/ 2019, essa pesquisa está registrada no Tribunal Superior Eleitoral sob o n.º RS-09442/2020 para o cargo de Prefeito.

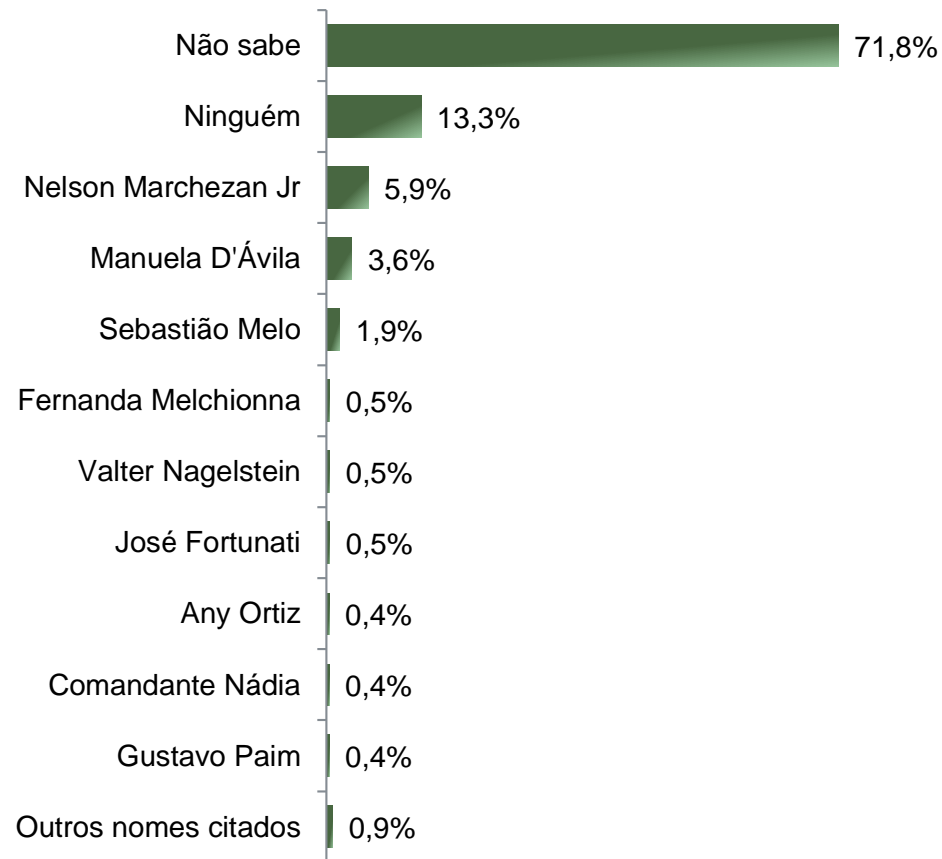


Situação Eleitoral – Prefeito(a)

ESPONTÂNEA

De acordo com a Resolução-TSE n.º 23.600/ 2019, essa pesquisa está registrada no Tribunal Superior Eleitoral sob o n.º RS-09442/2020 para o cargo de Prefeito.

5



BASE: Eleitores do município de Porto Alegre (802)

Se as eleições para Prefeito(a) de Porto Alegre fossem hoje, em quem o Sr(a) votaria?

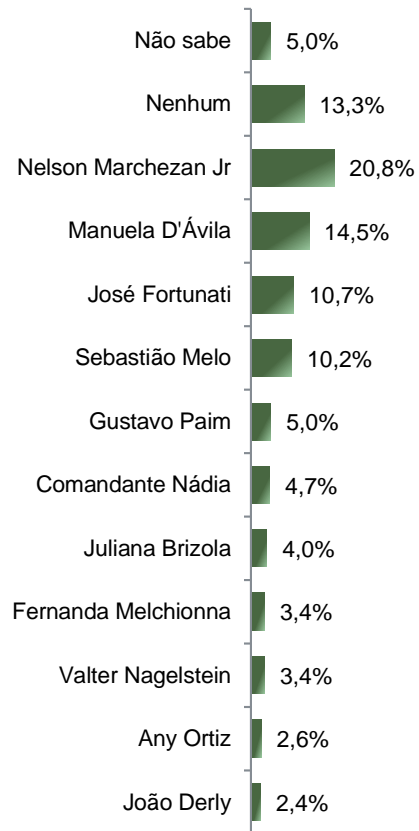


Situação Eleitoral – Prefeito(a)

ESTIMULADA – Cenário 1

De acordo com a Resolução-TSE n.º 23.600/ 2019, essa pesquisa está registrada no Tribunal Superior Eleitoral sob o n.º RS-09442/2020 para o cargo de Prefeito.

6



	Não sabe	Nenhum	Nelson Marchezan Jr	Manuela D'Ávila	José Fortunati	Sebastião Melo	Gustavo Paim	Comandante Nádia	Juliana Brizola	Fernanda Melchionna	Valter Nagelstein	Any Ortiz	João Derly
Masculino	4,2%	14,2%	20,8%	13,1%	10,0%	13,6%	3,9%	6,1%	2,8%	2,5%	3,1%	2,2%	3,6%
Feminino	5,7%	12,7%	20,8%	15,6%	11,3%	7,5%	5,9%	3,6%	5,0%	4,1%	3,6%	2,9%	1,4%
De 16 a 24 anos	5,1%	15,4%	24,4%	23,1%	9,0%	6,4%	3,8%	2,6%	1,3%	1,3%	3,8%	1,3%	2,6%
De 25 a 34 anos	6,3%	12,5%	19,4%	18,1%	11,1%	6,3%	5,6%	4,2%	2,8%	5,6%	1,4%	3,5%	3,5%
De 35 a 44 anos	4,4%	14,6%	20,9%	14,6%	10,1%	7,6%	5,1%	6,3%	3,8%	4,4%	3,2%	3,8%	1,3%
De 45 a 59 anos	4,9%	13,7%	22,1%	11,8%	10,8%	9,8%	6,4%	3,4%	2,9%	2,5%	4,4%	3,4%	3,9%
60 anos ou mais	4,6%	11,9%	19,3%	11,5%	11,5%	16,5%	3,7%	6,0%	6,9%	2,8%	3,7%	0,9%	0,9%
Ensino Fundamental	5,2%	12,5%	19,3%	15,6%	12,5%	9,9%	5,7%	5,2%	3,6%	3,6%	3,1%	1,6%	2,1%
Ensino Médio	4,7%	16,3%	21,6%	13,4%	10,0%	9,4%	3,8%	4,4%	5,3%	2,8%	3,4%	2,5%	2,5%
Ensino Superior	5,2%	10,7%	21,0%	14,8%	10,3%	11,4%	5,9%	4,8%	2,8%	3,8%	3,4%	3,4%	2,4%
PEA	5,6%	13,1%	22,1%	15,4%	10,1%	9,9%	4,8%	3,8%	2,5%	3,9%	3,4%	2,9%	2,5%
Não PEA	3,7%	13,9%	18,0%	12,2%	12,2%	11,0%	5,3%	6,9%	7,3%	2,0%	3,3%	2,0%	2,0%

BASE: Eleitores do município de Porto Alegre (802)

Se as eleições para Prefeito(a) de Porto Alegre fossem hoje e os(as) candidatos(as) fossem esses(as), em quem o(a) Sr(a) votaria?

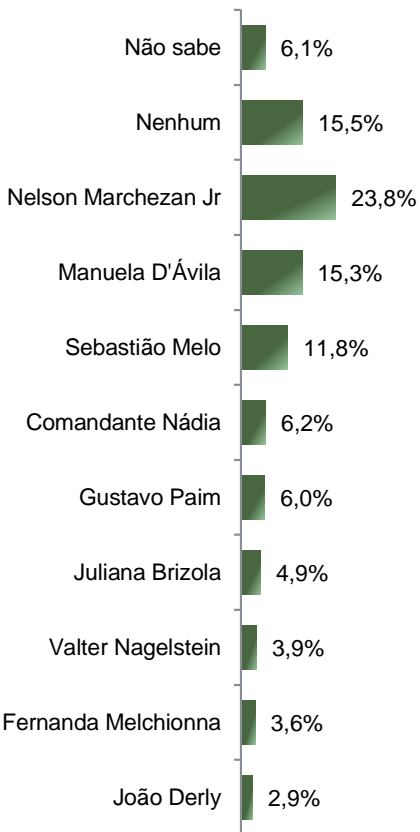


Situação Eleitoral –Prefeito(a)

ESTIMULADA – Cenário 2

De acordo com a Resolução-TSE n.º 23.600/ 2019, essa pesquisa está registrada no Tribunal Superior Eleitoral sob o n.º RS-09442/2020 para o cargo de Prefeito.

7



	Não sabe	Nenhum	Nelson Marchezan Jr	Manuela D'Ávila	Sebastião Melo	Comandante Nádia	Gustavo Paim	Juliana Brizola	Valter Nagelstein	Fernanda Melchionna	João Derly
Masculino	4,4%	16,4%	23,1%	13,9%	15,6%	7,2%	5,3%	3,3%	3,6%	2,8%	4,4%
Feminino	7,5%	14,7%	24,4%	16,5%	8,8%	5,4%	6,6%	6,1%	4,1%	4,3%	1,6%
De 16 a 24 anos	5,1%	19,2%	25,6%	24,4%	6,4%	5,1%	5,1%	1,3%	3,8%	1,3%	2,6%
De 25 a 34 anos	7,6%	14,6%	23,6%	18,8%	8,3%	6,3%	6,3%	2,8%	2,1%	6,3%	3,5%
De 35 a 44 anos	5,1%	15,8%	23,4%	16,5%	9,5%	8,2%	5,7%	3,8%	4,4%	4,4%	3,2%
De 45 a 59 anos	5,9%	17,6%	24,0%	11,8%	11,8%	4,4%	7,8%	4,4%	4,9%	2,9%	4,4%
60 anos ou mais	6,4%	12,4%	23,4%	12,4%	17,9%	6,9%	4,6%	8,7%	3,7%	2,8%	0,9%
Ensino Fundamental	5,2%	16,1%	21,4%	16,1%	11,5%	5,7%	7,3%	6,3%	3,1%	4,2%	3,1%
Ensino Médio	5,6%	17,8%	23,8%	14,7%	11,6%	6,6%	5,3%	5,6%	3,4%	2,8%	2,8%
Ensino Superior	7,2%	12,4%	25,5%	15,5%	12,4%	6,2%	5,9%	3,1%	4,8%	4,1%	2,8%
PEA	6,5%	15,1%	25,0%	16,5%	11,5%	5,0%	5,9%	2,9%	4,1%	4,3%	3,2%
Não PEA	5,3%	16,3%	21,2%	12,7%	12,7%	9,0%	6,1%	9,4%	3,3%	2,0%	2,0%

BASE: Eleitores do município de Porto Alegre (802)

Se as eleições para Prefeito(a) de Porto Alegre fossem hoje e os(as) candidatos(as) AGORA fossem esses(as), em quem o(a) Sr(a) votaria?



Situação Eleitoral –Prefeito(a)

ESTIMULADA – Cenário 3

De acordo com a Resolução-TSE n.º 23.600/ 2019, essa pesquisa está registrada no Tribunal Superior Eleitoral sob o n.º RS-09442/2020 para o cargo de Prefeito.

8



	Não sabe	Nenhum	Nelson Marchezan Jr	Manuela D'Ávila
Masculino	5,8%	22,5%	44,4%	27,2%
Feminino	7,5%	18,1%	43,4%	31,0%
De 16 a 24 anos	7,7%	14,1%	35,9%	42,3%
De 25 a 34 anos	7,6%	18,1%	38,9%	35,4%
De 35 a 44 anos	6,3%	20,9%	41,8%	31,0%
De 45 a 59 anos	6,9%	22,5%	45,1%	25,5%
60 anos ou mais	6,0%	20,6%	50,5%	22,9%
Ensino Fundamental	6,8%	21,9%	37,0%	34,4%
Ensino Médio	7,2%	24,1%	44,4%	24,4%
Ensino Superior	6,2%	14,5%	47,9%	31,4%
PEA	7,2%	20,5%	42,4%	30,0%
Não PEA	5,7%	19,2%	47,3%	27,8%

BASE: Eleitores do município de Porto Alegre (802)

Em um eventual segundo turno para Prefeito de Porto Alegre entre Manuela D'Ávila e Nelson Marchezan Jr, em quem o Sr(a) votaria?

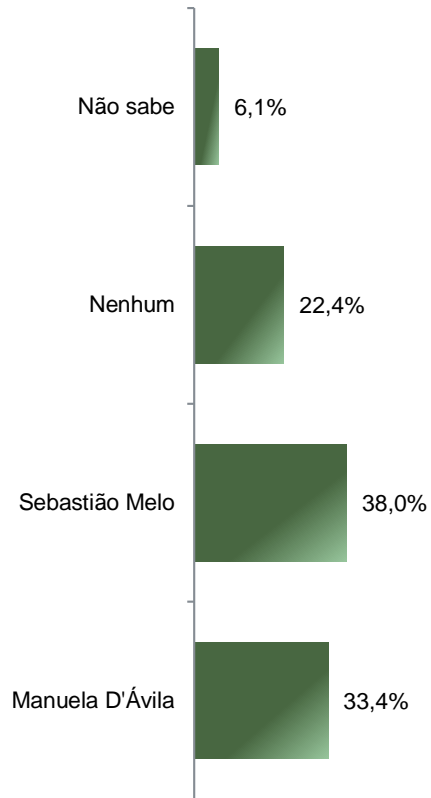


Situação Eleitoral –Prefeito(a)

ESTIMULADA – Cenário 4

De acordo com a Resolução-TSE n.º 23.600/ 2019, essa pesquisa está registrada no Tribunal Superior Eleitoral sob o n.º RS-09442/2020 para o cargo de Prefeito.

9



	Não sabe	Nenhum	Sebastião Melo	Manuela D'Ávila
Masculino	4,2%	23,9%	44,2%	27,8%
Feminino	7,7%	21,3%	33,0%	38,0%
De 16 a 24 anos	6,4%	17,9%	26,9%	48,7%
De 25 a 34 anos	3,5%	20,1%	29,9%	46,5%
De 35 a 44 anos	7,0%	27,2%	34,2%	31,6%
De 45 a 59 anos	4,9%	25,0%	39,7%	30,4%
60 anos ou mais	8,3%	19,7%	48,6%	23,4%
Ensino Fundamental	4,7%	22,9%	32,8%	39,6%
Ensino Médio	6,9%	26,6%	35,9%	30,6%
Ensino Superior	6,2%	17,6%	43,8%	32,4%
PEA	5,9%	23,0%	36,3%	34,8%
Não PEA	6,5%	21,2%	42,0%	30,2%

BASE: Eleitores do município de Porto Alegre (802)

Em um eventual segundo turno para Prefeito de Porto Alegre entre Manuela D'Ávila e Sebastião Melo, em quem o Sr(a) votaria?

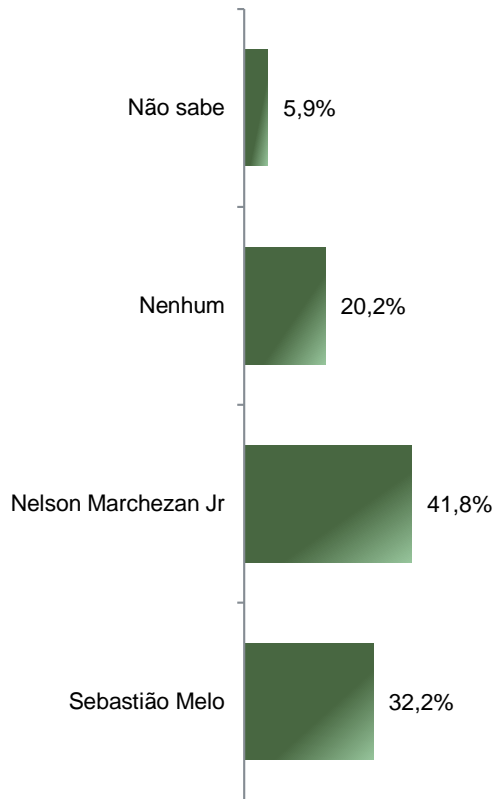


Situação Eleitoral –Prefeito(a)

ESTIMULADA – Cenário 5

De acordo com a Resolução-TSE n.º 23.600/ 2019, essa pesquisa está registrada no Tribunal Superior Eleitoral sob o n.º RS-09442/2020 para o cargo de Prefeito.

10



	Não sabe	Nenhum	Nelson Marchezan Jr	Sebastião Melo
Masculino	5,0%	22,2%	39,4%	33,3%
Feminino	6,6%	18,6%	43,7%	31,2%
De 16 a 24 anos	7,7%	15,4%	48,7%	28,2%
De 25 a 34 anos	5,6%	20,8%	44,4%	29,2%
De 35 a 44 anos	6,3%	21,5%	41,1%	31,0%
De 45 a 59 anos	4,4%	21,6%	40,2%	33,8%
60 anos ou mais	6,4%	19,3%	39,4%	34,9%
Ensino Fundamental	6,3%	21,9%	38,5%	33,3%
Ensino Médio	5,6%	22,2%	42,5%	29,7%
Ensino Superior	5,9%	16,9%	43,1%	34,1%
PEA	5,4%	20,3%	42,7%	31,6%
Não PEA	6,9%	20,0%	39,6%	33,5%

BASE: Eleitores do município de Porto Alegre (802)

Em um eventual segundo turno para Prefeito de Porto Alegre entre Nelson Marchezan Jr e Sebastião Melo, em quem o Sr(a) votaria?





Potencial Eleitoral de alguns candidatos(as)

De acordo com a Resolução-TSE n.º 23.600/ 2019, essa pesquisa está registrada no Tribunal Superior Eleitoral sob o n.º RS-09442/2020 para o cargo de Prefeito.



Potencial Eleitoral do(a) Sr(a) _____ ESTIMULADA

De acordo com a Resolução-TSE n.º 23.600/ 2019, essa pesquisa está registrada no Tribunal Superior Eleitoral sob o n.º RS-09442/2020 para o cargo de Prefeito.


12

	Com certeza votaria nele(a) para Prefeito(a) de Porto Alegre	Poderia votar nele(a) para Prefeito(a) de Porto Alegre	Não votaria nele(a) de jeito nenhum para Prefeito(a) de Porto Alegre	Não o(a) conhece suficientemente para opinar	Não sabe/ não opinou
Nelson Marchezan Jr	11,3%	50,1%	36,9%	0,1%	1,5%
Manuela D'Ávila	7,9%	39,7%	50,7%	0,7%	1,0%
Sebastião Melo	7,4%	50,5%	34,3%	5,4%	2,5%

BASE: Eleitores do município de Porto Alegre (802)

Com relação ao(a) Sr(a) _____, o Sr(a) diria que:





Avaliação dos apoios a um(a) candidato(a) a Prefeito(a) de Porto Alegre

De acordo com a Resolução-TSE n.º 23.600/ 2019, essa pesquisa está registrada no Tribunal Superior Eleitoral sob o n.º RS-09442/2020 para o cargo de Prefeito.



Avaliação do apoio do _____ a um(a) candidato(a) a Prefeito(a) de Porto Alegre

ESTIMULADA

De acordo com a Resolução-TSE n.º 23.600/ 2019, essa pesquisa está registrada no Tribunal Superior Eleitoral sob o n.º RS-09442/2020 para o cargo de Prefeito.

	Aumentaria	Não alteraria	Diminuiria	Não sabe/ não opinou
Governador Eduardo Leite	25,4%	53,2%	19,2%	2,1%
Presidente Jair Bolsonaro	21,2%	40,9%	35,5%	2,4%

BASE: Eleitores do município de Porto Alegre (802)

O apoio do _____ a um(a) candidato(a) a Prefeito(a) de Porto Alegre aumenta, aumenta ou não altera a sua vontade de votar nesse(a) candidato(a)?





Avaliação da Administração Federal

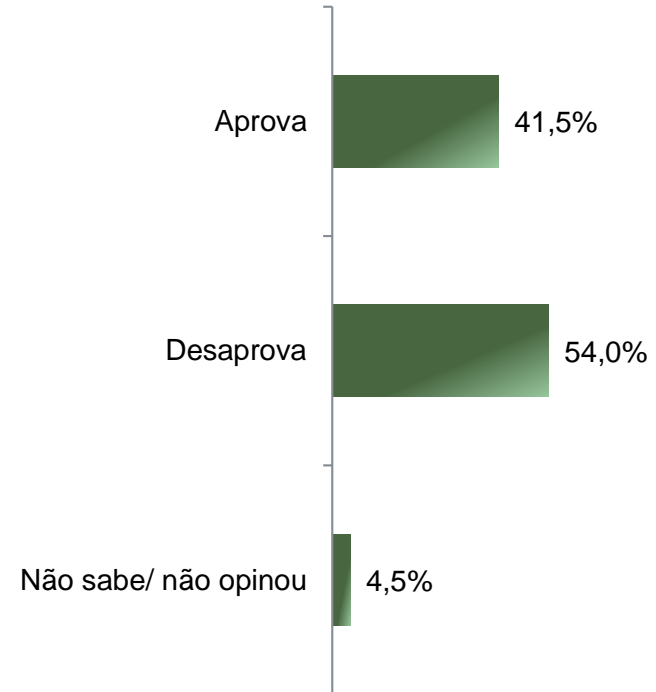
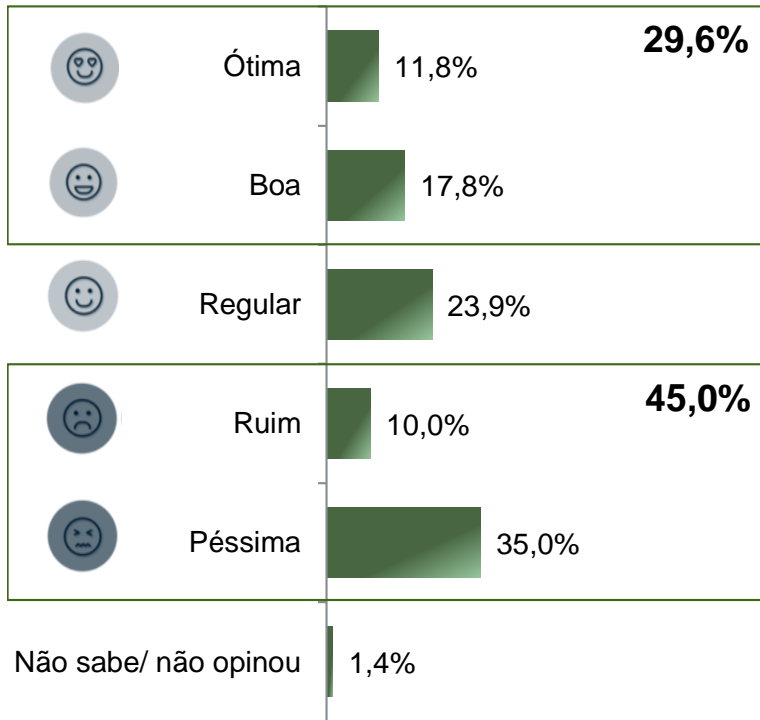
De acordo com a Resolução-TSE n.º 23.600/ 2019, essa pesquisa está registrada no Tribunal Superior Eleitoral sob o n.º RS-09442/2020 para o cargo de Prefeito.



De acordo com a Resolução-TSE n.º 23.600/ 2019, essa pesquisa está registrada no Tribunal Superior Eleitoral sob o n.º RS-09442/2020 para o cargo de Prefeito.

Avaliação e Aprovação da administração do Presidente Jair Bolsonaro

ESTIMULADA



BASE: Eleitores do município de Porto Alegre (802)

A administração do Presidente Jair Bolsonaro está sendo ótima, boa, regular, ruim ou péssima?
De uma maneira geral, o Sr(a) diria que aprova ou desaprova a administração do Presidente Jair Bolsonaro até o momento?



Avaliação e Aprovação da administração do Presidente Jair Bolsonaro

COMPARATIVO

De acordo com a Resolução-TSE n.º 23.600/ 2019, essa pesquisa está registrada no Tribunal Superior Eleitoral sob o n.º RS-09442/2020 para o cargo de Prefeito.

17

	Dez 2019	Jun 2020
Ótima	10,2%	11,8%
Boa	25,6%	17,8%
Regular	23,4%	23,9%
Ruim	10,2%	10,0%
Péssima	28,9%	35,0%
Não sabe/ não opinou	1,7%	1,4%

	Dez 2019	Jun 2020
Aprova	47,0%	41,5%
Desaprova	47,9%	54,0%
Não sabe/ não opinou	5,1%	4,5%

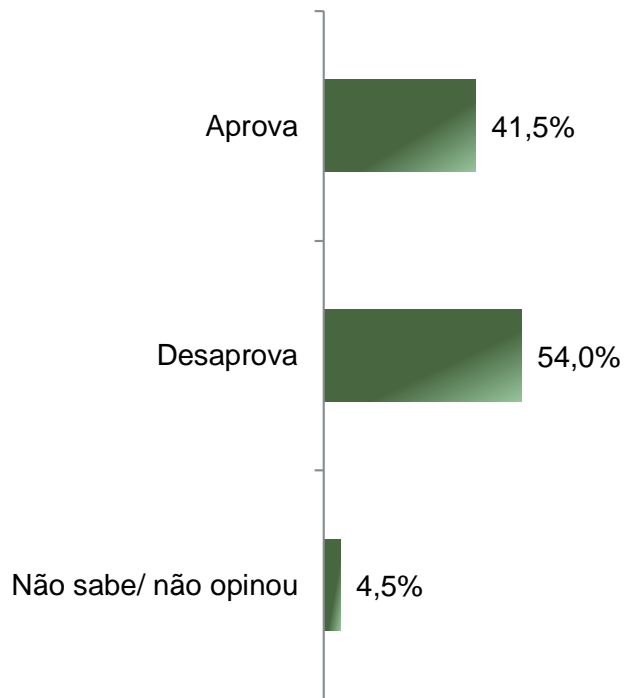
A administração do Presidente Jair Bolsonaro está sendo ótima, boa, regular, ruim ou péssima?
De uma maneira geral, o Sr(a) diria que aprova ou desaprova a administração do Presidente Jair Bolsonaro até o momento?



Aprovação da administração do Presidente Jair Bolsonaro ESTIMULADA

De acordo com a Resolução-TSE n.º 23.600/ 2019, essa pesquisa está registrada no Tribunal Superior Eleitoral sob o n.º RS-09442/2020 para o cargo de Prefeito.

18



	Aprova	Desaprova	Não sabe/ não opinou
Masculino	52,2%	45,8%	1,9%
Feminino	32,8%	60,6%	6,6%
De 16 a 24 anos	33,3%	62,8%	3,8%
De 25 a 34 anos	38,2%	56,9%	4,9%
De 35 a 44 anos	45,6%	50,6%	3,8%
De 45 a 59 anos	44,6%	51,0%	4,4%
60 anos ou mais	40,8%	54,1%	5,0%
Ensino Fundamental	40,6%	55,2%	4,2%
Ensino Médio	45,9%	48,4%	5,6%
Ensino Superior	37,2%	59,3%	3,4%
PEA	42,7%	53,0%	4,3%
Não PEA	38,8%	56,3%	4,9%

BASE: Eleitores do município de Porto Alegre (802)

De uma maneira geral, o Sr(a) diria que aprova ou desaprova a administração do Presidente Jair Bolsonaro até o momento?





Avaliação da Administração Estadual

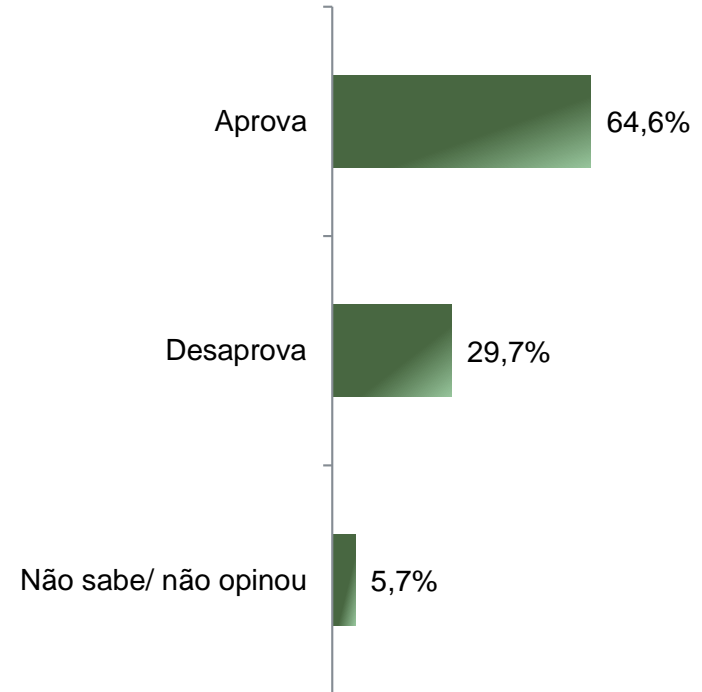
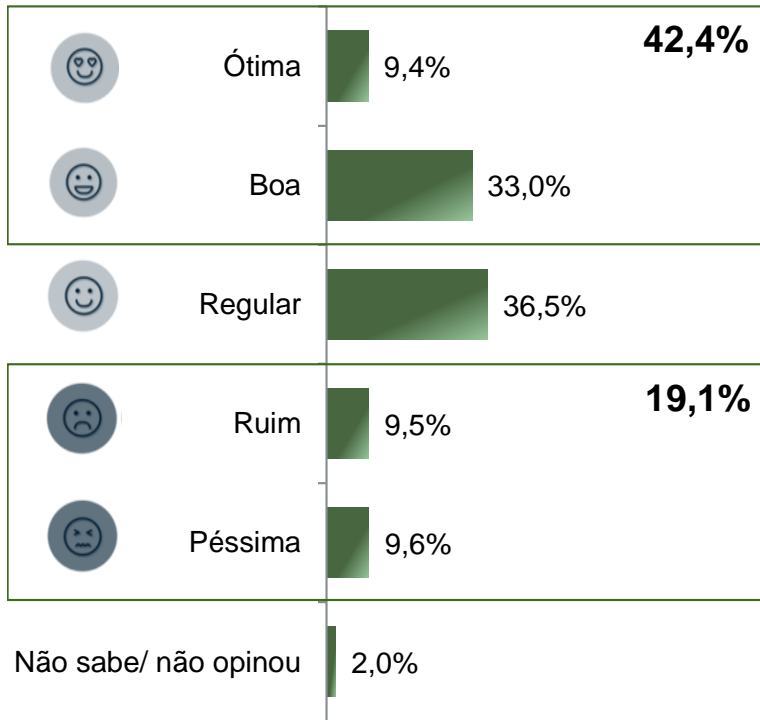
De acordo com a Resolução-TSE n.º 23.600/ 2019, essa pesquisa está registrada no Tribunal Superior Eleitoral sob o n.º RS-09442/2020 para o cargo de Prefeito.



Avaliação e Aprovação da administração do Governador Eduardo Leite

ESTIMULADA

De acordo com a Resolução-TSE n.º 23.600/ 2019, essa pesquisa está registrada no Tribunal Superior Eleitoral sob o n.º RS-09442/2020 para o cargo de Prefeito.



BASE: Eleitores do município de Porto Alegre (802)

A administração do Governador Eduardo Leite está sendo ótima, boa, regular, ruim ou péssima?
De uma maneira geral, o Sr(a) diria que aprova ou desaprova a administração do Governador Eduardo Leite até o momento?



Avaliação e Aprovação da administração do Governador Eduardo Leite

COMPARATIVO

De acordo com a Resolução-TSE n.º 23.600/ 2019, essa pesquisa está registrada no Tribunal Superior Eleitoral sob o n.º RS-09442/2020 para o cargo de Prefeito.

21

	Dez 2019	Jun 2020
Ótima	1,7%	9,4%
Boa	14,1%	33,0%
Regular	29,2%	36,5%
Ruim	17,7%	9,5%
Péssima	35,6%	9,6%
Não sabe/ não opinou	1,7%	2,0%

	Dez 2019	Jun 2020
Aprova	27,0%	64,6%
Desaprova	67,7%	29,7%
Não sabe/ não opinou	5,3%	5,7%

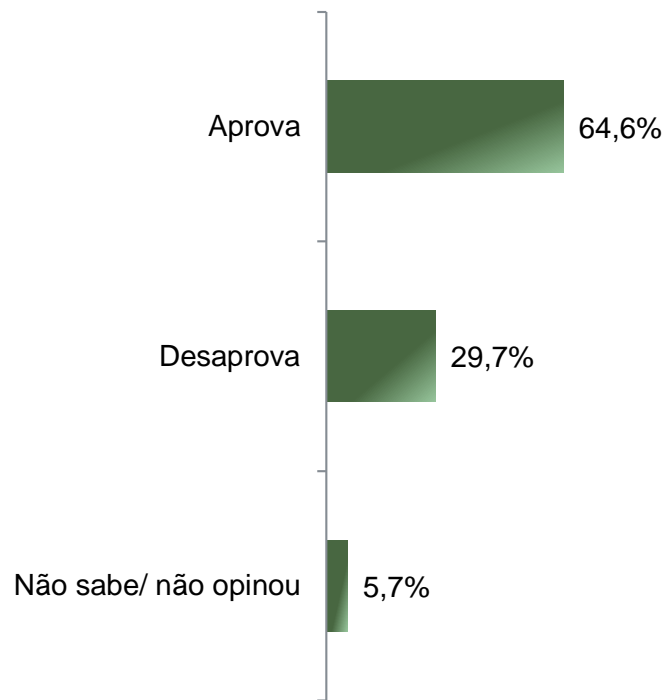
A administração do Governador Eduardo Leite está sendo ótima, boa, regular, ruim ou péssima?
De uma maneira geral, o Sr(a) diria que aprova ou desaprova a administração do Governador Eduardo Leite até o momento?



Aprovação da administração do Governador Eduardo Leite ESTIMULADA

De acordo com a Resolução-TSE n.º 23.600/ 2019, essa pesquisa está registrada no Tribunal Superior Eleitoral sob o n.º RS-09442/2020 para o cargo de Prefeito.

22



	Aprova	Desaprova	Não sabe/ não opinou
Masculino	60,0%	34,7%	5,3%
Feminino	68,3%	25,6%	6,1%
De 16 a 24 anos	59,0%	35,9%	5,1%
De 25 a 34 anos	68,8%	25,7%	5,6%
De 35 a 44 anos	62,7%	32,9%	4,4%
De 45 a 59 anos	61,3%	33,3%	5,4%
60 anos ou mais	68,3%	24,3%	7,3%
Ensino Fundamental	64,1%	27,1%	8,9%
Ensino Médio	63,7%	31,6%	4,7%
Ensino Superior	65,9%	29,3%	4,8%
PEA	63,6%	30,9%	5,6%
Não PEA	66,9%	26,9%	6,1%

BASE: Eleitores do município de Porto Alegre (802)

De uma maneira geral, o Sr(a) diria que aprova ou desaprova a administração do Governador Eduardo Leite até o momento?





Avaliação da Administração Municipal

De acordo com a Resolução-TSE n.º 23.600/ 2019, essa pesquisa está registrada no Tribunal Superior Eleitoral sob o n.º RS-09442/2020 para o cargo de Prefeito.

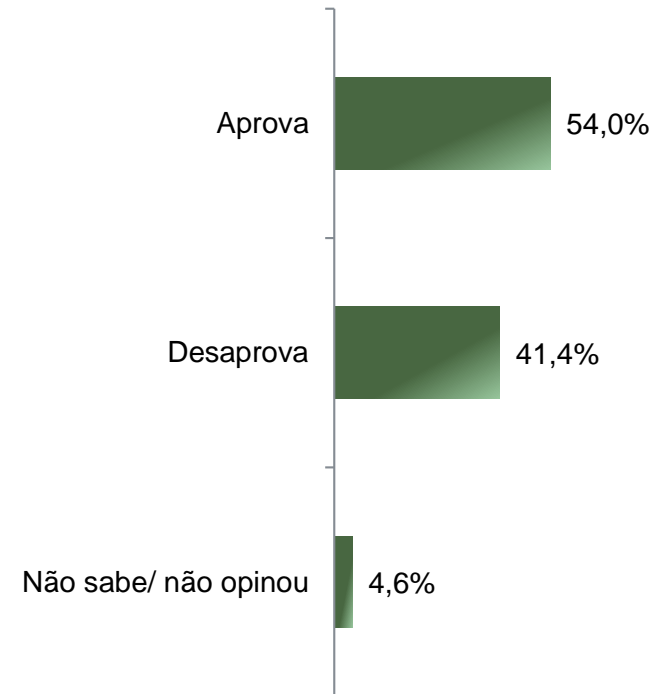
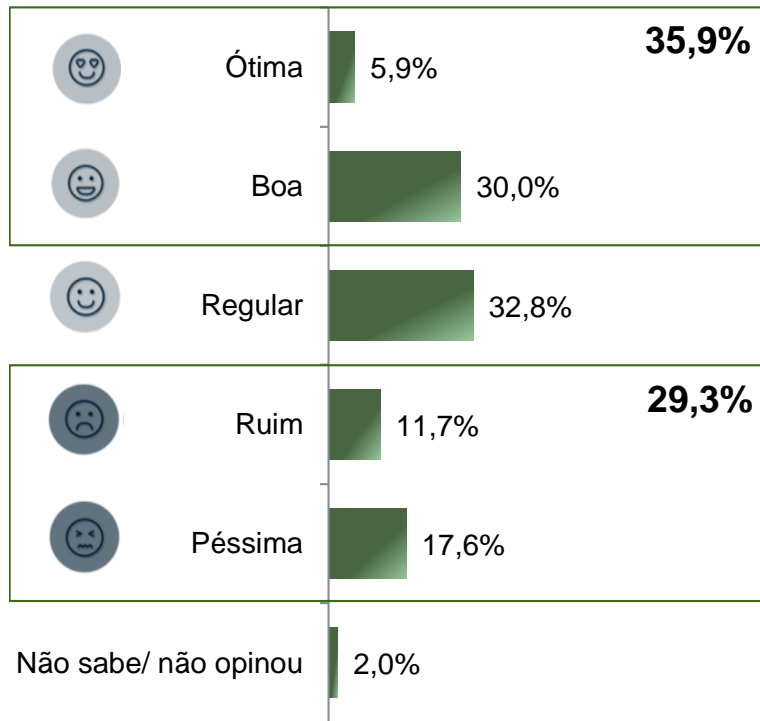


Avaliação e Aprovação da administração do Prefeito Nelson Marchezan Jr

ESTIMULADA

De acordo com a Resolução-TSE n.º 23.600/ 2019, essa pesquisa está registrada no Tribunal Superior Eleitoral sob o n.º RS-09442/2020 para o cargo de Prefeito.

24



BASE: Eleitores do município de Porto Alegre (802)

A administração do Prefeito Nelson Marchezan Jr está sendo ótima, boa, regular, ruim ou péssima?
De uma maneira geral, o Sr(a) diria que aprova ou desaprova a administração do Prefeito Nelson Marchezan Jr até o momento?



Avaliação e Aprovação da administração do Prefeito Nelson Marchezan Jr

COMPARATIVO

De acordo com a Resolução-TSE n.º 23.600/ 2019, essa pesquisa está registrada no Tribunal Superior Eleitoral sob o n.º RS-09442/2020 para o cargo de Prefeito.

	Dez 2019	Jun 2020
Ótima	1,9%	5,9%
Boa	15,5%	30,0%
Regular	27,7%	32,8%
Ruim	17,2%	11,7%
Péssima	35,4%	17,6%
Não sabe/ não opinou	2,2%	2,0%

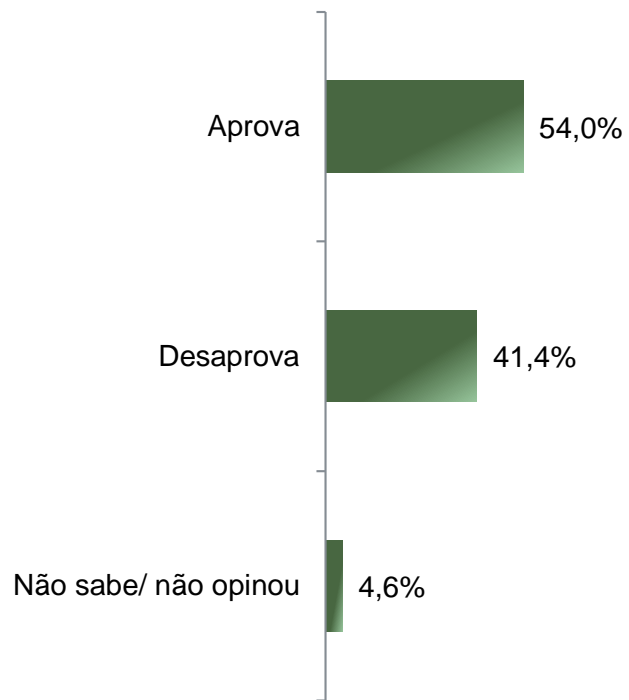
	Dez 2019	Jun 2020
Aprova	29,5%	54,0%
Desaprova	66,2%	41,4%
Não sabe/ não opinou	4,4%	4,6%



Aprovação da administração do Prefeito Nelson Marchezan Jr ESTIMULADA

De acordo com a Resolução-TSE n.º 23.600/ 2019, essa pesquisa está registrada no Tribunal Superior Eleitoral sob o n.º RS-09442/2020 para o cargo de Prefeito.

26



	Aprova	Desaprova	Não sabe/ não opinou
Masculino	51,9%	45,0%	3,1%
Feminino	55,7%	38,5%	5,9%
De 16 a 24 anos	51,3%	44,9%	3,8%
De 25 a 34 anos	50,7%	45,8%	3,5%
De 35 a 44 anos	48,1%	48,1%	3,8%
De 45 a 59 anos	52,9%	42,6%	4,4%
60 anos ou mais	62,4%	31,2%	6,4%
Ensino Fundamental	55,2%	40,1%	4,7%
Ensino Médio	55,3%	40,6%	4,1%
Ensino Superior	51,7%	43,1%	5,2%
PEA	52,4%	42,7%	4,8%
Não PEA	57,6%	38,4%	4,1%

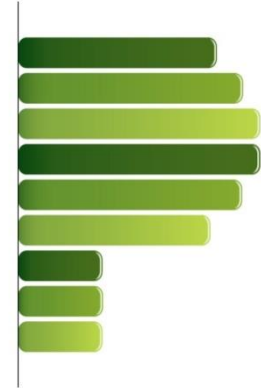
BASE: Eleitores do município de Porto Alegre (802)

De uma maneira geral, o Sr(a) diria que aprova ou desaprova a administração do Prefeito Nelson Marchezan Jr até o momento?



PARANÁ PESQUISAS

Especialista em opinião pública.



Obrigado pela atenção!

