



Pesquisa de Opinião Pública Nacional

Account Manager: Murilo Hidalgo

(paranapesquisas@gmail.com / paranapesquisas@paranapesquisas.com.br)



Metodologia

Curitiba, 05 de maio de 2.020

Apresentamos a seguir os resultados da **pesquisa de opinião pública realizada no Brasil**, com o objetivo de consultar à população sobre **temas atuais**.

PROCEDIMENTOS UTILIZADOS NA REALIZAÇÃO DA PESQUISA:

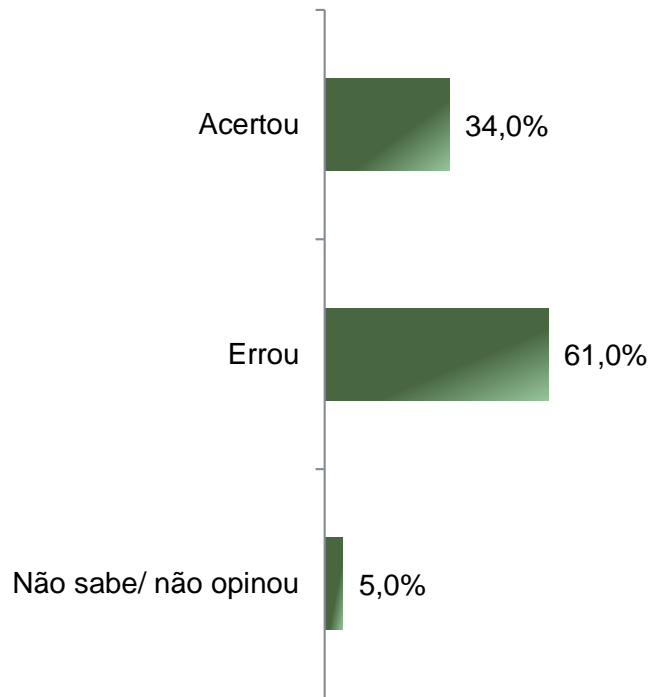
O universo desta pesquisa abrange **a população brasileira**. Para a realização desta pesquisa foi utilizada uma amostra de **2.020 habitantes**, sendo esta estratificada segundo sexo, faixa etária, escolaridade, nível econômico e posição geográfica. O trabalho de levantamento de dados foi feito através de questionários online com habitantes com 16 anos ou mais em **26 Estados e Distrito Federal** e em **160 municípios brasileiros** entre os dias **30 de abril a 04 de maio de 2.020**, sendo auditadas simultaneamente à sua realização, 20,0% das entrevistas.

Tal amostra representativa do Brasil atinge um grau de confiança de 95,0% para uma **margem estimada de erro de aproximadamente 2,0% para os resultados gerais**. Nas análises das questões por localidade, o grau de confiança atinge 95,0% para uma margem de erro de **3,5%** para o estrato da **Região Sudeste**, onde foram realizadas **878** entrevistas, **4,5%** para o estrato da **Região Nordeste**, onde foram realizadas **543** entrevistas, **6,0%** para o estrato da **Região Norte + Centro-Oeste** onde foram realizadas **302** entrevistas e **6,0%** para o estrato da **Região Sul**, onde foram realizadas **297** entrevistas. **A Paraná Pesquisas encontra-se registrada no Conselho Regional de Estatística da 1ª, 2ª, 3ª, 4ª, 5ª, 6ª e 7ª Região sob o nº 3122/20.**

A amostra é representativa dos moradores das áreas pesquisadas e foi selecionada em duas etapas. Na primeira etapa realizou-se um sorteio probabilístico dos municípios onde as entrevistas foram realizadas através do método PPT (Probabilidade Proporcional ao Tamanho), considerando a população com 16 anos ou mais residente nos municípios como base para essa seleção. Na segunda etapa, a seleção dos entrevistados dentro do município, foi feita utilizando-se quotas amostrais proporcionais, em função das seguintes variáveis: sexo, faixa etária, escolaridade e nível econômico.



O Presidente Jair Bolsonaro acertou ou errou em demitir o Luiz Henrique Mandetta do Ministério da Saúde?



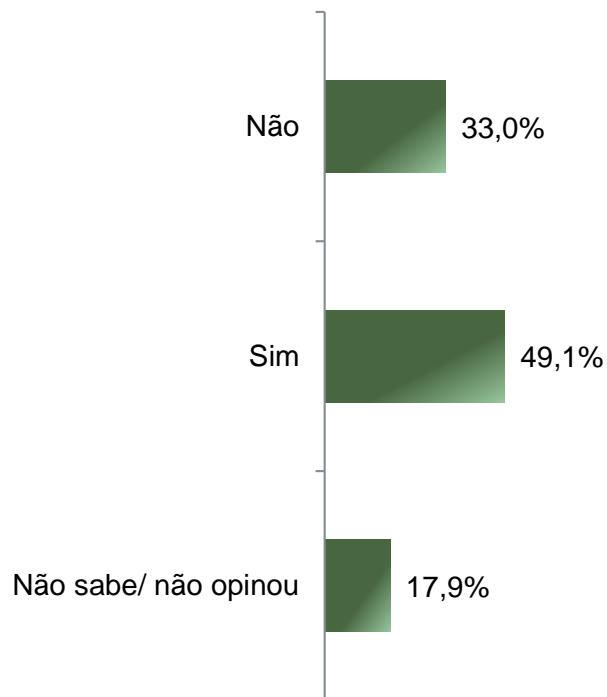
	Acertou	Errou	Não sabe/ não opinou
Masculino	36,7%	59,8%	3,5%
Feminino	31,5%	62,2%	6,3%
De 16 a 24 anos	31,8%	62,3%	5,8%
De 25 a 34 anos	34,9%	61,0%	4,1%
De 35 a 44 anos	35,5%	59,6%	5,0%
De 45 a 59 anos	32,9%	62,9%	4,2%
60 anos ou mais	34,2%	59,4%	6,4%
Ensino Fundamental	35,1%	57,9%	6,9%
Ensino Médio	34,4%	61,5%	4,1%
Ensino Superior	31,3%	65,0%	3,7%
PEA	35,2%	60,1%	4,7%
Não PEA	31,5%	62,8%	5,7%
Norte + Centro-Oeste	35,8%	59,6%	4,6%
Nordeste	28,0%	67,0%	5,0%
Sudeste	36,0%	58,5%	5,5%
Sul	37,0%	58,9%	4,0%

BASE: População Brasileira (2.020)

O Presidente Jair Bolsonaro acertou ou errou em demitir o Luiz Henrique Mandetta do Ministério da Saúde?



O novo Ministro da Saúde, Nelson Teich está indo bem?



	Não	Sim	Não sabe/ não opinou
Masculino	32,8%	49,8%	17,4%
Feminino	33,2%	48,4%	18,4%
De 16 a 24 anos	33,2%	48,3%	18,5%
De 25 a 34 anos	32,5%	48,8%	18,7%
De 35 a 44 anos	34,3%	47,5%	18,2%
De 45 a 59 anos	33,1%	49,8%	17,1%
60 anos ou mais	31,9%	50,6%	17,5%
Ensino Fundamental	30,3%	49,4%	20,3%
Ensino Médio	32,5%	48,7%	18,8%
Ensino Superior	38,2%	49,0%	12,7%
PEA	32,7%	49,2%	18,2%
Não PEA	33,7%	48,8%	17,4%
Norte + Centro-Oeste	33,4%	50,0%	16,6%
Nordeste	36,5%	44,4%	19,2%
Sudeste	30,9%	50,9%	18,2%
Sul	32,7%	51,2%	16,2%

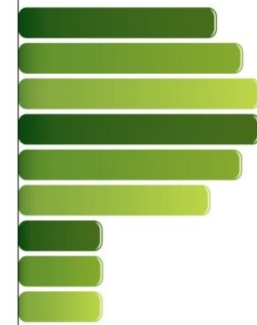
BASE: População Brasileira (2.020)

O novo Ministro da Saúde, Nelson Teich está indo bem?



PARANÁ PESQUISAS

Especialista em opinião pública.



Obrigado pela atenção!

