



Pesquisa de Opinião Pública Nacional

Account Manager: Murilo Hidalgo

(paranapesquisas@gmail.com / paranapesquisas@paranapesquisas.com.br)





Metodologia

Metodologia

Curitiba, 08 de abril de 2.020

Apresentamos a seguir os resultados da **pesquisa de opinião pública realizada no Brasil**, com o objetivo de consultar à população o **Presidente Jair Bolsonaro e o Coronavírus**.

PROCEDIMENTOS UTILIZADOS NA REALIZAÇÃO DA PESQUISA:

O universo desta pesquisa abrange **a população brasileira**. Para a realização desta pesquisa foi utilizada uma amostra de **2.372 habitantes**, sendo esta estratificada segundo sexo, faixa etária, escolaridade, nível econômico e posição geográfica. O trabalho de levantamento de dados foi feito através de questionários online com habitantes com 16 anos ou mais em **26 Estados e Distrito Federal** e em **208 municípios brasileiros** entre os dias **06 e 07 de abril de 2.020**.

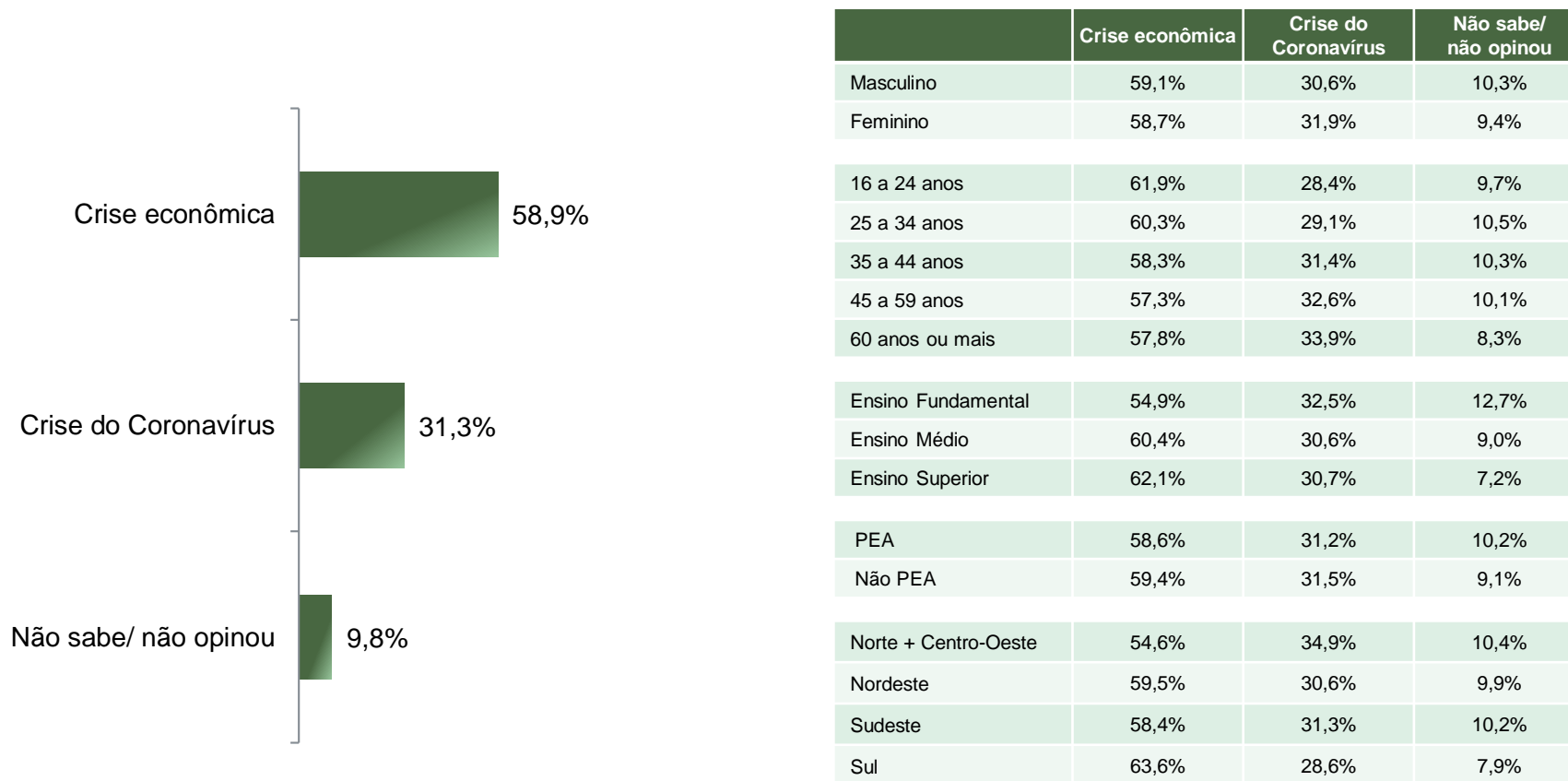
Tal amostra representativa do Brasil atinge um grau de confiança de 95,0% para uma **margem estimada de erro de aproximadamente 2,0% para os resultados gerais**. Nas análises das questões por localidade, o grau de confiança atinge 95,0% para uma margem de erro de **3,0%** para o estrato da **Região Sudeste**, onde foram realizadas **1.037** entrevistas, **4,0%** para o estrato da **Região Nordeste**, onde foram realizadas **637** entrevistas, **5,5%** para o estrato da **Região Norte + Centro-Oeste** onde foram realizadas **355** entrevistas e **5,5%** para o estrato da **Região Sul**, onde foram realizadas **343** entrevistas. **A Paraná Pesquisas encontra-se registrada no Conselho Regional de Estatística da 1ª, 2ª, 3ª, 4ª, 5ª, 6ª e 7ª Região sob o nº 3122/20.**

A amostra é representativa dos moradores das áreas pesquisadas e foi selecionada em três etapas. Na primeira etapa realizou-se um sorteio probabilístico dos municípios onde as entrevistas foram realizadas através do método PPT (Probabilidade Proporcional ao Tamanho), considerando a população com 16 anos ou mais residente nos municípios como base para essa seleção. Na segunda etapa, fez-se um sorteio probabilístico dos setores censitários, onde as entrevistas foram realizadas, através do método PPT (Probabilidade Proporcional ao Tamanho), tomando a população de 16 anos ou mais residente nos setores como base para essa seleção. Na terceira etapa, a seleção dos entrevistados dentro do setor censitário, foi feita utilizando-se quotas amostrais proporcionais, em função das seguintes variáveis: sexo, faixa etária, escolaridade e nível econômico.



O Presidente Jair Bolsonaro está mais preocupado com a crise do Coronavírus ou com a crise econômica?

4



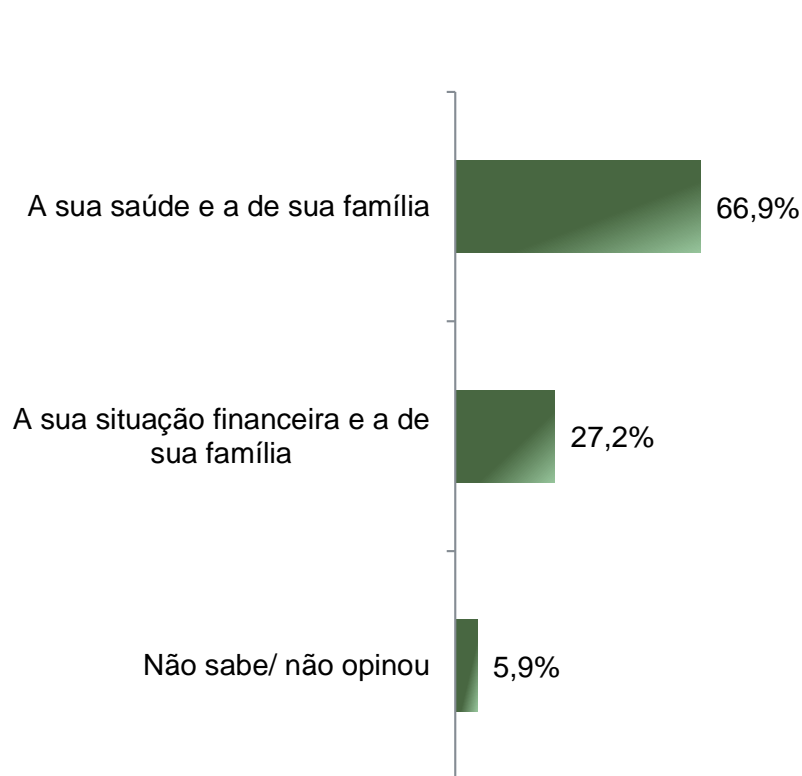
BASE: População Brasileira (2.372)

O Presidente Jair Bolsonaro está mais preocupado com a crise do Coronavírus ou com a crise econômica?



Qual é a sua maior preocupação neste momento, com a sua saúde e a de sua família ou com a sua situação financeira e de sua família?

5



	A sua saúde e a de sua família	A sua situação financeira e a de sua família	Não sabe/ não opinou
Masculino	63,2%	30,6%	6,2%
Feminino	70,1%	24,1%	5,8%
16 a 24 anos	70,7%	22,9%	6,5%
25 a 34 anos	65,2%	28,1%	6,7%
35 a 44 anos	64,8%	30,0%	5,3%
45 a 59 anos	64,7%	29,8%	5,5%
60 anos ou mais	70,9%	23,0%	6,1%
Ensino Fundamental	63,5%	29,2%	7,4%
Ensino Médio	68,9%	25,1%	6,0%
Ensino Superior	68,3%	28,0%	3,7%
PEA	62,5%	31,4%	6,1%
Não PEA	75,1%	19,4%	5,6%
Norte + Centro-Oeste	65,9%	28,2%	5,9%
Nordeste	69,5%	22,9%	7,5%
Sudeste	65,4%	28,8%	5,8%
Sul	67,3%	29,2%	3,5%

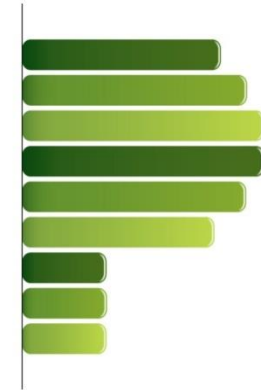
BASE: População Brasileira (2.372)

Qual é a sua maior preocupação neste momento, com a sua saúde e a de sua família ou com a sua situação financeira e de sua família?



PARANÁ PESQUISAS

Especialista em opinião pública.



Obrigado pela atenção!

