



## Pesquisa de Opinião Pública Estado de Santa Catarina

---

**Account Manager:** Murilo Hidalgo

([paranapesquisas@gmail.com](mailto:paranapesquisas@gmail.com) / [paranapesquisas@paranapesquisas.com.br](mailto:paranapesquisas@paranapesquisas.com.br))





# Metodologia



# Metodologia

Curitiba, 23 de dezembro de 2019

Apresentamos a seguir os resultados da pesquisa de opinião pública realizada no **Estado de Santa Catarina**, com o objetivo de consultar à população sobre a **avaliação das administrações Federal e Estadual**.

## PROCEDIMENTOS UTILIZADOS NA REALIZAÇÃO DA PESQUISA:

O universo desta pesquisa abrange os eleitores do **Estado de Santa Catarina**. Para a realização desta pesquisa foi utilizada uma amostra de **1.546** eleitores, sendo esta estratificada segundo sexo, faixa etária, grau de escolaridade e nível econômico. O trabalho de levantamento de dados foi feito através de entrevistas pessoais com eleitores com 16 anos ou mais em **50** municípios **durante os dias 17 a 20 de Dezembro de 2019**, sendo auditadas simultaneamente à sua realização, 20,0% das entrevistas.

Tal amostra representativa do **Estado de Santa Catarina** atinge um nível de confiança de 95,0% para uma margem estimada de erro de aproximadamente **2,5%** para os resultados gerais. Para a seleção da amostra utilizou-se o método de amostragem estratificada proporcional. Conforme o mapeamento do Estado em **6 mesorregiões** homogêneas segundo o IBGE, considerou-se esta divisão geográfica como primeira estratificação. Dentro de cada mesorregião, agruparam-se os municípios em grupos homogêneos, procedendo-se à estratificação proporcional final da amostra. **A Paraná Pesquisas encontra-se registrada no Conselho Regional de Estatística da 1ª, 2ª, 3ª, 4ª, 5ª, 6ª e 7ª Região sob o nº 3122/19.**

A amostra é representativa dos moradores das áreas pesquisadas e foi selecionada em três etapas. Na primeira etapa realizou-se um sorteio probabilístico dos municípios onde as entrevistas foram realizadas através do método PPT (Probabilidade Proporcional ao Tamanho), considerando a população com 16 anos ou mais residente nos municípios como base para essa seleção. Na segunda etapa, fez-se um sorteio probabilístico dos setores censitários, onde as entrevistas foram realizadas, através do método PPT (Probabilidade Proporcional ao Tamanho), tomando a população de 16 anos ou mais residente nos setores como base para essa seleção. Na terceira etapa, a seleção dos entrevistados dentro do setor censitário, foi feita utilizando-se quotas amostrais proporcionais, em função das seguintes variáveis: sexo, faixa etária, escolaridade e nível econômico.



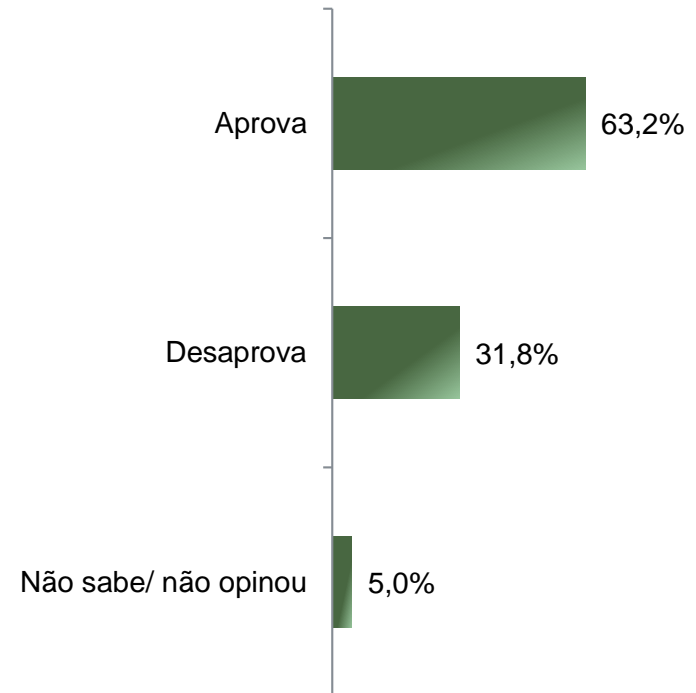
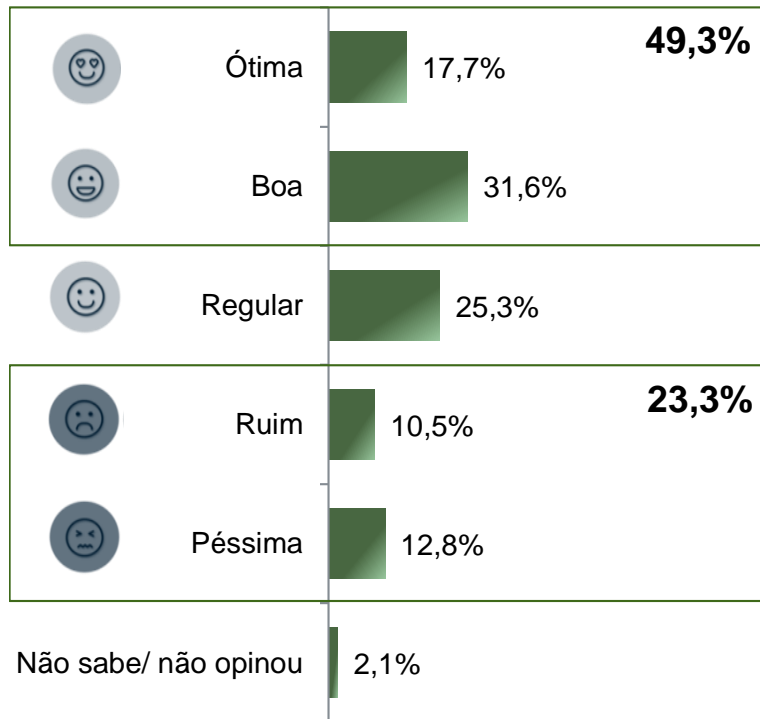


# Avaliação da Administração Federal



# Avaliação e Aprovação da administração do Presidente Jair Bolsonaro

## ESTIMULADA



**BASE:** Eleitores do Estado de Santa Catarina (1.546)

A administração do Presidente Jair Bolsonaro está sendo ótima, boa, regular, ruim ou péssima?  
De uma maneira geral, o Sr(a) diria que aprova ou desaprova a administração do Presidente Jair Bolsonaro até o momento?



# Aprovação da administração do Presidente Jair Bolsonaro

## ESTIMULADA



	Aprova	Desaprova	Não sabe/ não opinou
Masculino	67,7%	28,0%	4,3%
Feminino	59,0%	35,4%	5,6%
De 16 a 24 anos	56,8%	40,3%	2,9%
De 25 a 34 anos	63,6%	31,6%	4,8%
De 35 a 44 anos	62,8%	32,2%	5,0%
De 45 a 59 anos	64,0%	30,5%	5,5%
60 anos ou mais	66,7%	27,6%	5,8%
Ensino Fundamental	61,3%	34,4%	4,3%
Ensino Médio	63,0%	30,9%	6,1%
Ensino Superior	65,5%	30,3%	4,2%
PEA	63,8%	31,3%	4,9%
Não PEA	61,5%	33,3%	5,3%

**BASE:** Eleitores do Estado de Santa Catarina (1.546)

De uma maneira geral, o Sr(a) diria que aprova ou desaprova a administração do Presidente Jair Bolsonaro até o momento?



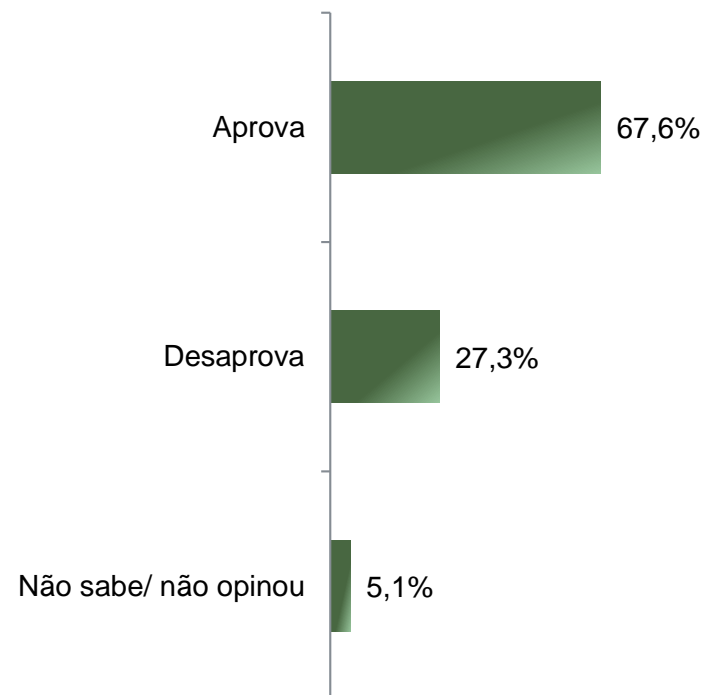
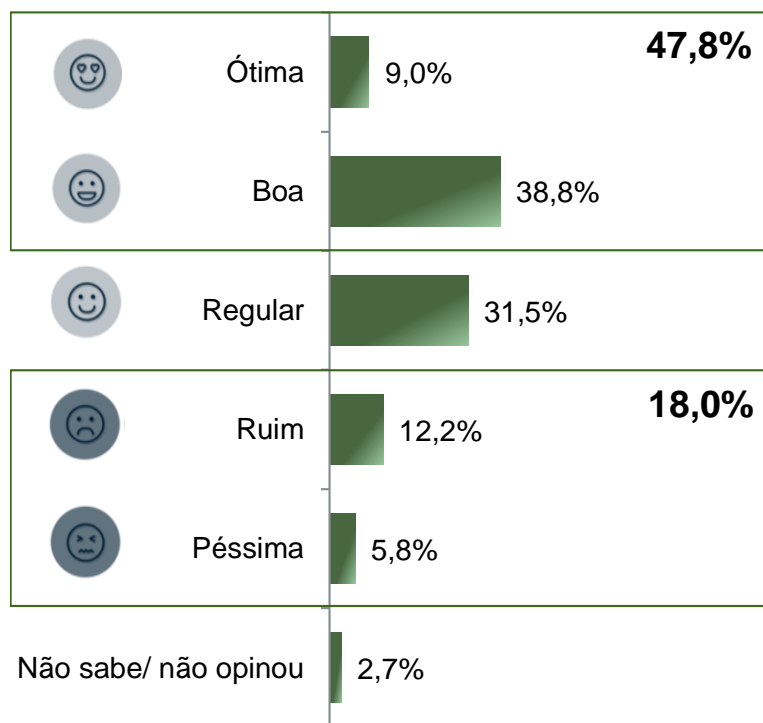


# Avaliação da Administração Estadual



## Avaliação e Aprovação da administração do Governador Carlos Moisés

### ESTIMULADA



**BASE:** Eleitores do Estado de Santa Catarina (1.546)

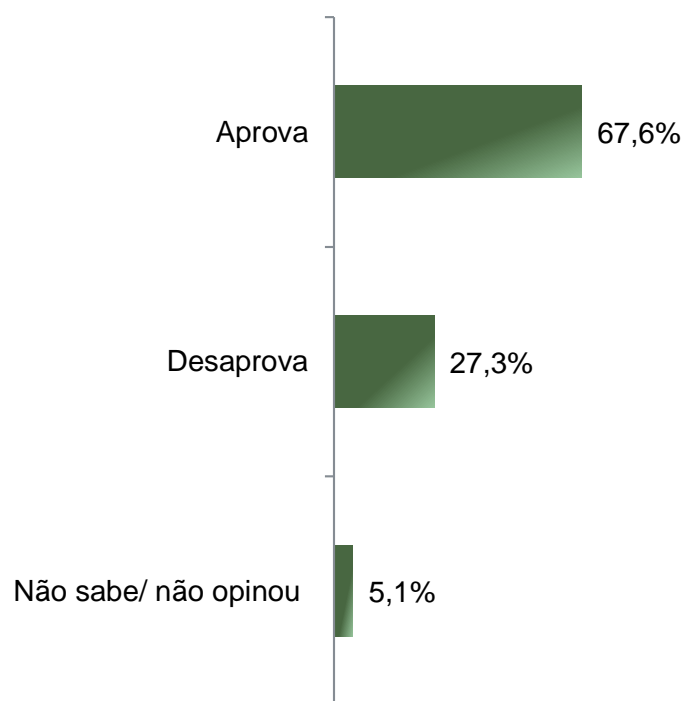
A administração do Governador Carlos Moisés está sendo ótima, boa, regular, ruim ou péssima?  
De uma maneira geral, o Sr(a) diria que aprova ou desaprova a administração do Governador Carlos Moisés até o momento?





# Aprovação da administração do Governador Carlos Moisés

## ESTIMULADA



	Aprova	Desaprova	Não sabe/ não opinou
Masculino	69,6%	26,7%	3,6%
Feminino	65,7%	27,8%	6,5%
De 16 a 24 anos	64,6%	30,1%	5,3%
De 25 a 34 anos	69,6%	26,2%	4,2%
De 35 a 44 anos	67,8%	27,4%	4,7%
De 45 a 59 anos	67,0%	27,7%	5,3%
60 anos ou mais	68,0%	25,9%	6,1%
Ensino Fundamental	64,4%	30,1%	5,5%
Ensino Médio	69,0%	25,9%	5,1%
Ensino Superior	69,2%	26,2%	4,6%
PEA	67,8%	27,4%	4,8%
Não PEA	67,0%	27,0%	6,0%

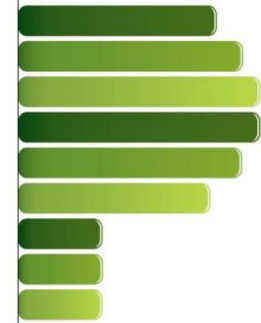
**BASE:** Eleitores do Estado de Santa Catarina (1.546)

De uma maneira geral, o Sr(a) diria que aprova ou desaprova a administração do Governador Carlos Moisés até o momento?



# PARANÁ PESQUISAS

Especialista em opinião pública.



**Obrigado pela atenção!**

