



Pesquisa de Opinião Pública Nacional

Account Manager: Murilo Hidalgo

(paranapesquisas@gmail.com / paranapesquisas@paranapesquisas.com.br)





Metodologia

Metodologia

Curitiba, 14 de novembro de 2.019

Apresentamos a seguir os resultados da **pesquisa de opinião pública realizada no Brasil**, com o objetivo de consultar à população sobre a **avaliação do fim da prisão em 2ª instância**.

PROCEDIMENTOS UTILIZADOS NA REALIZAÇÃO DA PESQUISA:

O universo desta pesquisa abrange a **população brasileira**. Para a realização desta pesquisa foi utilizada uma amostra de **2.640 habitantes**, sendo esta estratificada segundo sexo, faixa etária, escolaridade, nível econômico e posição geográfica. O trabalho de levantamento de dados foi feito através de entrevistas telefônicas com habitantes com 16 anos ou mais em **26 Estados e Distrito Federal** e em **166 municípios brasileiros** entre os dias **11 de novembro a 13 de novembro de 2.019**, sendo auditadas simultaneamente à sua realização, 20,0% das entrevistas.

Tal amostra representativa do Brasil atinge um grau de confiança de 95,0% para uma **margem estimada de erro de aproximadamente 2,0% para os resultados gerais**. Nas análises das questões por localidade, o grau de confiança atinge 95,0% para uma margem de erro de **3,0%** para o estrato da **Região Sudeste**, onde foram realizadas **1.149** entrevistas, **4,0%** para o estrato da **Região Nordeste**, onde foram realizadas **731** entrevistas, **5,0%** para o estrato da **Região Norte + Centro-Oeste** onde foram realizadas **367** entrevistas e **5,0%** para o estrato da **Região Sul**, onde foram realizadas **393** entrevistas. **A Paraná Pesquisas encontra-se registrada no Conselho Regional de Estatística da 1ª, 2ª, 3ª, 4ª, 5ª, 6ª e 7ª Região sob o nº 3122/19.**

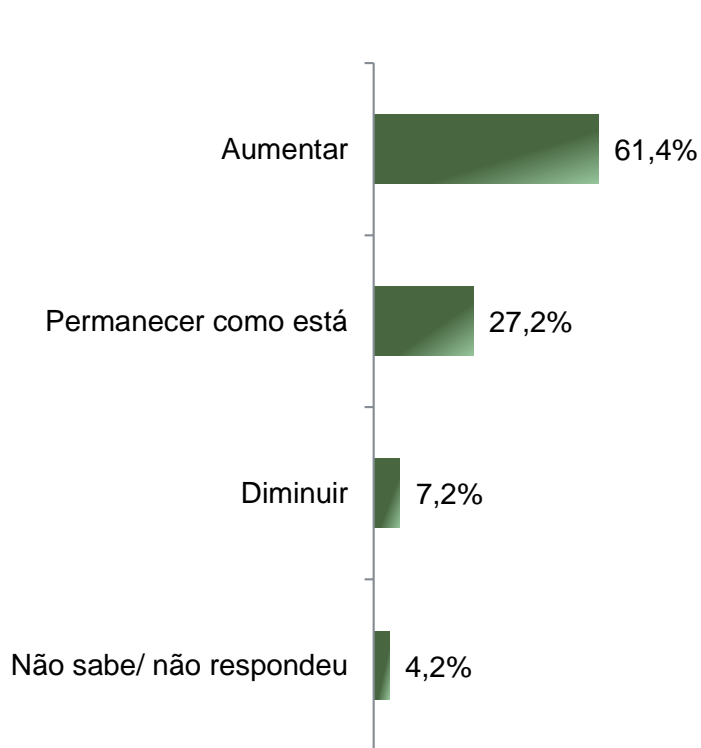
A amostra é representativa dos moradores das áreas pesquisadas e foi selecionada em três etapas. Na primeira etapa realizou-se um sorteio probabilístico dos municípios onde as entrevistas foram realizadas através do método PPT (Probabilidade Proporcional ao Tamanho), considerando a população com 16 anos ou mais residente nos municípios como base para essa seleção. Na segunda etapa, fez-se um sorteio probabilístico dos setores censitários, onde as entrevistas foram realizadas, através do método PPT (Probabilidade Proporcional ao Tamanho), tomando a população de 16 anos ou mais residente nos setores como base para essa seleção. Na terceira etapa, a seleção dos entrevistados dentro do setor censitário, foi feita utilizando-se quotas amostrais proporcionais, em função das seguintes variáveis: sexo, faixa etária, escolaridade e nível econômico.





Avaliação do fim da prisão em 2ª instância

O fato do STF ter acabado com a prisão em 2ª instância, a corrupção vai aumentar, diminuir ou permanecer como está?



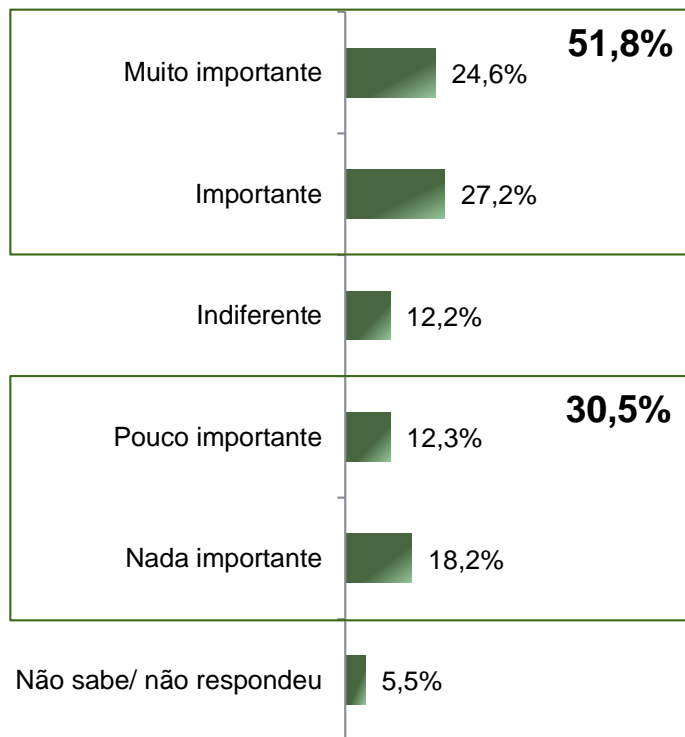
	Aumentar	Permanecer como está	Diminuir	Não sabe/ não respondeu
Masculino	66,0%	24,1%	7,4%	2,5%
Feminino	57,2%	29,9%	7,1%	5,8%
De 16 a 24 anos	56,3%	27,5%	8,2%	7,9%
De 25 a 34 anos	64,5%	25,6%	6,7%	3,1%
De 35 a 44 anos	63,3%	27,0%	6,6%	3,1%
De 45 a 59 anos	63,1%	26,0%	7,0%	4,0%
60 anos ou mais	57,4%	30,4%	7,9%	4,3%
Ensino Fundamental	60,4%	27,3%	7,6%	4,7%
Ensino Médio	60,2%	28,4%	7,0%	4,4%
Ensino Superior	65,2%	24,6%	7,0%	3,2%
PEA	62,4%	26,9%	6,9%	3,8%
Não PEA	59,4%	27,9%	7,7%	5,0%
Norte + Centro-Oeste	58,6%	30,2%	6,8%	4,4%
Nordeste	57,0%	31,6%	6,2%	5,2%
Sudeste	63,7%	24,1%	8,4%	3,7%
Sul	65,1%	25,2%	5,9%	3,8%

BASE: População Brasileira (2.640)

O fato do STF ter acabado com a prisão em 2ª instância, a corrupção vai aumentar, diminuir ou permanecer como está?



O fato do STF ter acabado com a prisão em 2ª instância para a sua vida isso é muito importante, importante, pouco importante ou nada importante?



	Muito Importante	Importante	Indiferente	Pouco Importante	Nada Importante	Não sabe/ não respondeu
Masculino	28,1%	24,9%	11,4%	12,2%	18,2%	5,1%
Feminino	21,4%	29,2%	12,9%	12,4%	18,2%	5,9%
De 16 a 24 anos	22,8%	29,1%	13,0%	11,9%	17,2%	6,1%
De 25 a 34 anos	26,9%	27,8%	10,0%	13,3%	17,1%	4,9%
De 35 a 44 anos	27,2%	26,3%	11,5%	11,7%	18,4%	4,9%
De 45 a 59 anos	25,0%	25,8%	14,2%	12,4%	17,6%	4,9%
60 anos ou mais	20,1%	27,7%	12,2%	12,2%	20,7%	7,2%
Ensino Fundamental	15,8%	25,7%	13,2%	15,6%	22,5%	7,3%
Ensino Médio	26,2%	28,8%	11,6%	10,4%	17,8%	5,2%
Ensino Superior	34,3%	26,1%	11,8%	11,4%	12,8%	3,6%
PEA	26,3%	27,8%	12,5%	12,1%	16,4%	4,9%
Não PEA	21,2%	25,9%	11,6%	12,7%	21,9%	6,8%
Norte + Centro-Oeste	21,8%	29,7%	12,5%	14,7%	16,6%	4,6%
Nordeste	16,7%	30,4%	14,6%	13,0%	18,9%	6,4%
Sudeste	28,3%	25,8%	12,4%	11,3%	17,1%	5,1%
Sul	31,0%	22,9%	6,9%	11,7%	21,6%	5,9%

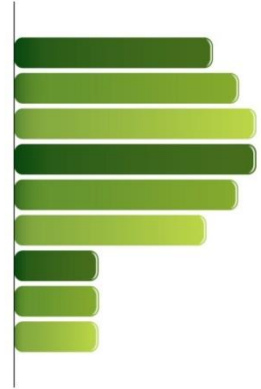
BASE: População Brasileira (2.640)

O fato do STF ter acabado com a prisão em 2ª instância para a sua vida isso é: muito importante, importante, pouco importante ou nada importante?



PARANÁ PESQUISAS

Especialista em opinião pública.



Obrigado pela atenção!

