



Pesquisa de Opinião Pública Estado de Minas Gerais

Account Manager: Murilo Hidalgo

(paranapesquisas@gmail.com / paranapesquisas@paranapesquisas.com.br)



Metodologia



Metodologia

Curitiba, 06 de agosto de 2.019

Apresentamos a seguir os resultados da pesquisa de opinião pública realizada no **Estado de Minas Gerais**, com o objetivo de consultar à população sobre a **avaliação das administrações Estadual e Federal**.

PROCEDIMENTOS UTILIZADOS NA REALIZAÇÃO DA PESQUISA:

O universo desta pesquisa abrange os eleitores do **Estado de Minas Gerais**. Para a realização desta pesquisa foi utilizada uma amostra de **1.810** eleitores, sendo esta estratificada segundo sexo, faixa etária, grau de escolaridade e nível econômico. O trabalho de levantamento de dados foi feito através de entrevistas pessoais com eleitores com 16 anos ou mais em **82** municípios **durante os dias 28 julho a 02 de agosto de 2.019**, sendo auditadas simultaneamente à sua realização, 20,0% das entrevistas.

Tal amostra representativa do **Estado de Minas Gerais** atinge um nível de confiança de 95,0% para uma margem estimada de erro de aproximadamente 2,5% para os resultados gerais. Para a seleção da amostra utilizou-se o método de amostragem estratificada proporcional. Conforme o mapeamento do Estado em 12 mesorregiões homogêneas segundo o IBGE, considerou-se esta divisão geográfica como primeira estratificação. Dentro de cada mesorregião, agruparam-se os municípios em grupos homogêneos, procedendo-se à estratificação proporcional final da amostra. **A Paraná Pesquisas encontra-se registrada no Conselho Regional de Estatística da 1ª, 2ª, 3ª, 4ª, 5ª, 6ª e 7ª Região sob o nº 3122/19.**

A amostra é representativa dos moradores das áreas pesquisadas e foi selecionada em três etapas. Na primeira etapa realizou-se um sorteio probabilístico dos municípios onde as entrevistas foram realizadas através do método PPT (Probabilidade Proporcional ao Tamanho), considerando a população eleitora com 16 anos ou mais residente nos municípios como base para essa seleção. Na segunda etapa, fez-se um sorteio probabilístico dos setores censitários, onde as entrevistas foram realizadas, através do método PPT (Probabilidade Proporcional ao Tamanho), tomando a população eleitora de 16 anos ou mais residente nos setores como base para essa seleção. Na terceira etapa, a seleção dos entrevistados dentro do setor censitário, foi feita utilizando-se quotas amostrais proporcionais, em função das seguintes variáveis: sexo, faixa etária, escolaridade e nível econômico.

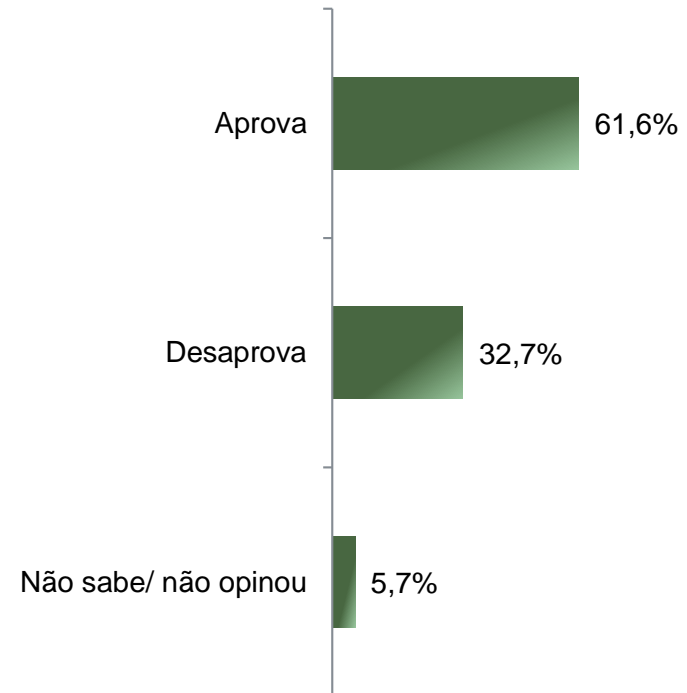
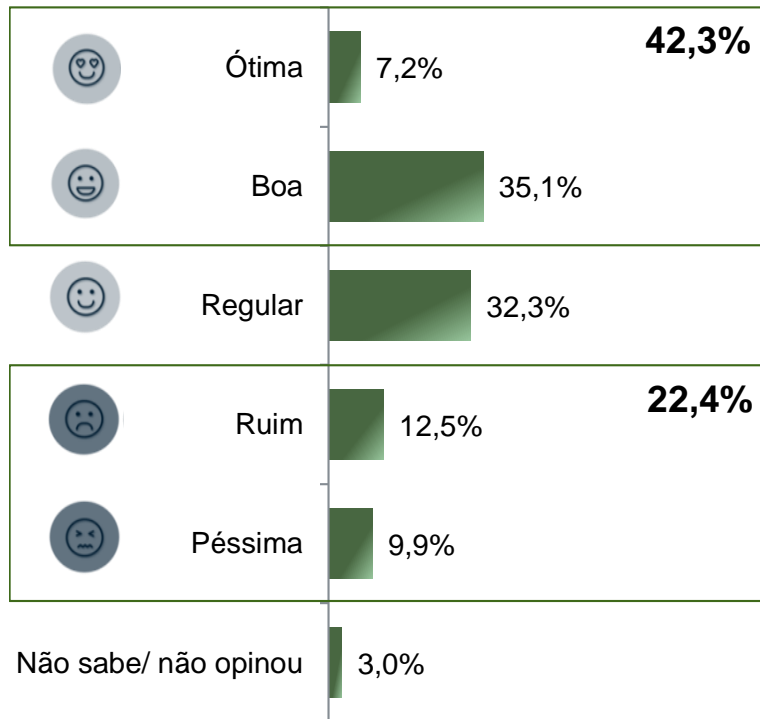




Avaliação da Administração Estadual



Avaliação e Aprovação da administração do Governador de Minas Gerais, Romeu Zema ESTIMULADA



BASE: Eleitores do Estado de Minas Gerais (1.810)

A administração do Governador de Minas Gerais, Romeu Zema, está sendo ótima, boa, regular, ruim ou péssima?
De uma maneira geral, o Sr(a) diria que aprova ou desaprova a administração do Governador de Minas Gerais, Romeu Zema, até o momento?



Aprovação da administração do Governador de Minas Gerais, Romeu Zema

COMPARATIVO

	Março/19	Agosto/19
Aprova	59,8%	61,6%
Desaprova	32,5 %	32,7%
Não sabe/ não opinou	7,7%	5,7%

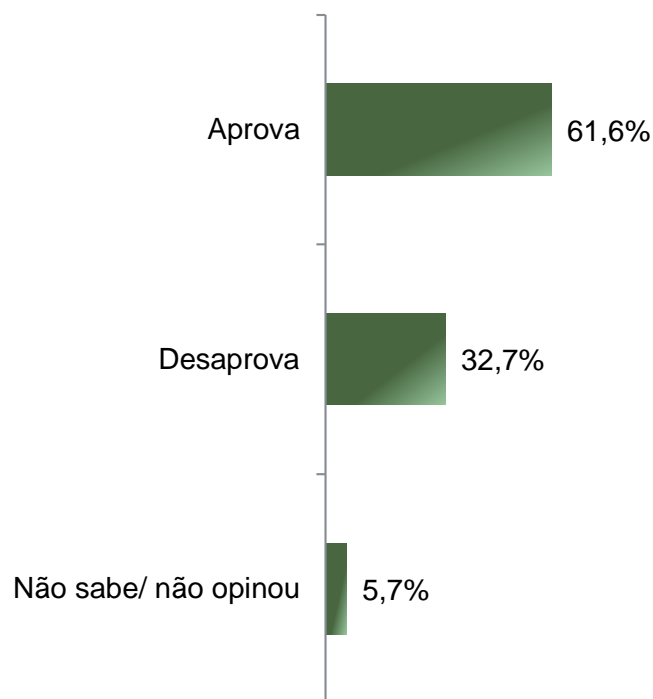
BASE: Eleitores do Estado de Minas Gerais (1.810)

De uma maneira geral, o Sr(a) diria que aprova ou desaprova a administração do Governador de Minas Gerais, Romeu Zema, até o momento?



Aprovação da administração do Governador de Minas Gerais, Romeu Zema

ESTIMULADA



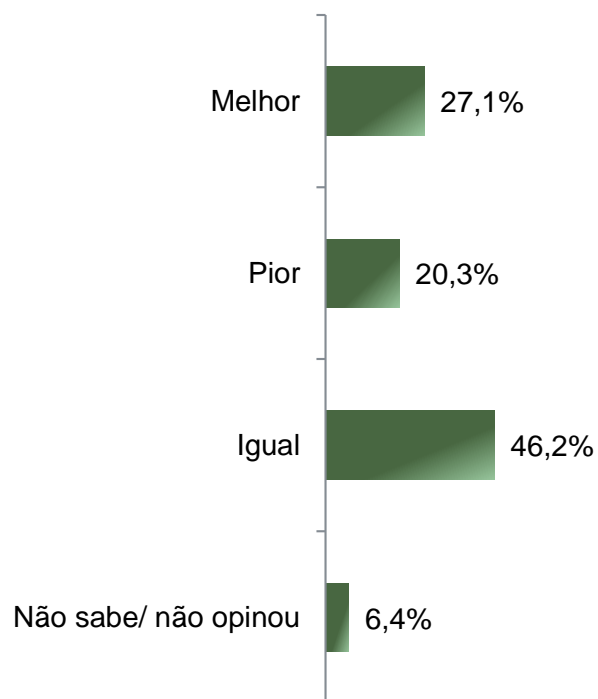
	Aprova	Desaprova	Não sabe/ não opinou
Masculino	64,4%	30,9%	4,7%
Feminino	59,0%	34,3%	6,7%
De 16 a 24 anos	61,2%	34,4%	4,4%
De 25 a 34 anos	61,2%	33,6%	5,2%
De 35 a 44 anos	60,9%	33,6%	5,5%
De 45 a 59 anos	61,0%	32,4%	6,7%
60 anos ou mais	63,7%	30,0%	6,3%
Ensino Fundamental	64,2%	29,4%	6,4%
Ensino Médio	59,1%	35,0%	5,9%
Ensino Superior	62,0%	33,5%	4,6%
PEA	62,1%	32,4%	5,6%
Não PEA	60,7%	33,2%	6,1%

BASE: Eleitores do Estado de Minas Gerais (1.810)

De uma maneira geral, o Sr(a) diria que aprova ou desaprova a administração do Governador de Minas Gerais, Romeu Zema, até o momento?



Expectativa quanto a administração do Governador de Minas Gerais, Romeu Zema ESTIMULADA



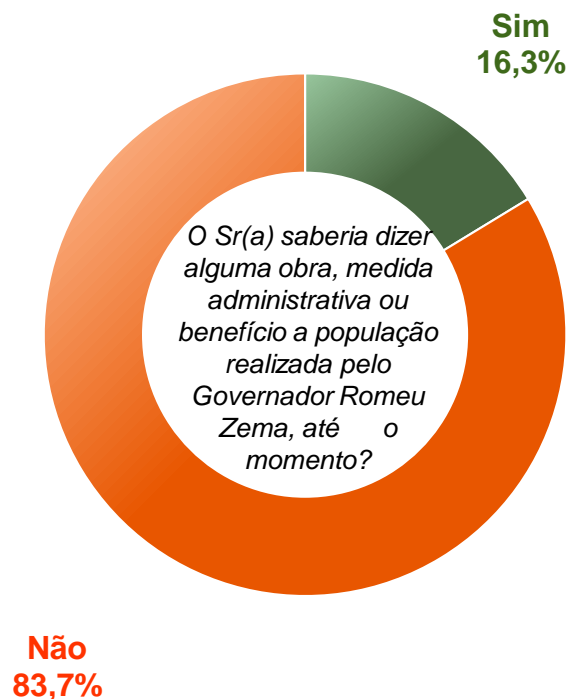
	Melhor	Pior	Igual	Não sabe/ não opinou
Masculino	28,1%	20,4%	47,5%	4,0%
Feminino	26,1%	20,2%	45,1%	8,6%
De 16 a 24 anos	24,4%	18,8%	50,8%	6,0%
De 25 a 34 anos	23,7%	20,1%	51,2%	5,0%
De 35 a 44 anos	25,1%	20,7%	47,4%	6,9%
De 45 a 59 anos	27,5%	21,1%	44,8%	6,7%
60 anos ou mais	33,4%	20,1%	39,2%	7,3%
Ensino Fundamental	31,8%	17,9%	44,1%	6,2%
Ensino Médio	24,7%	20,0%	47,9%	7,4%
Ensino Superior	24,1%	24,1%	46,7%	5,0%
PEA	26,5%	20,4%	47,4%	5,7%
Não PEA	28,3%	20,1%	43,9%	7,7%

BASE: Eleitores do Estado de Minas Gerais (1.810)

A administração do Governador de Minas Gerais, Romeu Zema, está indo melhor, pior ou igual ao que o Sr(a) esperava?



Conhecimento das obras, medidas administrativas ou benefícios realizados pelo Governador Romeu Zema



	Não	Sim
Masculino	78,9%	21,1%
Feminino	88,1%	11,9%
De 16 a 24 anos	87,6%	12,4%
De 25 a 34 anos	82,6%	17,4%
De 35 a 44 anos	82,6%	17,4%
De 45 a 59 anos	84,5%	15,5%
60 anos ou mais	82,2%	17,8%
Ensino Fundamental	86,6%	13,4%
Ensino Médio	86,1%	13,9%
Ensino Superior	75,4%	24,6%
PEA	82,9%	17,1%
Não PEA	85,2%	14,8%

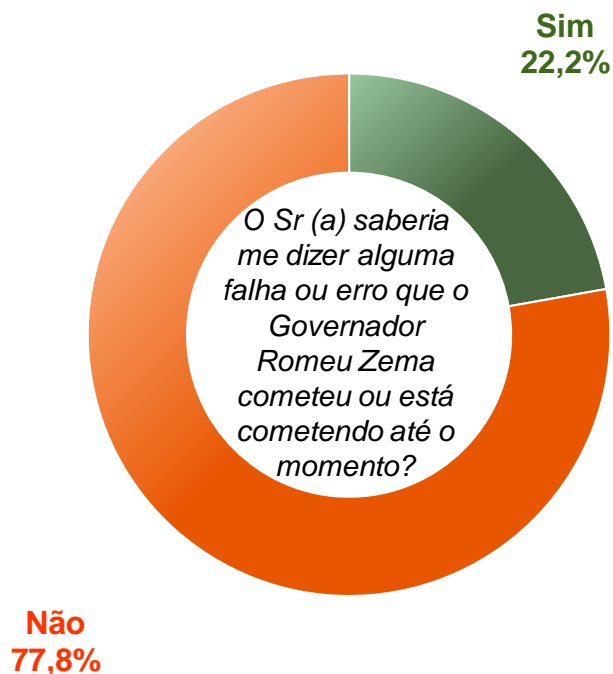
BASE: Eleitores do Estado de Minas Gerais (1.810)

O Sr(a) saberia dizer alguma obra, medida administrativa ou benefício a população realizada pelo Governador de Minas Gerais, Romeu Zema, até o momento?



Conhecimento das falhas ou erros que o Governador Romeu Zema cometeu ou está cometendo até o momento

ESPONTÂNEA



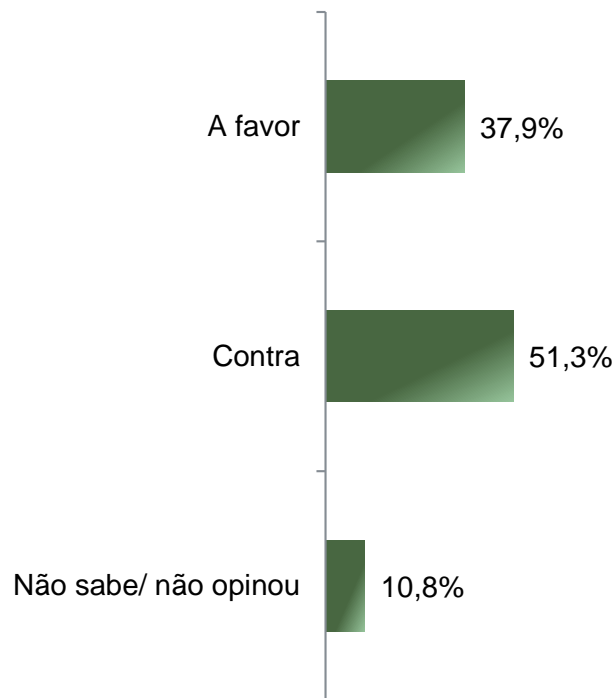
	Não	Sim
Masculino	75,0%	25,0%
Feminino	80,4%	19,6%
De 16 a 24 anos	83,2%	16,8%
De 25 a 34 anos	78,5%	21,5%
De 35 a 44 anos	76,6%	23,4%
De 45 a 59 anos	71,8%	28,2%
60 anos ou mais	81,7%	18,3%
Ensino Fundamental	82,6%	17,4%
Ensino Médio	79,6%	20,4%
Ensino Superior	67,9%	32,1%
PEA	77,5%	22,5%
Não PEA	78,5%	21,5%

BASE: Eleitores do Estado de Minas Gerais (1.810)

O Sr (a) saberia dizer alguma falha ou erro que o Governador de Minas Gerais, Romeu Zema cometeu ou está cometendo até o momento?



Posicionamento quanto a privatização da Companhia Energética de Minas Gerais, a CEMIG



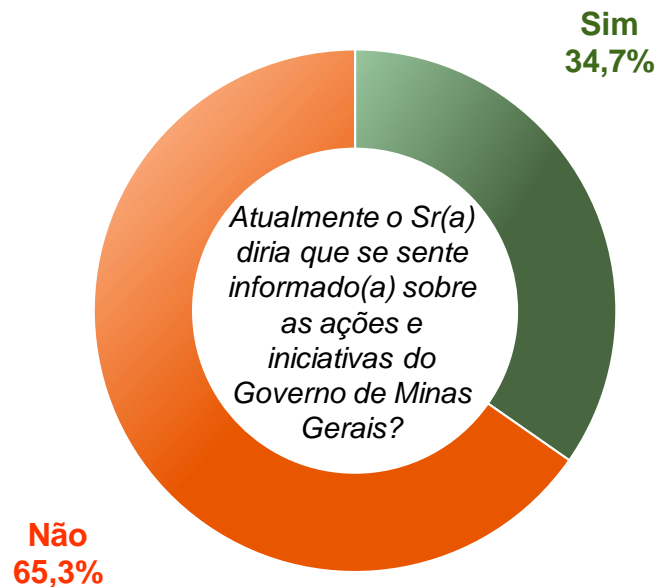
	A favor	Contra	Não sabe/ não opinou
Masculino	46,3%	46,9%	6,8%
Feminino	30,1%	55,4%	14,4%
De 16 a 24 anos	40,0%	50,8%	9,2%
De 25 a 34 anos	38,6%	52,9%	8,5%
De 35 a 44 anos	40,2%	49,0%	10,7%
De 45 a 59 anos	37,7%	51,9%	10,4%
60 anos ou mais	33,9%	51,7%	14,4%
Ensino Fundamental	33,0%	53,9%	13,1%
Ensino Médio	38,3%	50,3%	11,4%
Ensino Superior	44,4%	49,2%	6,4%
PEA	41,0%	49,4%	9,6%
Não PEA	31,7%	55,1%	13,2%

BASE: Eleitores do Estado de Minas Gerais (1.810)

O Sr(a) é a favor ou contra a privatização da Companhia Energética de Minas Gerais, a CEMIG?



Percentual de entrevistados que se sentem informados sobre as ações e iniciativas do Governo de Minas Gerais



	Não	Sim
Masculino	63,6%	36,4%
Feminino	66,9%	33,1%
De 16 a 24 anos	64,8%	35,2%
De 25 a 34 anos	63,4%	36,6%
De 35 a 44 anos	63,4%	36,6%
De 45 a 59 anos	67,0%	33,0%
60 anos ou mais	67,4%	32,6%
Ensino Fundamental	71,0%	29,0%
Ensino Médio	66,7%	33,3%
Ensino Superior	54,7%	45,3%
PEA	62,1%	37,9%
Não PEA	71,5%	28,5%

BASE: Eleitores do Estado de Minas Gerais (1.810)

Atualmente o Sr(a) diria que se sente informado(a) sobre as ações e iniciativas do Governo de Minas Gerais?



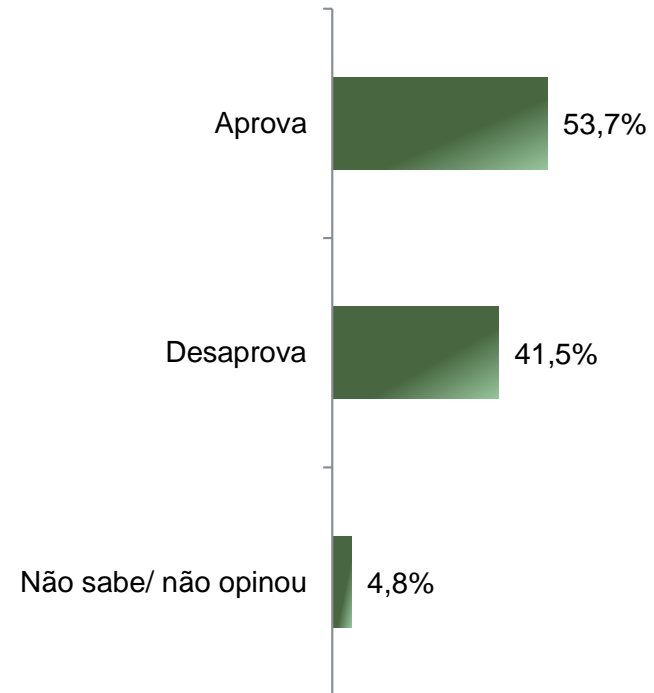
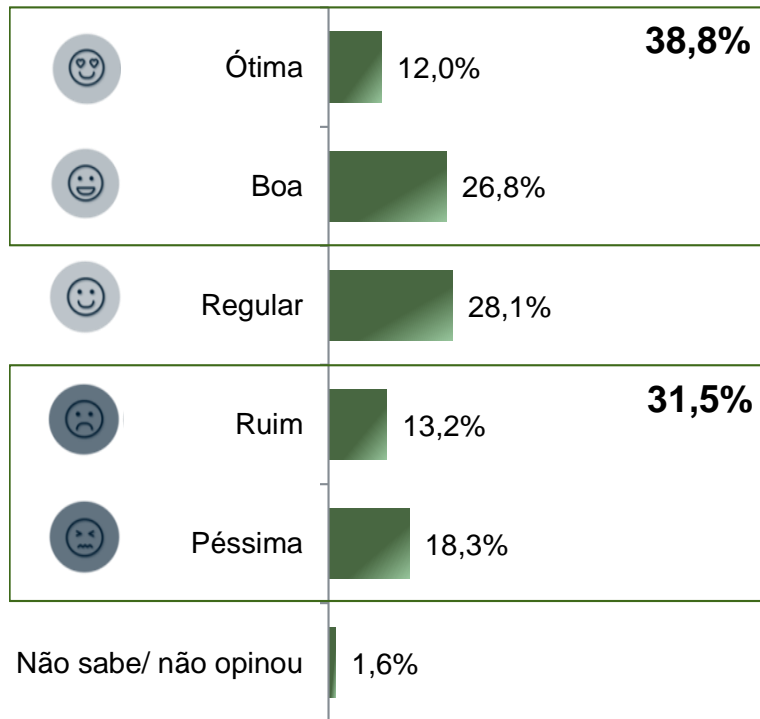


Avaliação da Administração Federal



Avaliação e Aprovação da administração do Presidente Jair Bolsonaro

ESTIMULADA



BASE: Eleitores do Estado de Minas Gerais (1.810)

A administração do Presidente Jair Bolsonaro está sendo ótima, boa, regular, ruim ou péssima?
De uma maneira geral, o Sr(a) diria que aprova ou desaprova a administração do Presidente Jair Bolsonaro até o momento?



Aprovação da administração do Presidente Jair Bolsonaro

COMPARATIVO

	Março/19	Agosto/19
Aprova	54,7%	53,7%
Desaprova	38,6%	41,5%
Não sabe/ não opinou	6,6%	4,8%

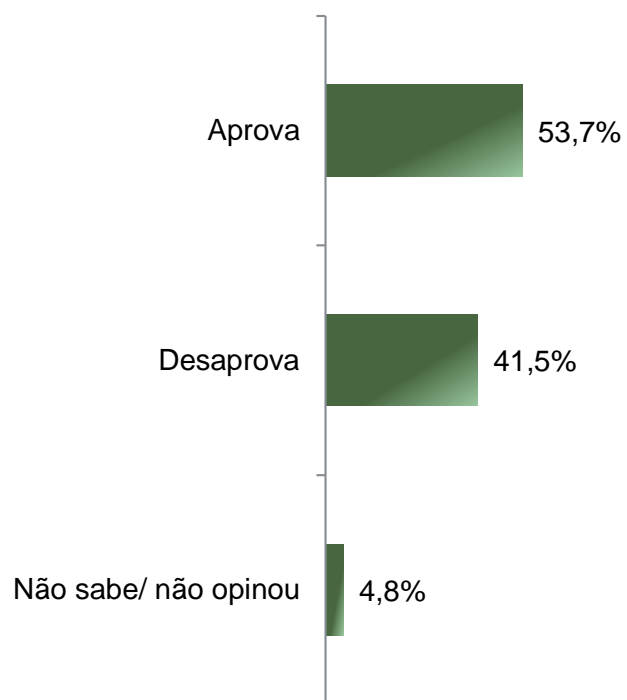
BASE: Eleitores do Estado de Minas Gerais (1.810)

De uma maneira geral, o Sr(a) diria que aprova ou desaprova a administração do Presidente Jair Bolsonaro até o momento?



Aprovação da administração do Presidente Jair Bolsonaro

ESTIMULADA



	Aprova	Desaprova	Não sabe/ não opinou
Masculino	59,7%	36,6%	3,7%
Feminino	48,2%	46,1%	5,7%
De 16 a 24 anos	52,0%	44,8%	3,2%
De 25 a 34 anos	54,3%	41,3%	4,4%
De 35 a 44 anos	54,3%	41,6%	4,1%
De 45 a 59 anos	51,0%	43,5%	5,5%
60 anos ou mais	56,9%	37,3%	5,7%
Ensino Fundamental	52,2%	41,9%	5,9%
Ensino Médio	54,5%	40,7%	4,8%
Ensino Superior	54,7%	42,4%	3,0%
PEA	55,2%	40,3%	4,6%
Não PEA	50,8%	44,1%	5,1%

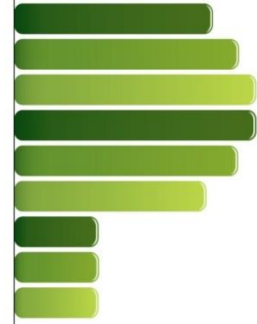
BASE: Eleitores do Estado de Minas Gerais (1.810)

De uma maneira geral, o Sr(a) diria que aprova ou desaprova a administração do Presidente Jair Bolsonaro até o momento?



PARANÁ PESQUISAS

Especialista em opinião pública.



Obrigado pela atenção!