



## Pesquisa de Opinião Pública Distrito Federal

---

**Account Manager:** Murilo Hidalgo

([paranapesquisas@gmail.com](mailto:paranapesquisas@gmail.com) / [paranapesquisas@paranapesquisas.com.br](http://paranapesquisas@paranapesquisas.com.br))





# Metodologia



# Metodologia

Curitiba, 26 de julho de 2.019

Apresentamos a seguir os resultados da pesquisa de opinião pública realizada no **Distrito Federal**, com o objetivo de consultar à população sobre a **avaliação da administração Federal**.

## PROCEDIMENTOS UTILIZADOS NA REALIZAÇÃO DA PESQUISA:

O universo desta pesquisa abrange os habitantes do **Distrito Federal**. Para a realização desta pesquisa foi utilizada uma amostra de **1.565** habitantes, sendo esta estratificada segundo sexo, faixa etária, grau de escolaridade e nível econômico. O trabalho de levantamento de dados foi feito através de entrevistas pessoais com eleitores com 16 anos ou mais **durante os dias 21 a 25 de julho de 2.019**, sendo auditadas simultaneamente à sua realização, 20,0% das entrevistas.

Tal amostra representativa do **Distrito Federal** atinge um nível de confiança de 95,0% para uma margem estimada de erro de aproximadamente 2,5% para os resultados gerais. Para a seleção da amostra utilizou-se o método de amostragem estratificada proporcional, conforme o mapeamento do Distrito Federal, em regiões administrativas. **A Paraná Pesquisas encontra-se registrada no Conselho Regional de Estatística da 1ª, 2ª, 3ª, 4ª, 5ª, 6ª e 7ª Região sob o nº 3122/19.**

A amostra é representativa dos moradores das áreas pesquisadas e foi selecionada em três etapas. Na primeira etapa realizou-se um sorteio probabilístico das regiões administrativas onde as entrevistas foram realizadas através do método PPT (Probabilidade Proporcional ao Tamanho), considerando a população com 16 anos ou mais residente nas regiões administrativas como base para essa seleção. Na segunda etapa, fez-se um sorteio probabilístico dos setores censitários, onde as entrevistas foram realizadas, através do método PPT (Probabilidade Proporcional ao Tamanho), tomando a população de 16 anos ou mais residente nos setores como base para essa seleção. Na terceira etapa, a seleção dos entrevistados dentro do setor censitário, foi feita utilizando-se quotas amostrais proporcionais, em função das seguintes variáveis: sexo, faixa etária, escolaridade e nível econômico.



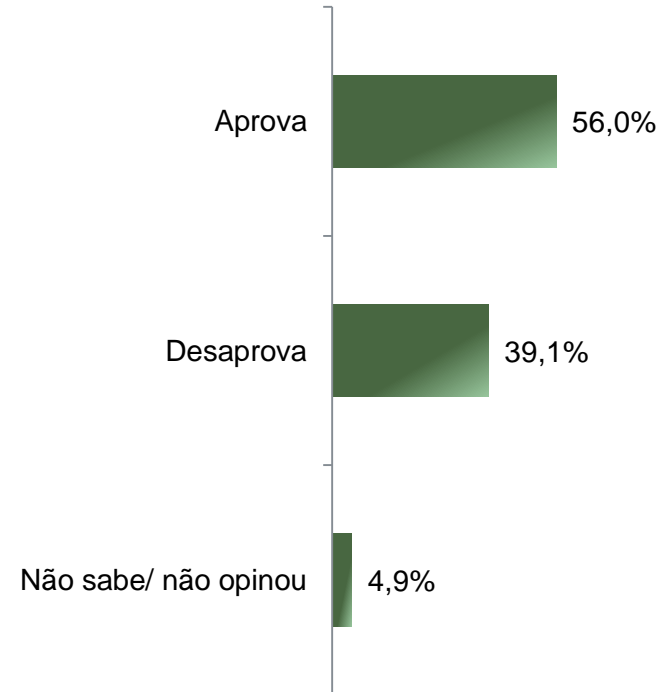
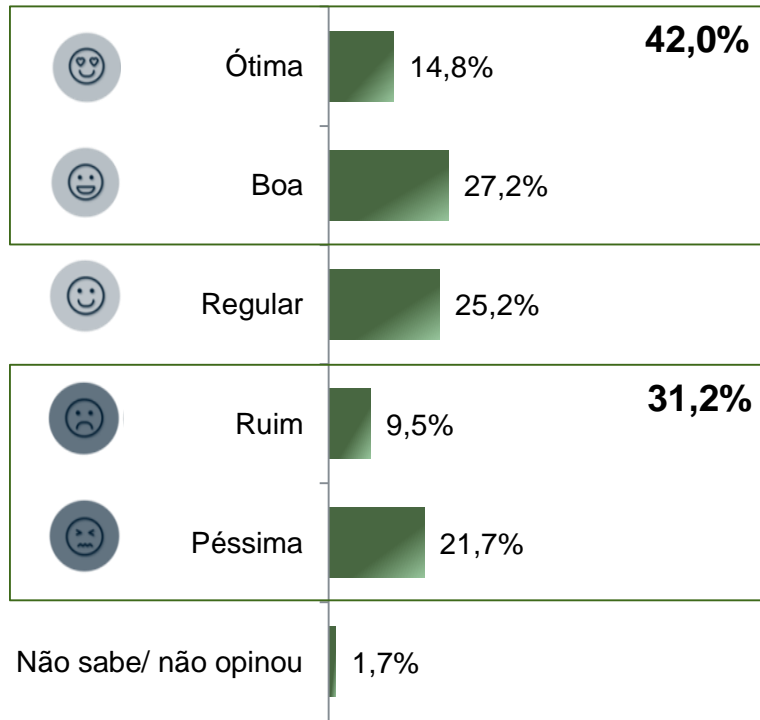


# Avaliação da Administração Federal



# Avaliação e Aprovação da administração do Presidente Jair Bolsonaro

## ESTIMULADA



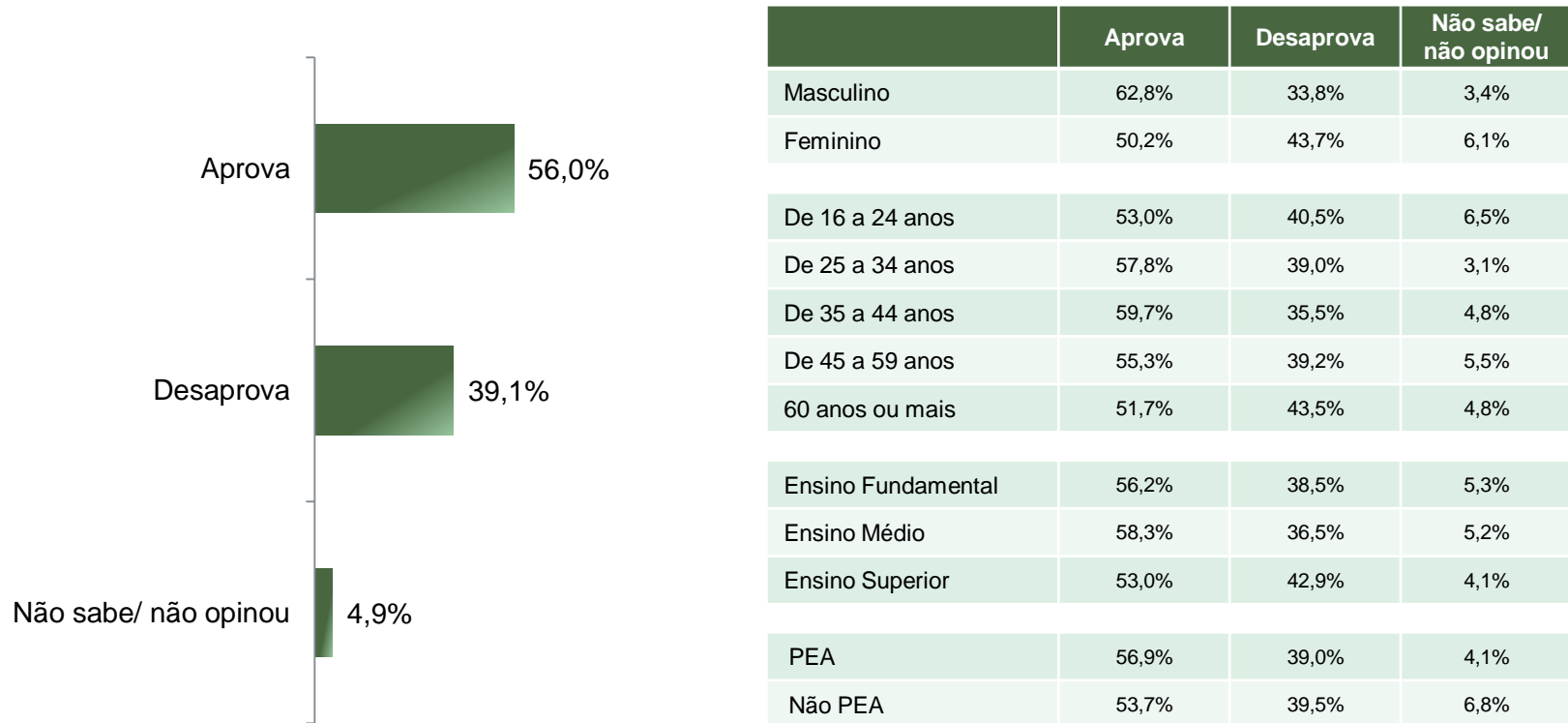
**BASE:** Habitantes do Distrito Federal (1.565)

A administração do Presidente Jair Bolsonaro está sendo ótima, boa, regular, ruim ou péssima?  
De uma maneira geral, o Sr(a) diria que aprova ou desaprova a administração do Presidente Jair Bolsonaro, até o momento?



# Aprovação da administração do Presidente Jair Bolsonaro

## ESTIMULADA



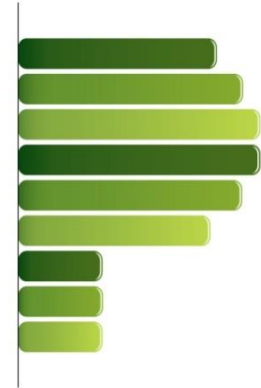
**BASE:** Habitantes do Distrito Federal (1.565)

De uma maneira geral, o Sr(a) diria que aprova ou desaprova a administração do Presidente Jair Bolsonaro até o momento?



# PARANÁ PESQUISAS

Especialista em opinião pública.



**Obrigado pela atenção!**

