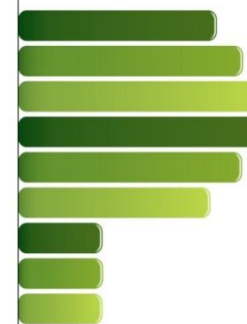


PARANÁ PESQUISAS

Especialista em opinião pública.



Pesquisa Online – Nacional

Account Manager: Murilo Hidalgo

(paranapesquisas@gmail.com / paranapesquisas@paranapesquisas.com.br)



PARANÁ
PESQUISAS

Especialista em opinião pública.



1 Metodologia

Metodologia

<u>Objetivos:</u>	↗ Avaliar a participação do PSDB no Governo.
<u>Universo:</u>	↗ População Brasileira com 16 anos ou mais.
<u>Forma de Coleta:</u>	↗ Pesquisa Online.
<u>Amostra:</u>	↗ 2.442 brasileiros em 162 municípios e em 26 Estados + Distrito Federal.
<u>Estratificação:</u>	↗ Sexo, Faixa Etária, Escolaridade, Nível Econômico e Posição Geográfica.
<u>Data de Coleta:</u>	↗ 09 a 13 de novembro de 2017.
<u>Margem de erro:</u>	↗ Tal amostra representativa do território nacional atinge um grau de confiança de 95,0% para uma margem estimada de erro de aproximadamente 2,0% para os resultados gerais . Nas análises das questões por localidade, o grau de confiança atinge 95,0% para uma margem de erro de 3,0% para a Região Sudeste, onde foram realizadas 1.050 entrevistas, 4,0% para a Região Nordeste, onde foram realizadas 659 entrevistas, e 5,0% para a Região Norte + Centro-Oeste onde foram realizadas 367 entrevistas e 5,0% para a Região Sul, onde foram realizadas 366 entrevistas.

Informações complementares e Plano Amostral

Informações complementares:

- A pesquisa foi realizada a partir de **questionário ONLINE**. Os questionários foram encaminhados a base de contatos cadastrados do Grupo Paraná Pesquisas a partir de mensagens eletrônicas.

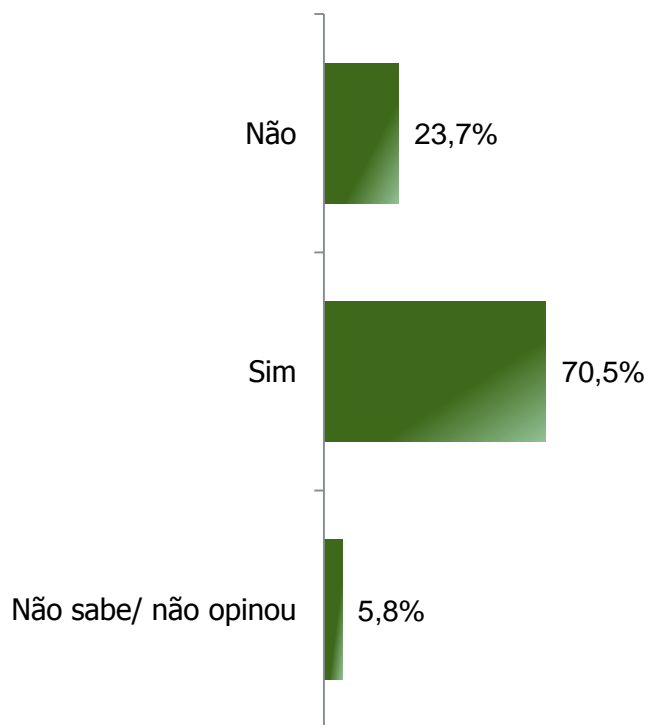
Plano Amostral:

- A amostra é representativa dos moradores das áreas pesquisadas e foi selecionada em duas etapas. Na primeira etapa realizou-se um sorteio probabilístico dos setores censitários onde as entrevistas foram realizadas através do método PPT (Probabilidade Proporcional ao Tamanho), considerando a população com 16 anos ou mais residente nos setores como base para a seleção. Na segunda etapa, a seleção do entrevistado dentro do setor censitário foi feita utilizando-se quotas amostrais proporcionais, em função das seguintes variáveis:
 - SEXO: Masculino - 48% e Feminino - 52%
 - FAIXA ETÁRIA: Entre 16 e 24 anos: 16% / Entre 25 e 34 anos: 22% / Entre 35 e 44 anos: 20% / Entre 45 e 59 anos: 24% / Com 60 anos ou mais: 18%
 - ESCOLARIDADE: Até Ensino Médio: 80% / Ensino Superior: 20%
 - NÍVEL ECONÔMICO: Economicamente Ativo: 70%; Não Economicamente Ativo: 30%
 - REGIÃO: Norte+Centro-Oeste: 15% / Nordeste: 27% / Sudeste: 43% / Sul: 15%
- PONDERAÇÃO: Está prevista eventual ponderação para correção das variáveis supracitadas, caso ocorram diferenças superiores a margem de erro da pesquisa entre o previsto na amostra e a coleta realizada. Fonte de Dados: IBGE (2010).



2. Análise dos Resultados

O PSDB deveria sair do Governo Temer, ou seja, deixar de ter Ministros e outros cargos no atual Governo do Presidente Michel Temer?



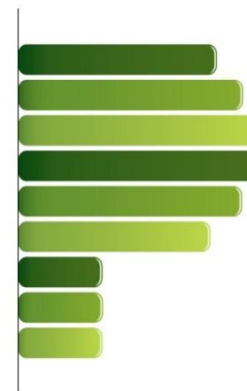
	Não	Sim	Não sabe/ não opinou
Masculino	27,9%	64,4%	7,7%
Feminino	19,8%	76,1%	4,1%
De 16 a 24 anos	20,1%	74,3%	5,6%
De 25 a 34 anos	19,9%	73,7%	6,4%
De 35 a 44 anos	28,0%	66,8%	5,1%
De 45 a 59 anos	25,7%	68,7%	5,6%
60 anos ou mais	24,7%	68,9%	6,4%
Ensino Fundamental	23,0%	70,3%	6,7%
Ensino Médio	20,5%	75,4%	4,1%
Ensino Superior	31,8%	60,3%	7,8%
PEA	25,5%	68,3%	6,1%
Não PEA	19,7%	75,2%	5,1%
Norte + Centro-Oeste	24,1%	69,3%	6,6%
Nordeste	20,2%	73,1%	6,7%
Sudeste	25,7%	69,0%	5,3%
Sul	23,9%	71,0%	5,1%

BASE: População Brasileira (2.442)

O PSDB deveria sair do Governo Temer, ou seja, deixar de ter Ministros e outros cargos no atual Governo do Presidente Michel Temer?

PARANÁ PESQUISAS

Especialista em opinião pública.



Obrigado pela atenção!

