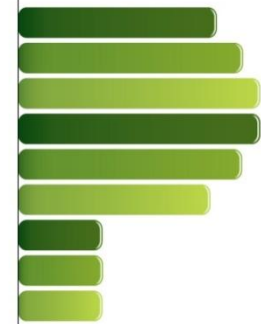


PARANÁ PESQUISAS

Especialista em opinião pública.



Pesquisa Online – Nacional

Account Manager: Murilo Hidalgo

(paranapesquisas@gmail.com / paranapesquisas@paranapesquisas.com.br)



PARANÁ
PESQUISAS

Especialista em opinião pública.





1 Metodologia

Metodologia

<u>Objetivos:</u>	↗ Levantar o grau de conhecimento e avaliação do Sr. Luciano Huck.
<u>Universo:</u>	↗ População Brasileira com 16 anos ou mais.
<u>Forma de Coleta:</u>	↗ Pesquisa Online.
<u>Amostra:</u>	↗ 2.718 brasileiros em 26 Estados + Distrito Federal, em 168 municípios.
<u>Estratificação:</u>	↗ Sexo, Faixa Etária, Escolaridade, Nível Econômico e Posição Geográfica.
<u>Data de Coleta:</u>	↗ 23 a 26 de outubro de 2017.
<u>Margem de erro:</u>	↗ Tal amostra representativa do território nacional atinge um grau de confiança de 95,0% para uma margem estimada de erro de aproximadamente 2,0% para os resultados gerais . Nas análises das questões por localidade, o grau de confiança atinge 95,0% para uma margem de erro de 3,0% para a Região Sudeste, onde foram realizadas 1.169 entrevistas, 3,5% para a Região Nordeste, onde foram realizadas 734 entrevistas, e 5,0% para a Região Norte + Centro-Oeste onde foram realizadas 408 entrevistas e 5,0% para a Região Sul, onde foram realizadas 407 entrevistas.

Informações complementares e Plano Amostral

Informações complementares:

➤ A pesquisa foi realizada a partir de **questionário ONLINE**. Os questionários foram encaminhados a base de contatos cadastrados do Grupo Paraná Pesquisas a partir de mensagens eletrônicas.

Plano Amostral:

➤ A amostra é representativa dos moradores das áreas pesquisadas e foi selecionada em duas etapas. Na primeira etapa realizou-se um sorteio probabilístico dos setores censitários onde as entrevistas foram realizadas através do método PPT (Probabilidade Proporcional ao Tamanho), considerando a população com 16 anos ou mais residente nos setores como base para a seleção. Na segunda etapa, a seleção do entrevistado dentro do setor censitário foi feita utilizando-se quotas amostrais proporcionais, em função das seguintes variáveis:

➤ SEXO: Masculino: 48% / Feminino: 52%

➤ FAIXA ETÁRIA: Entre 16 e 24 anos: 16% / Entre 25 e 34 anos: 22% / Entre 35 e 44 anos: 20% / Entre 45 e 59 anos: 24% / Com 60 anos ou mais: 18%

➤ ESCOLARIDADE: Até Ensino Médio: 80% / Ensino Superior: 20%

➤ NÍVEL ECONÔMICO: Economicamente Ativo: 70%; Não Economicamente Ativo: 30%

➤ REGIÃO: Norte+Centro-Oeste: 15% / Nordeste: 27% / Sudeste: 43% / Sul: 15%

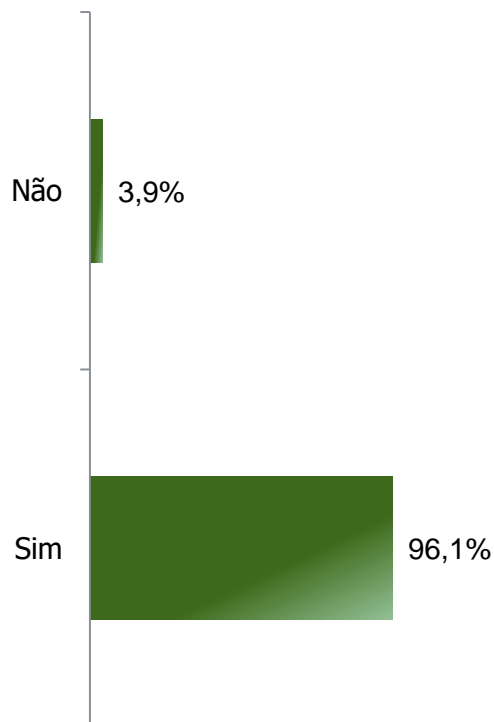
➤ PONDERAÇÃO: Está prevista eventual ponderação para correção das variáveis supracitadas, caso ocorram diferenças superiores a margem de erro da pesquisa entre o previsto na amostra e a coleta realizada. Fonte de Dados: IBGE (2010).



2. Análise dos Resultados

Conhecimento do Sr. Luciano Huck

O Sr(a) conhece ou já ouviu falar, mesmo que de nome, em Luciano Huck, apresentador do programa Caldeirão do Huck?



	Não	Sim
Masculino	5,0%	95,0%
Feminino	2,8%	97,2%
De 16 a 24 anos	2,2%	97,8%
De 25 a 34 anos	3,3%	96,7%
De 35 a 44 anos	4,0%	96,0%
De 45 a 59 anos	4,2%	95,8%
60 anos ou mais	5,4%	94,6%
Ensino Fundamental	4,8%	95,2%
Ensino Médio	3,5%	96,5%
Ensino Superior	2,8%	97,2%
PEA	4,0%	96,0%
Não PEA	3,6%	96,4%
Norte + Centro-Oeste	5,1%	94,9%
Nordeste	4,2%	95,8%
Sudeste	3,4%	96,6%
Sul	3,5%	96,5%

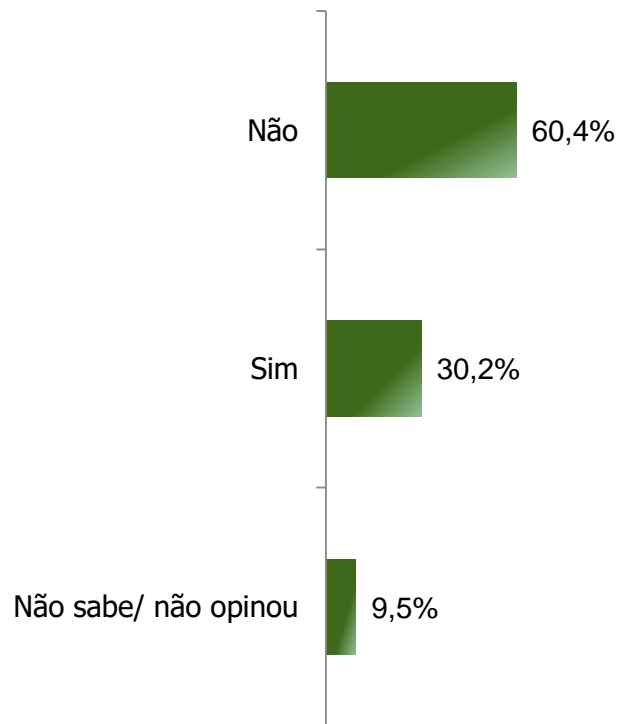
BASE: População Brasileira (2.718)

O Sr(a) conhece ou já ouviu falar, mesmo que de nome, em Luciano Huck, apresentador do programa Caldeirão do Huck?

Percepção quanto a entrada do Sr. Luciano Huck na política

**Apenas entre os que conhecem ou ouviram falar no Sr. Luciano Huck*

Em sua opinião, o Sr. Luciano Huck deveria entrar na política?



	Não	Sim	Não sabe/ não opinou
Masculino	66,1%	24,7%	9,2%
Feminino	55,2%	35,2%	9,7%
De 16 a 24 anos	64,0%	28,8%	7,1%
De 25 a 34 anos	62,1%	28,7%	9,2%
De 35 a 44 anos	62,2%	27,5%	10,2%
De 45 a 59 anos	59,3%	30,6%	10,0%
60 anos ou mais	54,0%	35,8%	10,2%
Ensino Fundamental	49,5%	38,8%	11,7%
Ensino Médio	66,9%	24,7%	8,3%
Ensino Superior	66,7%	25,6%	7,7%
PEA	62,7%	29,0%	8,3%
Não PEA	55,3%	32,7%	12,0%
Norte + Centro-Oeste	61,2%	29,3%	9,5%
Nordeste	57,6%	32,7%	9,7%
Sudeste	60,0%	30,5%	9,5%
Sul	64,5%	26,5%	9,0%

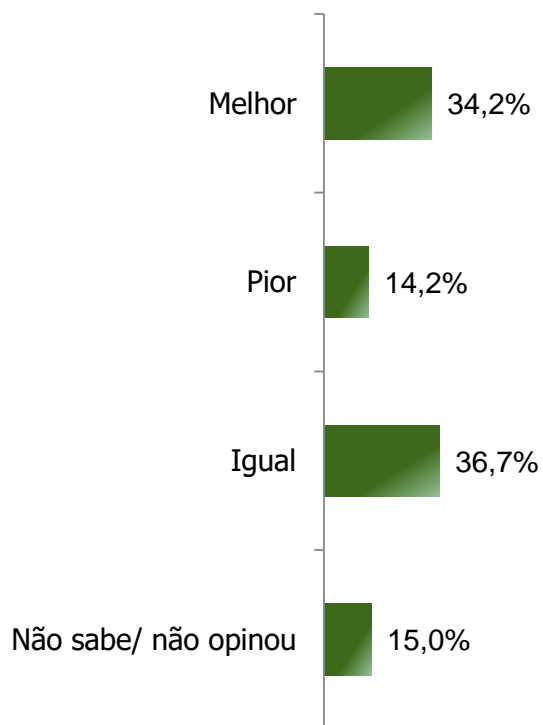
BASE: Brasileiros que conhecem ou já ouviram falar em Luciano Huck

Em sua opinião, o Sr. Luciano Huck deveria entrar na política?

Percepção quanto tipo de político que o Sr. Luciano Huck seria

**Apenas entre os que conhecem ou ouviram falar no Sr. Luciano Huck*

Caso o Sr. Luciano Huck venha a entrar na política, ele será um político melhor, pior ou igual aos políticos atuais?



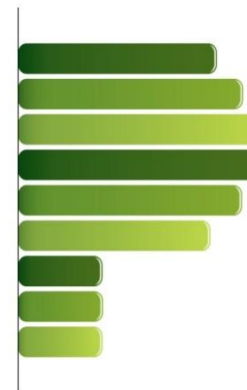
	Melhor	Pior	Igual	Não sabe/ não opinou
Masculino	29,9%	17,5%	38,5%	14,1%
Feminino	38,0%	11,2%	35,1%	15,7%
De 16 a 24 anos	31,7%	10,4%	42,8%	15,1%
De 25 a 34 anos	33,2%	13,7%	36,6%	16,4%
De 35 a 44 anos	33,0%	15,7%	37,5%	13,8%
De 45 a 59 anos	33,2%	16,0%	35,2%	15,5%
60 anos ou mais	40,2%	14,0%	32,3%	13,5%
Ensino Fundamental	40,9%	9,6%	33,2%	16,2%
Ensino Médio	31,3%	16,1%	38,0%	14,5%
Ensino Superior	27,5%	18,6%	40,5%	13,4%
PEA	32,2%	16,0%	37,9%	13,9%
Não PEA	38,3%	10,2%	34,1%	17,3%
Norte + Centro-Oeste	31,4%	12,5%	41,9%	14,2%
Nordeste	38,3%	13,9%	32,6%	15,3%
Sudeste	33,8%	15,4%	37,0%	13,8%
Sul	31,4%	13,0%	37,7%	18,0%

BASE: Brasileiros que conhecem ou já ouviram falar em Luciano Huck

Caso o Sr. Luciano Huck venha a entrar na política, em sua opinião, ele será um político melhor, pior ou igual aos políticos atuais?

PARANÁ PESQUISAS

Especialista em opinião pública.



Obrigado pela atenção!

