

Especialista em opinião pública.



Curitiba, 02 de junho de 2017.

Apresentamos a seguir os resultados da pesquisa de opinião pública realizada no **município de São Paulo**, com o objetivo de consulta à população sobre **a Cracolândia**.

PROCEDIMENTOS UTILIZADOS NA REALIZAÇÃO DA PESQUISA:

O universo desta pesquisa abrange os habitantes do **município de São Paulo** maiores de 16 anos.

Para a realização desta pesquisa foi utilizada uma amostra de **1.210 habitantes**, sendo esta estratificada segundo sexo, faixa etária, grau de escolaridade, nível econômico e posição geográfica. O trabalho de levantamento dos dados foi feito através de entrevistas pessoais durante os dias 29 a 31 de maio de 2017, sendo acompanhadas 20,0% das entrevistas. A Paraná Pesquisas encontra-se registrada no Conselho Regional de Estatística da 1ª, 2ª, **3ª**, 4ª, 5ª, 6ª e 7ª Região sob o nº 3122/17 e é filiada à Associação Brasileira de Empresas de Pesquisa - ABEP desde 2003.

Tal amostra representativa do **município de São Paulo** atinge um grau de confiança de 95,0% para uma **margem estimada de erro de aproximadamente 3,0%** para os resultados gerais.

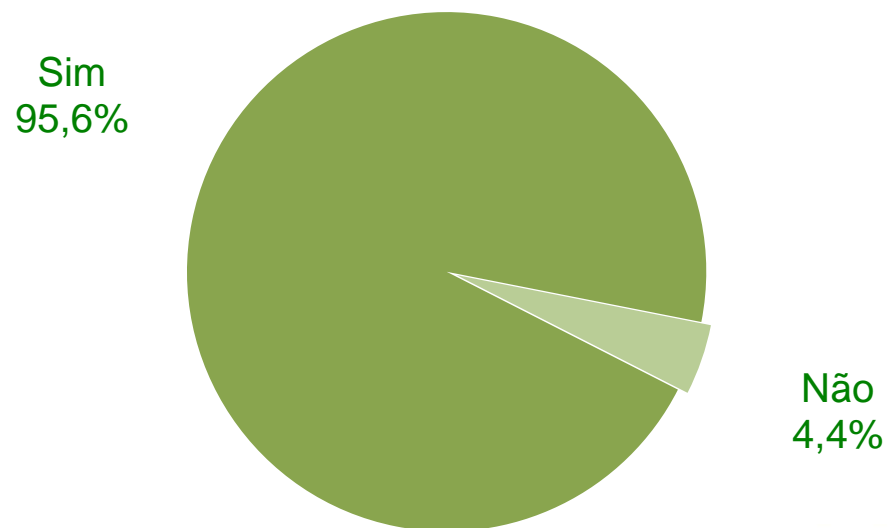
Murilo Hidalgo Lopes de Oliveira
Diretor



ANÁLISE DOS RESULTADOS



**O Sr(a) ficou sabendo da ação da Prefeitura de São Paulo e do
Governo do Estado na região da Cracolândia?**





Sexo / Faixa Etária:

Em função da questão

O Sr(a) ficou sabendo da ação da Prefeitura de São Paulo e do Governo do Estado na região da Cracolândia?

	Sim	Não
Masculino	96,6%	3,4%
Feminino	94,7%	5,3%

	Sim	Não
16 a 24 anos	91,4%	8,6%
25 a 34 anos	94,6%	5,4%
35 a 44 anos	96,5%	3,5%
45 a 59 anos	95,6%	4,4%
60 anos ou mais	98,1%	1,9%



Escolaridade / Nível Econômico:

Em função da questão

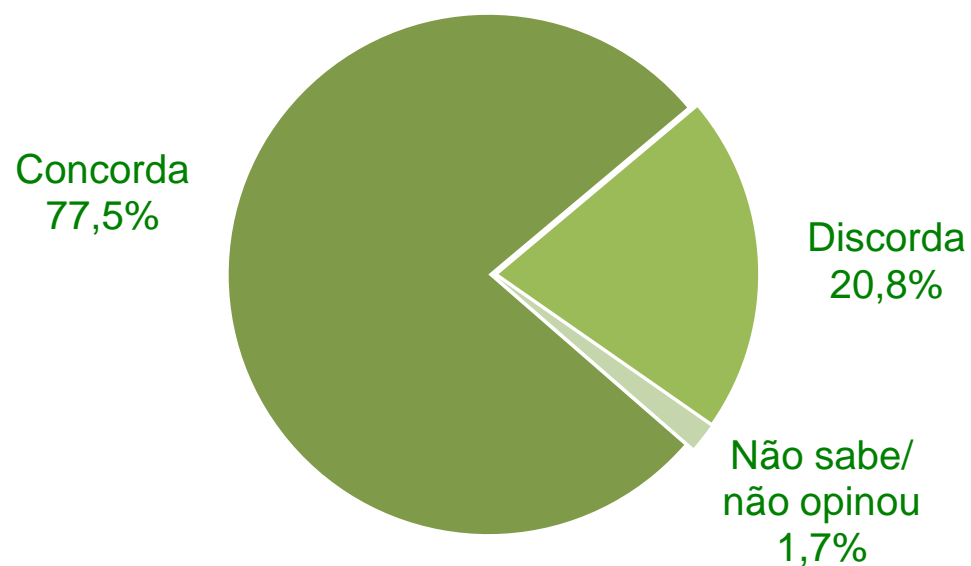
O Sr(a) ficou sabendo da ação da Prefeitura de São Paulo e do Governo do Estado na região da Cracolândia?

	Sim	Não
Ensino Fundamental	95,2%	4,8%
Ensino Médio	94,9%	5,1%
Ensino Superior	97,0%	3,0%

	Sim	Não
PEA	95,6%	4,4%
Não PEA	95,4%	4,6%



**A Prefeitura de São Paulo e o Governo do Estado realizaram uma Operação na região da Cracolândia, onde entre outras ações, retiraram dependentes e traficantes da região.
O Sr(a) diria que concorda ou discorda dessa ação?**





Sexo / Faixa Etária:

Em função da questão

A Prefeitura de São Paulo e o Governo do Estado realizaram uma Operação na região da Cracolândia, onde entre outras ações, retiraram dependentes e traficantes da região. O Sr(a) diria que concorda ou discorda dessa ação?

	Concorda	Discorda	Não sabe/ não opinou
Masculino	80,0%	18,7%	1,2%
Feminino	75,3%	22,6%	2,2%

	Concorda	Discorda	Não sabe/ não opinou
16 a 24 anos	73,0%	25,0%	2,0%
25 a 34 anos	80,1%	18,1%	1,8%
35 a 44 anos	74,6%	23,7%	1,7%
45 a 59 anos	76,0%	22,3%	1,7%
60 anos ou mais	82,4%	16,0%	1,6%



Escolaridade / Nível Econômico:

Em função da questão

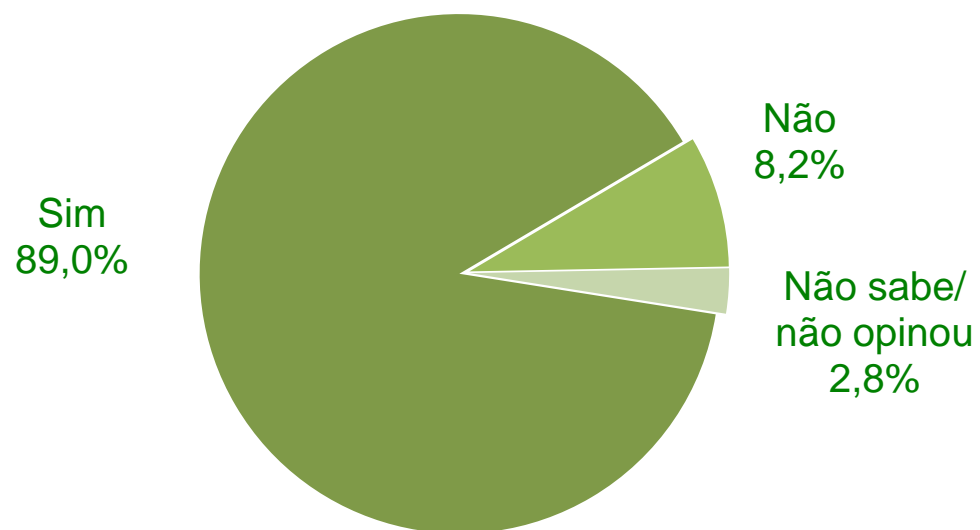
A Prefeitura de São Paulo e o Governo do Estado realizaram uma Operação na região da Cracolândia, onde entre outras ações, retiraram dependentes e traficantes da região. O Sr(a) diria que concorda ou discorda dessa ação?

	Concorda	Discorda	Não sabe/ não opinou
Ensino Fundamental	79,9%	18,5%	1,7%
Ensino Médio	77,3%	21,2%	1,6%
Ensino Superior	74,7%	23,3%	2,1%

	Concorda	Discorda	Não sabe/ não opinou
PEA	77,7%	20,4%	1,9%
Não PEA	76,8%	21,8%	1,4%



A Prefeitura de São Paulo deveria assumir a responsabilidade em ajudar os dependentes químicos da região da Cracolândia?





Sexo / Faixa Etária:

Em função da questão

A Prefeitura de São Paulo deveria assumir a responsabilidade em ajudar os dependentes químicos da região da Cracolândia?

	Sim	Não	Não sabe/ não opinou
Masculino	88,2%	9,9%	2,0%
Feminino	89,7%	6,8%	3,4%

	Sim	Não	Não sabe/ não opinou
16 a 24 anos	93,0%	5,1%	1,9%
25 a 34 anos	90,9%	6,3%	2,8%
35 a 44 anos	90,8%	6,3%	2,8%
45 a 59 anos	85,3%	11,7%	3,0%
60 anos ou mais	87,1%	10,0%	2,9%



Escolaridade / Nível Econômico:

Em função da questão

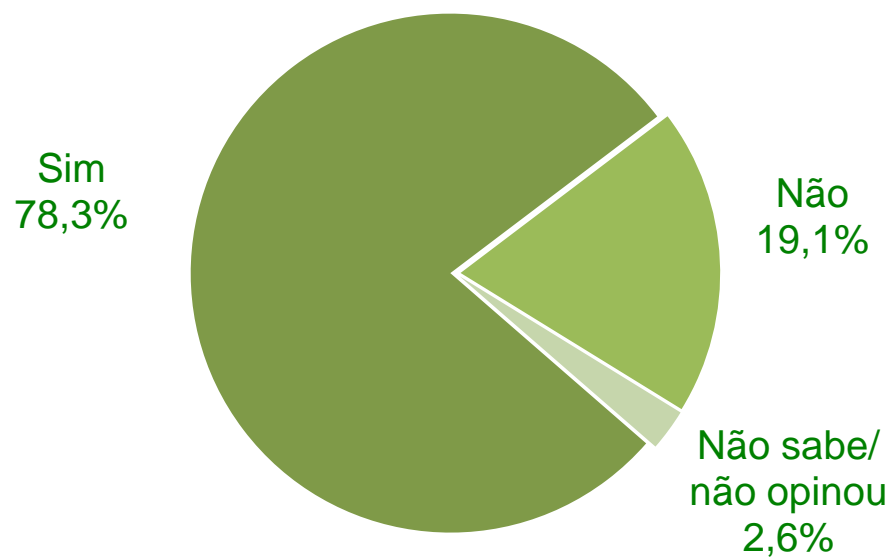
A Prefeitura de São Paulo deveria assumir a responsabilidade em ajudar os dependentes químicos da região da Cracolândia?

	Sim	Não	Não sabe/ não opinou
Ensino Fundamental	88,7%	9,1%	2,2%
Ensino Médio	89,8%	7,8%	2,3%
Ensino Superior	88,1%	7,7%	4,1%

	Sim	Não	Não sabe/ não opinou
PEA	89,9%	7,5%	2,6%
Não PEA	86,7%	10,1%	3,2%



A Prefeitura deve ajudar os "dependentes químicos" com emprego e moradia?





Sexo / Faixa Etária:

Em função da questão

A Prefeitura deve ajudar os "dependentes químicos" com emprego e moradia?

	Sim	Não	Não sabe/ não opinou
Masculino	74,7%	22,9%	2,4%
Feminino	81,4%	15,8%	2,8%

	Sim	Não	Não sabe/ não opinou
16 a 24 anos	84,6%	12,2%	3,3%
25 a 34 anos	81,6%	14,9%	3,5%
35 a 44 anos	77,6%	21,0%	1,4%
45 a 59 anos	75,5%	22,2%	2,2%
60 anos ou mais	75,0%	22,1%	2,9%



Escolaridade / Nível Econômico:

Em função da questão

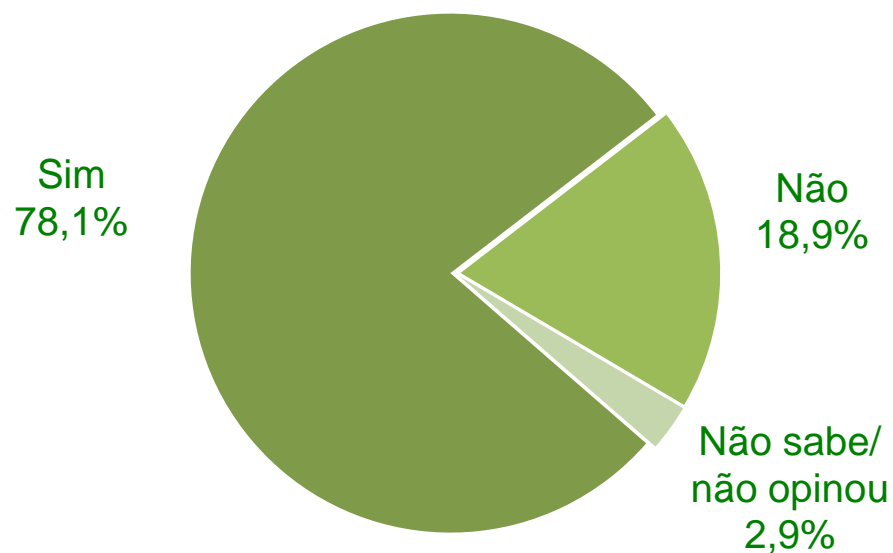
A Prefeitura deve ajudar os "dependentes químicos" com emprego e moradia?

	Sim	Não	Não sabe/ não opinou
Ensino Fundamental	80,3%	17,3%	2,4%
Ensino Médio	79,2%	18,2%	2,6%
Ensino Superior	74,3%	22,9%	2,8%

	Sim	Não	Não sabe/ não opinou
PEA	78,6%	19,0%	2,5%
Não PEA	77,7%	19,5%	2,9%



Os dependentes químicos e suas famílias têm responsabilidade pelo tratamento?





Sexo / Faixa Etária:

Em função da questão

Os dependentes químicos e suas famílias têm responsabilidade pelo tratamento?

	Sim	Não	Não sabe/ não opinou
Masculino	79,8%	16,8%	3,4%
Feminino	76,7%	20,7%	2,6%

	Sim	Não	Não sabe/ não opinou
16 a 24 anos	71,0%	25,3%	3,7%
25 a 34 anos	76,3%	22,0%	1,8%
35 a 44 anos	80,4%	16,9%	2,7%
45 a 59 anos	81,0%	16,4%	2,6%
60 anos ou mais	78,9%	16,8%	4,4%



Escolaridade / Nível Econômico:

Em função da questão

Os dependentes químicos e suas famílias têm responsabilidade pelo tratamento?

	Sim	Não	Não sabe/ não opinou
Ensino Fundamental	78,0%	18,8%	3,2%
Ensino Médio	76,1%	20,9%	3,1%
Ensino Superior	81,6%	16,0%	2,4%

	Sim	Não	Não sabe/ não opinou
PEA	78,5%	18,5%	3,0%
Não PEA	77,2%	20,0%	2,8%



O Sr(a) diria que aprova ou desaprova as atitudes do Prefeito de São Paulo em relação à Operação na Cracolândia?





Sexo / Faixa Etária:

Em função da questão

O Sr(a) diria que aprova ou desaprova as atitudes do Prefeito de São Paulo em relação à Operação na Cracolândia?

	Aprova	Desaprova	Não sabe/ não opinou
Masculino	78,7%	17,8%	3,4%
Feminino	74,0%	23,4%	2,6%

	Aprova	Desaprova	Não sabe/ não opinou
16 a 24 anos	68,6%	28,1%	3,3%
25 a 34 anos	74,6%	21,3%	4,1%
35 a 44 anos	74,6%	22,7%	2,7%
45 a 59 anos	78,1%	19,7%	2,2%
60 anos ou mais	82,1%	15,0%	2,9%



Escolaridade / Nível Econômico:

Em função da questão

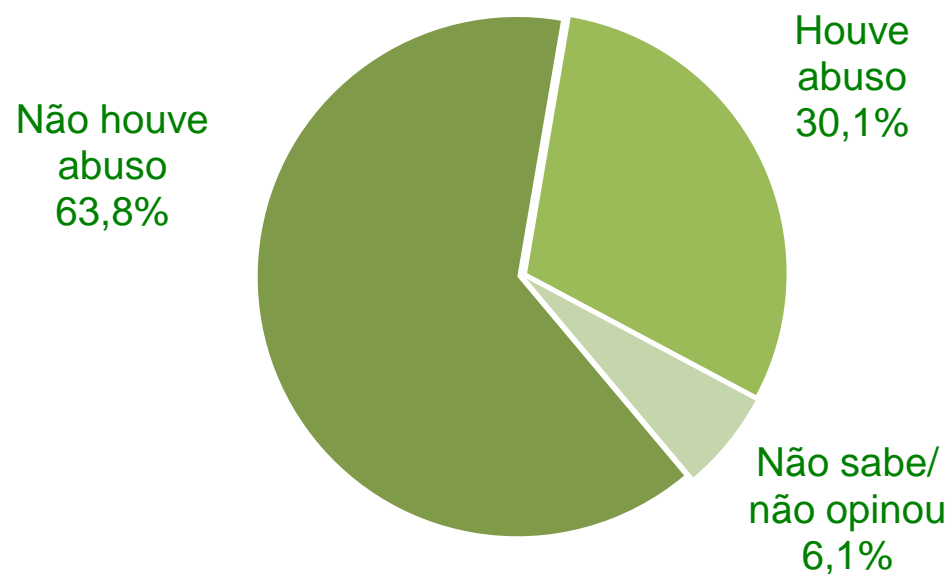
O Sr(a) diria que aprova ou desaprova as atitudes do Prefeito de São Paulo em relação à Operação na Cracolândia?

	Aprova	Desaprova	Não sabe/ não opinou
Ensino Fundamental	79,8%	17,2%	3,0%
Ensino Médio	75,9%	21,0%	3,1%
Ensino Superior	72,0%	25,3%	2,7%

	Aprova	Desaprova	Não sabe/ não opinou
PEA	75,7%	21,3%	3,0%
Não PEA	77,4%	19,7%	2,9%



Pelo o que o Sr(a) sabe ou ouviu falar, houve abuso de autoridade por parte da polícia na Operação que acabou prendendo traficantes da região da Cracolândia?





Sexo / Faixa Etária:

Em função da questão

Pelo o que o Sr(a) sabe ou ouviu falar, houve abuso de autoridade por parte da polícia na Operação que acabou prendendo traficantes da região da Cracolândia?

	Não houve abuso	Houve abuso	Não sabe/ não opinou
Masculino	68,8%	26,3%	4,8%
Feminino	59,4%	33,4%	7,2%

	Não houve abuso	Houve abuso	Não sabe/ não opinou
16 a 24 anos	55,3%	39,6%	5,1%
25 a 34 anos	57,3%	36,7%	5,9%
35 a 44 anos	63,5%	31,0%	5,4%
45 a 59 anos	68,9%	24,2%	7,0%
60 anos ou mais	69,9%	23,5%	6,5%



Escolaridade / Nível Econômico:

Em função da questão

Pelo o que o Sr(a) sabe ou ouviu falar, houve abuso de autoridade por parte da polícia na Operação que acabou prendendo traficantes da região da Cracolândia?

	Não houve abuso	Houve abuso	Não sabe/ não opinou
Ensino Fundamental	66,9%	25,8%	7,3%
Ensino Médio	62,1%	32,1%	5,8%
Ensino Superior	62,2%	32,7%	5,0%

	Não houve abuso	Houve abuso	Não sabe/ não opinou
PEA	62,7%	31,3%	6,0%
Não PEA	66,4%	27,2%	6,4%



[41] 3363 5151 | paranapesquisa.com.br