

Especialista em opinião pública.



Curitiba, 05 de outubro de 2015.

Apresentamos a seguir os resultados da pesquisa de opinião pública realizada no Estado de Santa Catarina, com o objetivo de consulta à população sobre avaliação das administrações Federal e Estadual e situação eleitoral.

PROCEDIMENTOS UTILIZADOS NA REALIZAÇÃO DA PESQUISA:

O universo desta pesquisa abrange os eleitores do Estado de Santa Catarina. Para a realização desta pesquisa foi utilizada uma amostra de **1.324** eleitores, sendo esta estratificada segundo sexo, faixa etária, nível de escolaridade e posição geográfica. O trabalho de levantamento de dados foi feito através de entrevistas pessoais com eleitores maiores de 16 anos em **60** municípios do Estado de Santa Catarina entre os dias 29 de setembro a 01 de outubro de 2015, sendo checadas simultaneamente à sua realização em **19,9%** das entrevistas.

Tal amostra representativa do Estado de Santa Catarina atinge um grau de confiança de 95,0% para uma margem estimada de erro de **3,0%** para os resultados gerais.

Para a seleção da amostra utilizou-se o método de amostragem estratificada proporcional. Conforme o mapeamento do Estado em 6 mesorregiões homogêneas segundo o IBGE, considerou-se esta divisão geográfica como primeira estratificação. Dentro de cada mesorregião, agruparam-se os municípios em grupos homogêneos, as microrregiões, procedendo-se assim, a estratificação proporcional final da amostra.

Murilo Hidalgo Lopes de Oliveira

Diretor



PERFIL DA AMOSTRA



Perfil da Amostra

	Base respondente	%
Total	1.324	100%

Sexo

Masculino	649	49%
Feminino	675	51%

Faixa Etária

16 a 24 anos	199	15%
25 a 34 anos	304	23%
35 a 44 anos	265	20%
45 a 59 anos	331	25%
60 anos ou mais	225	17%

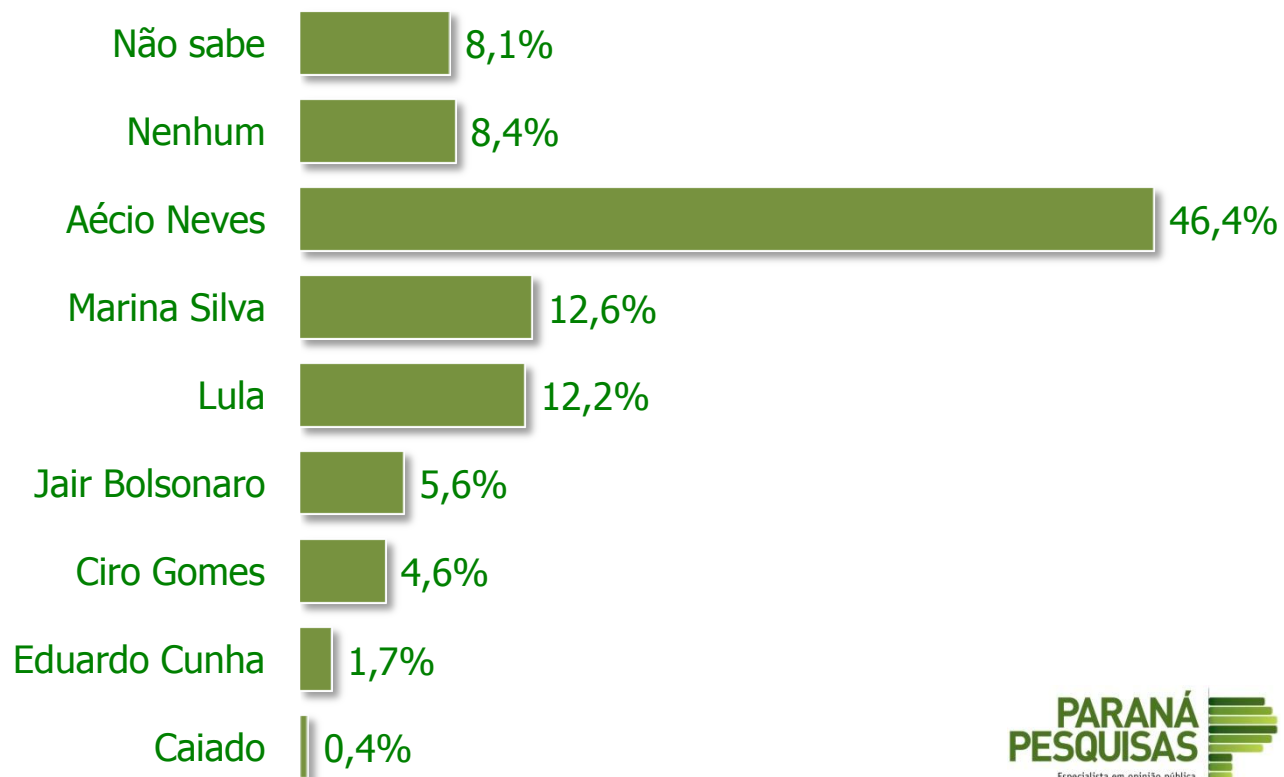
	Base respondente	%
Escolaridade		
Ensino Fundamental	530	40%
Ensino Médio	503	38%
Ensino Superior	291	22%



SITUAÇÃO ELEITORAL PARA A PRESIDÊNCIA DA REPÚBLICA

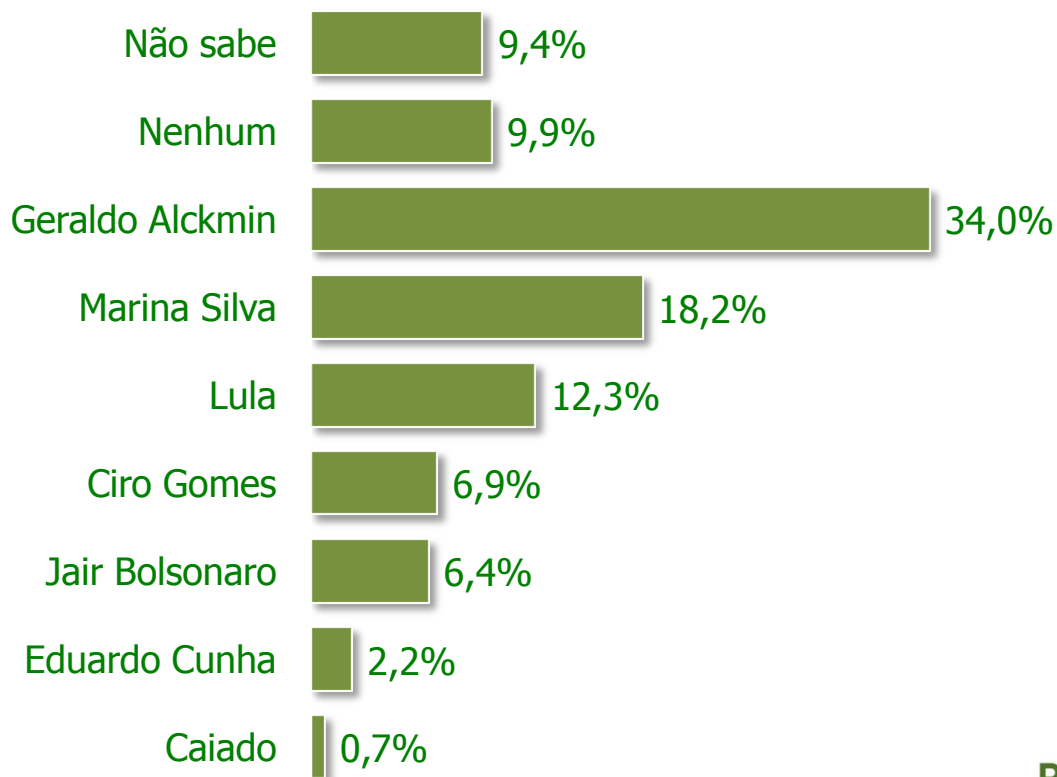


Se as eleições para Presidente do Brasil fossem hoje e os candidatos fossem esses, em quem o Sr(a) votaria? (ESTIMULADA)



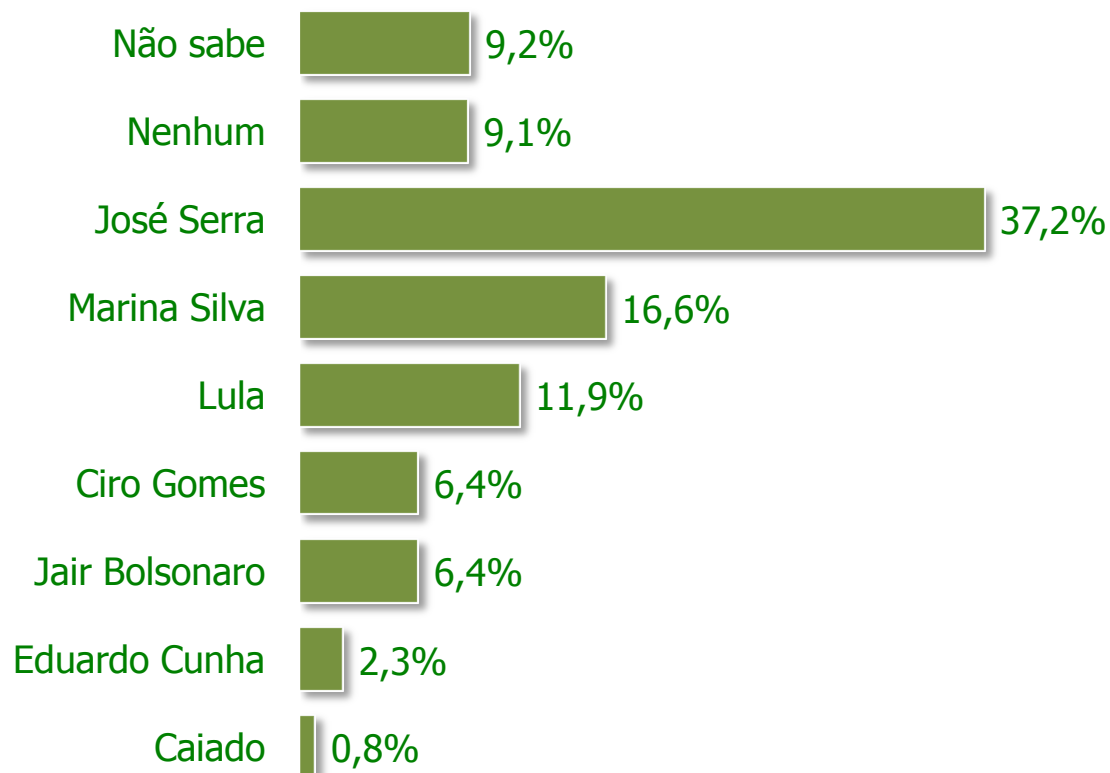


**Se as eleições para Presidente do Brasil fossem hoje e os candidatos
AGORA fossem esses, em quem o Sr(a) votaria?
(ESTIMULADA)**



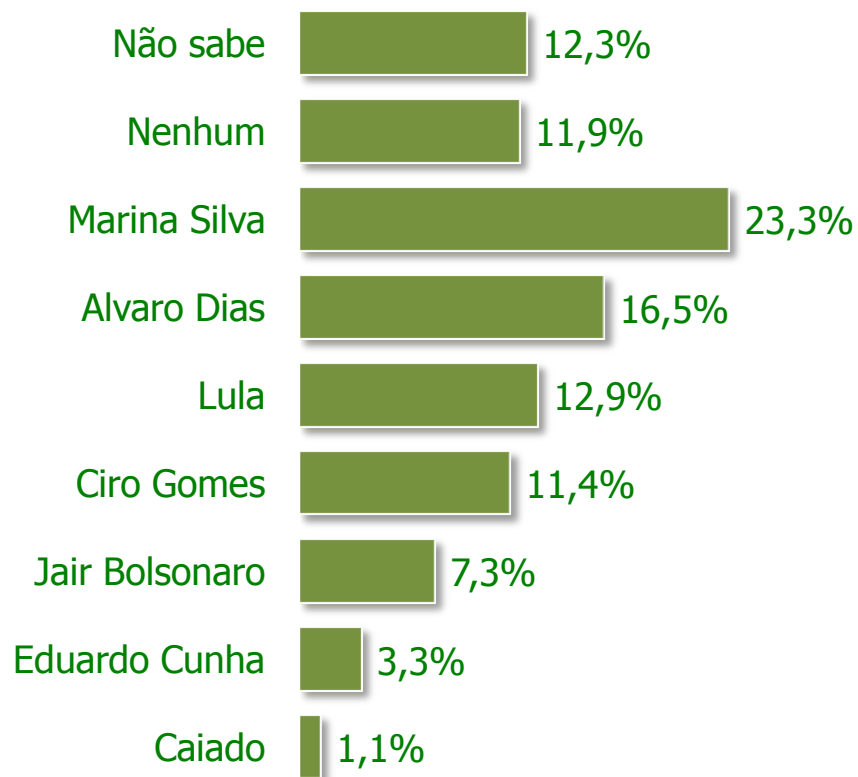


**Se as eleições para Presidente do Brasil fossem hoje e os candidatos
AGORA fossem esses, em quem o Sr(a) votaria?
(ESTIMULADA)**



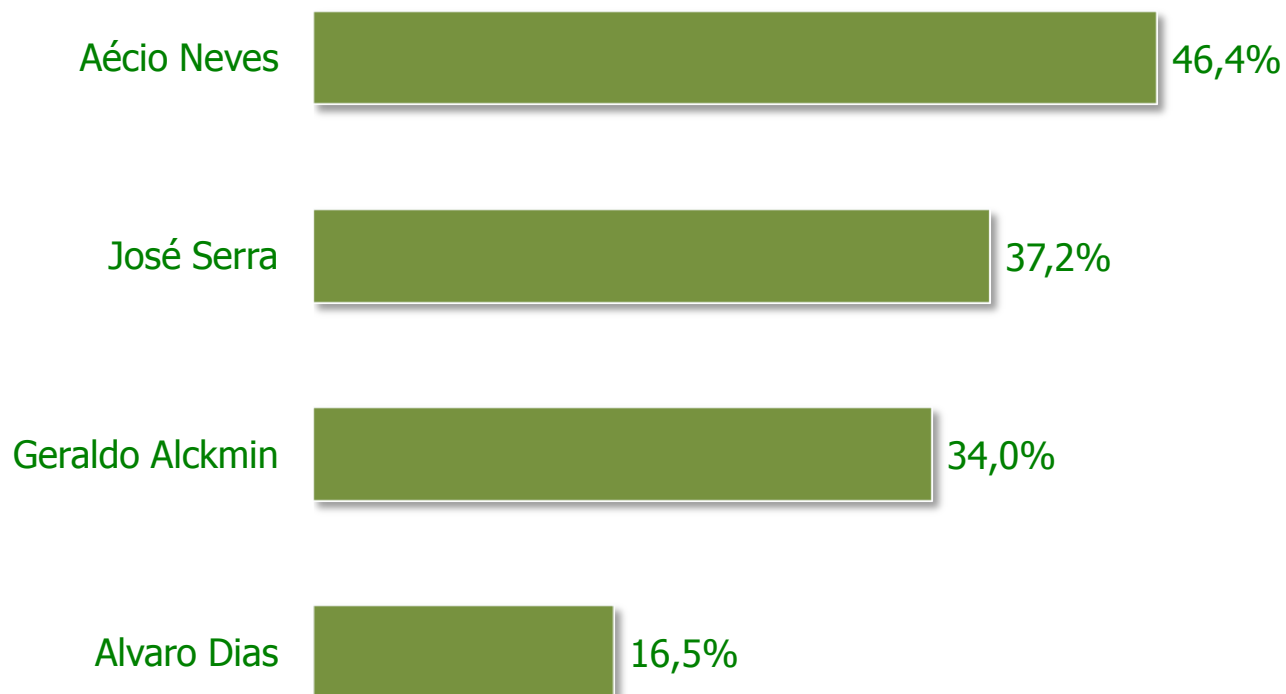


**Se as eleições para Presidente do Brasil fossem hoje e os candidatos
AGORA fossem esses, em quem o Sr(a) votaria?
(ESTIMULADA)**



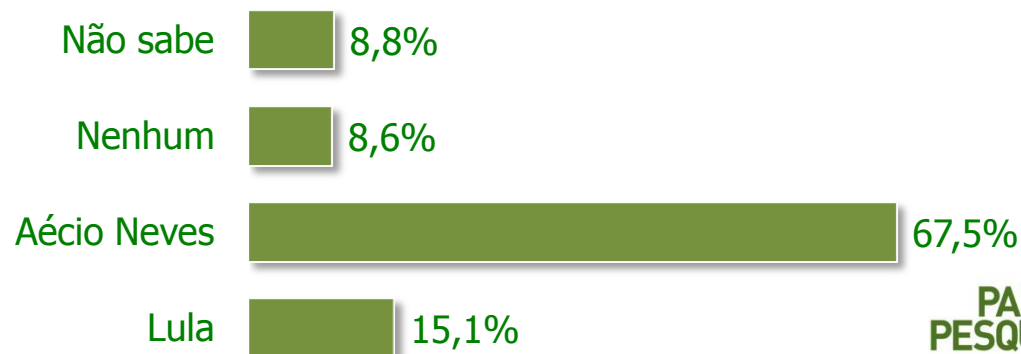


Desempenho dos candidatos do PSDB nos cenários avaliados:



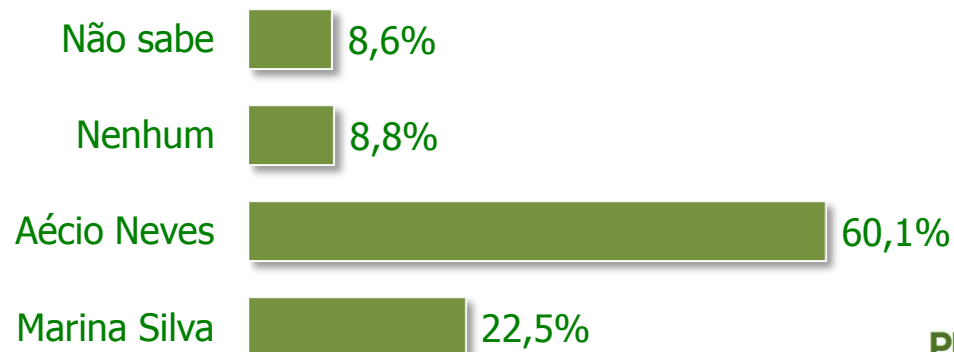


Caso o segundo turno das eleições para Presidente do Brasil fossem hoje e os candidatos fossem Aécio Neves e Lula, em quem o Sr(a) votaria?



**PARANÁ
PESQUISAS**
Especialista em opinião pública.

Caso o segundo turno das eleições para Presidente do Brasil fossem hoje e os candidatos fossem Aécio Neves e Marina Silva, em quem o Sr(a) votaria?



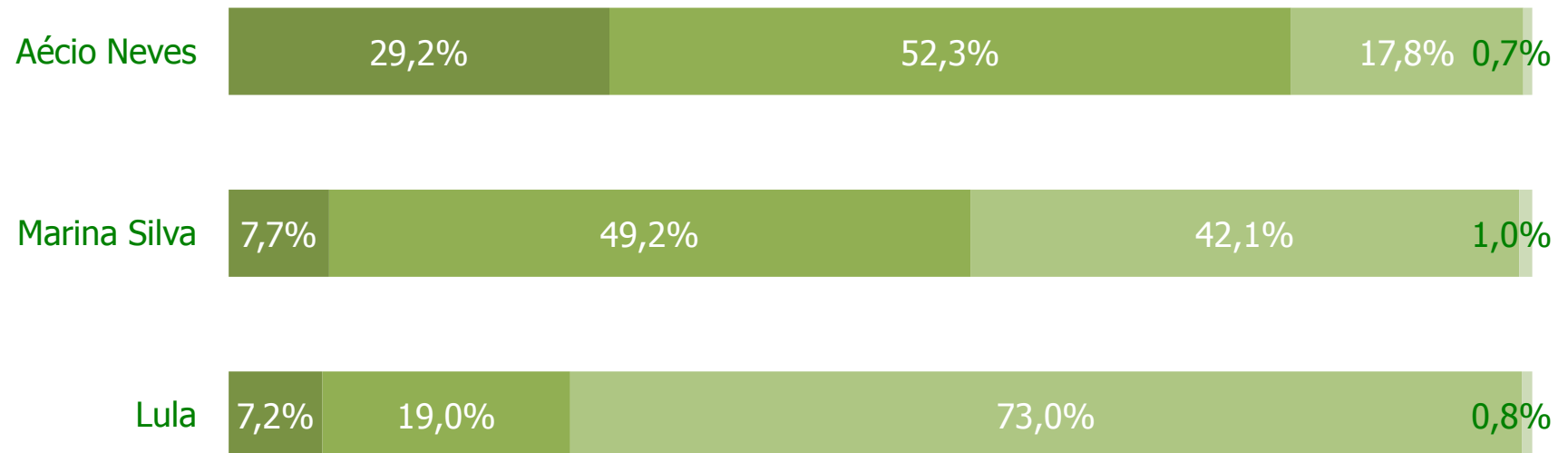
**PARANÁ
PESQUISAS**
Especialista em opinião pública.



POTENCIAL ELEITORAL DO SR. LULA, DO SR. AÉCIO NEVES E DA SRA. MARINA SILVA



Com relação ao Sr(a). _____, o Sr(a) diria que:
(ESTIMULADA)



- Com certeza votaria nele(a) para Presidente do Brasil
- Poderá votar nele (a) para Presidente do Brasil
- Não votaria nele(a) de jeito nenhum para Presidente do Brasil
- Não sabe/ não respondeu

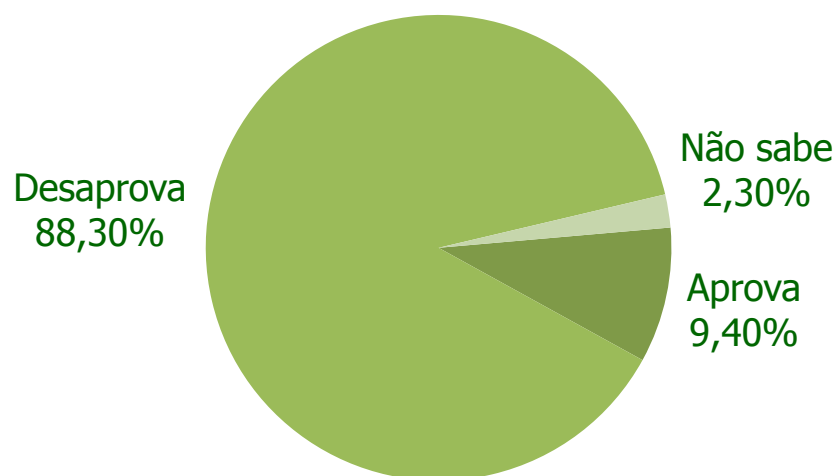




AVALIAÇÃO DA ADMINISTRAÇÃO FEDERAL



De uma maneira geral, o Sr(a) aprova ou desaprova a administração da Presidente Dilma Rousseff até o momento?





Sexo / Faixa Etária:

Em função da questão

De uma maneira geral, o Sr(a) diria que aprova ou desaprova a administração da Presidente Dilma Rousseff até o momento?



	Aprova	Desaprova	Não sabe/ Não opinou
Masculino	10,1%	88,1%	1,8%
Feminino	8,7%	88,4%	2,9%

	Aprova	Desaprova	Não sabe/ Não opinou
16 a 24 anos	6,1%	91,5%	2,5%
25 a 34 anos	7,8%	90,2%	2,0%
35 a 44 anos	7,9%	89,1%	3,0%
45 a 59 anos	10,8%	86,3%	2,9%
60 anos ou mais	14,1%	84,9%	1,0%



Escolaridade / Classe Social:

Em função da questão

De uma maneira geral, o Sr(a) diria que aprova ou desaprova a administração da Presidente Dilma Rousseff até o momento?

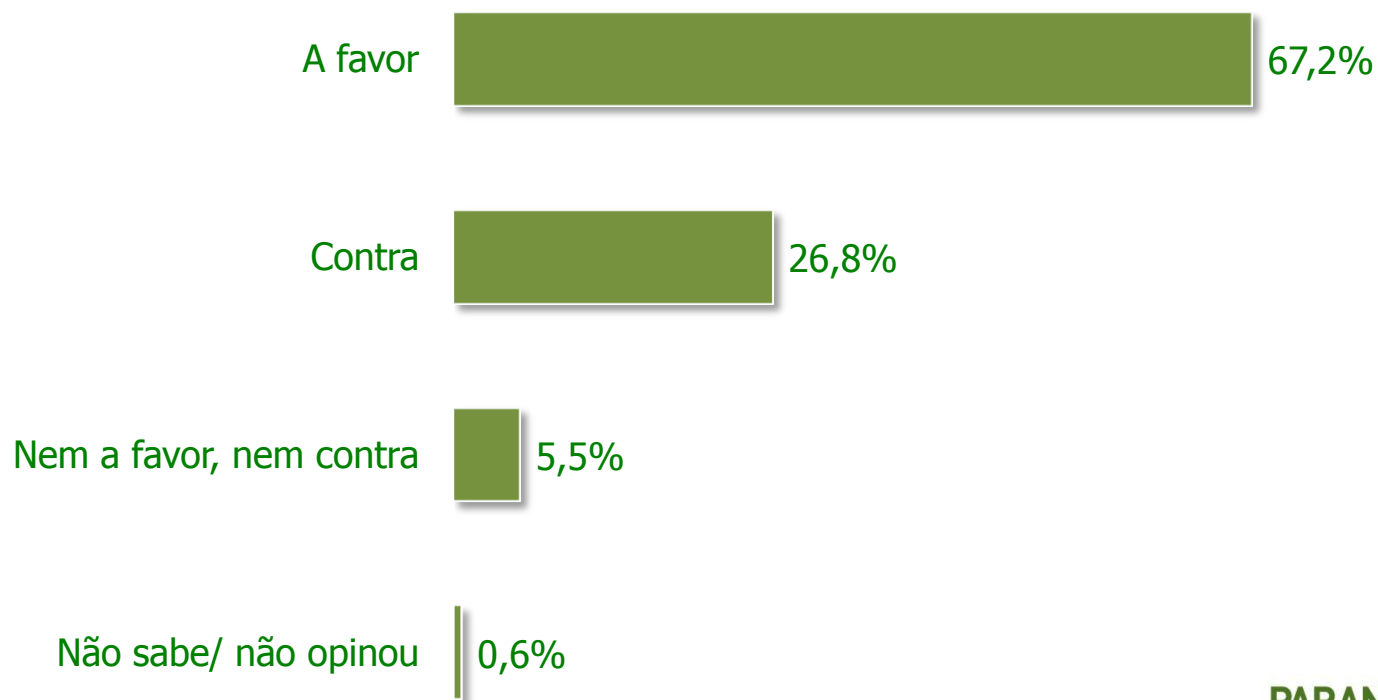


	Aprova	Desaprova	Não sabe/ Não opinou
Ensino Fundamental	9,8%	87,7%	2,4%
Ensino Médio	8,5%	89,0%	2,4%
Ensino Superior	10,0%	88,0%	2,0%

	Aprova	Desaprova	Não sabe/ Não opinou
Classes A e B	9,1%	88,9%	2,0%
Classe C	9,2%	88,5%	2,3%
Classes D e E	21,1%	69,0%	10,0%
Não declarou	7,4%	90,7%	1,8%

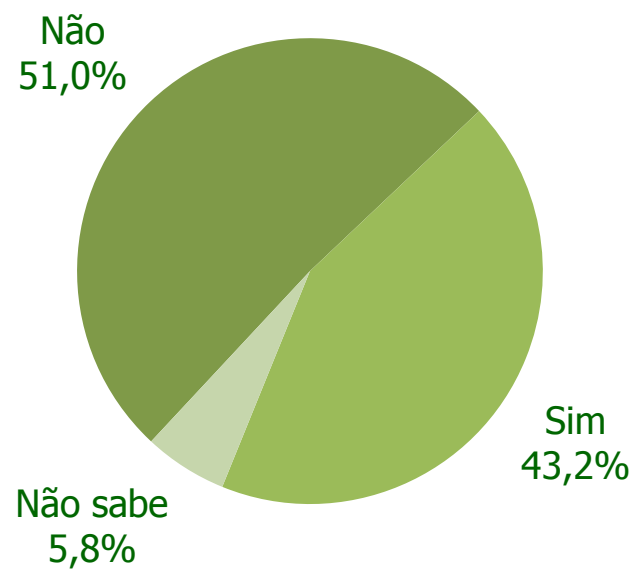


O Sr(a) seria a favor ou contra ao impeachment, ou seja o afastamento da Presidente Dilma Rousseff?





A Presidente Dilma Rousseff vai conseguir terminar o mandato em 2018?

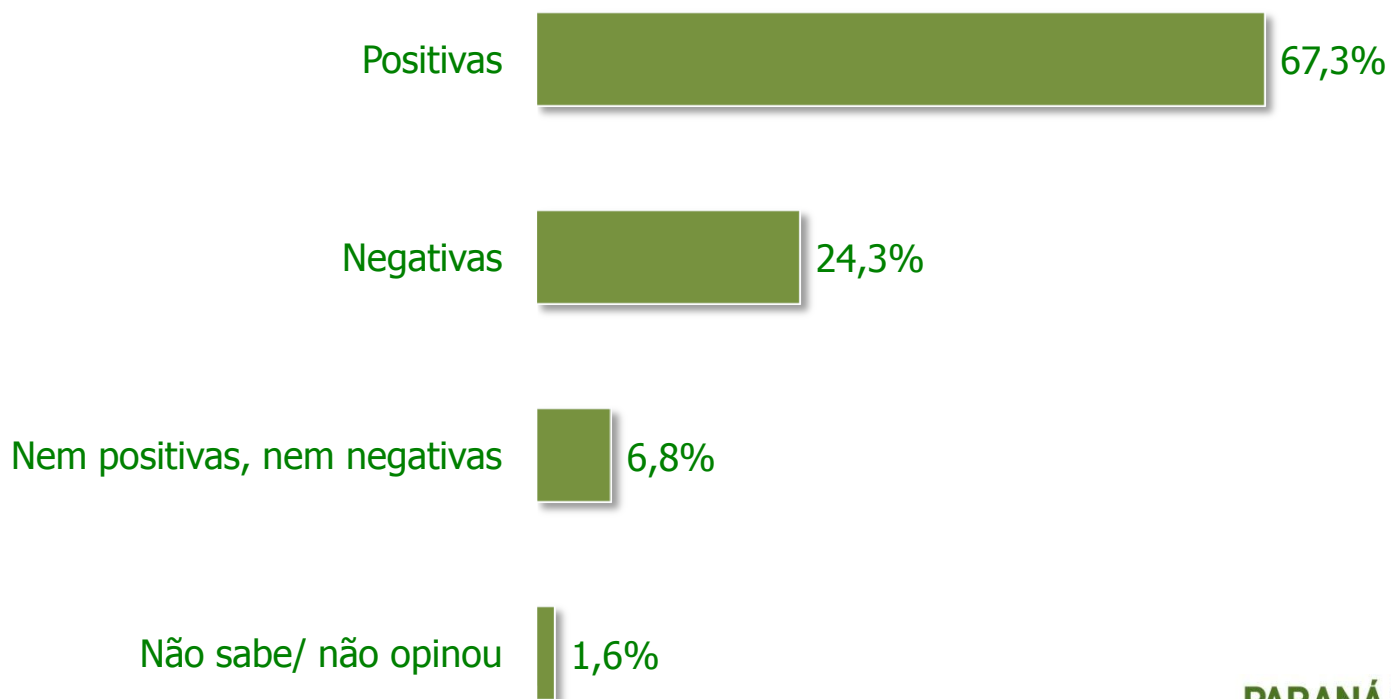




AVALIAÇÃO DA OPERAÇÃO LAVA JATO

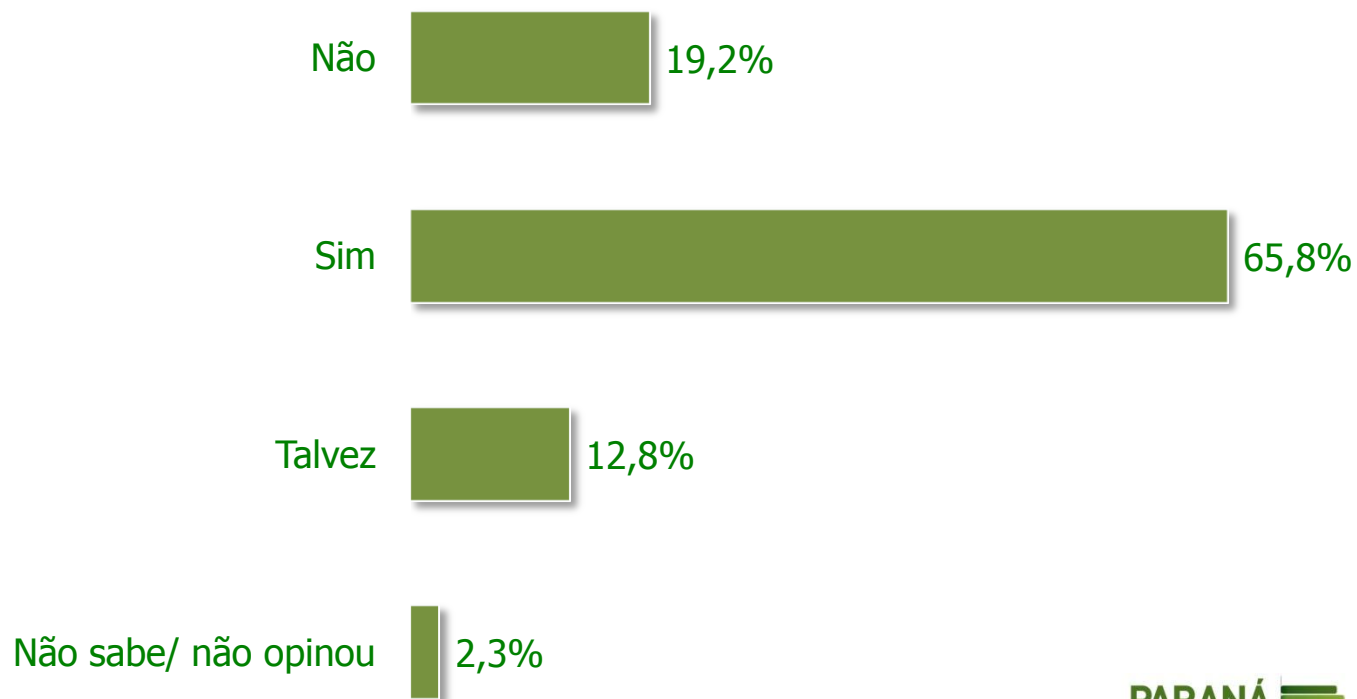


De uma maneira geral, o (a) Sr. (a) acredita que as investigações que estão ocorrendo na Operação Lava Jato e que envolvem a Petrobrás e escândalos de corrupção no Governo Federal estão sendo positivas ou negativas para o país?





As investigações da Operação Lava Jato correm o risco de acabar em pizza?

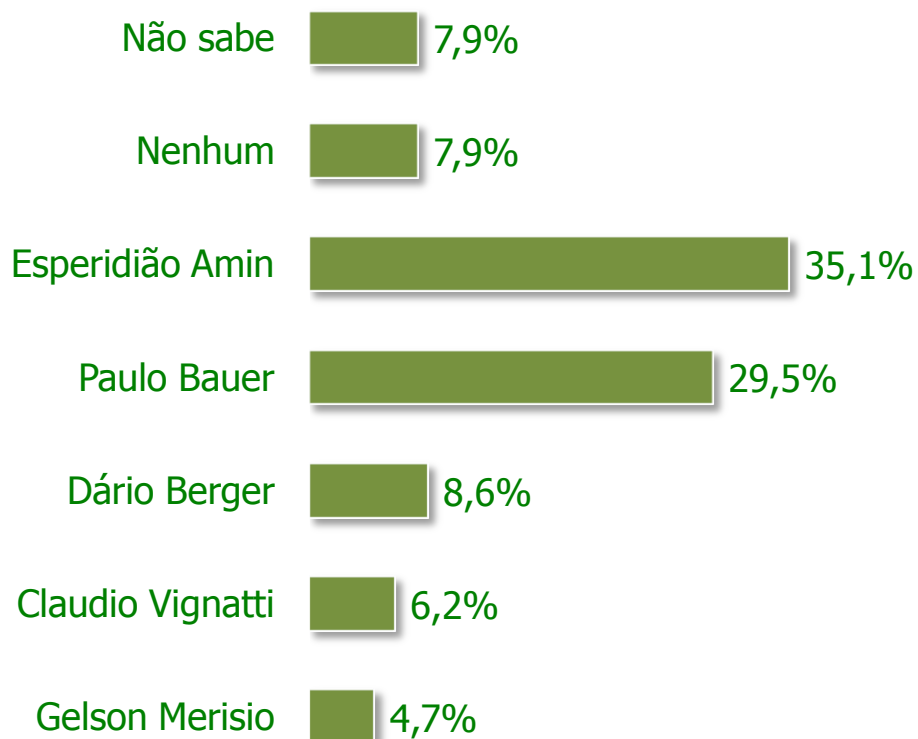




SITUAÇÃO ELEITORAL PARA O GOVERNO DO ESTADO

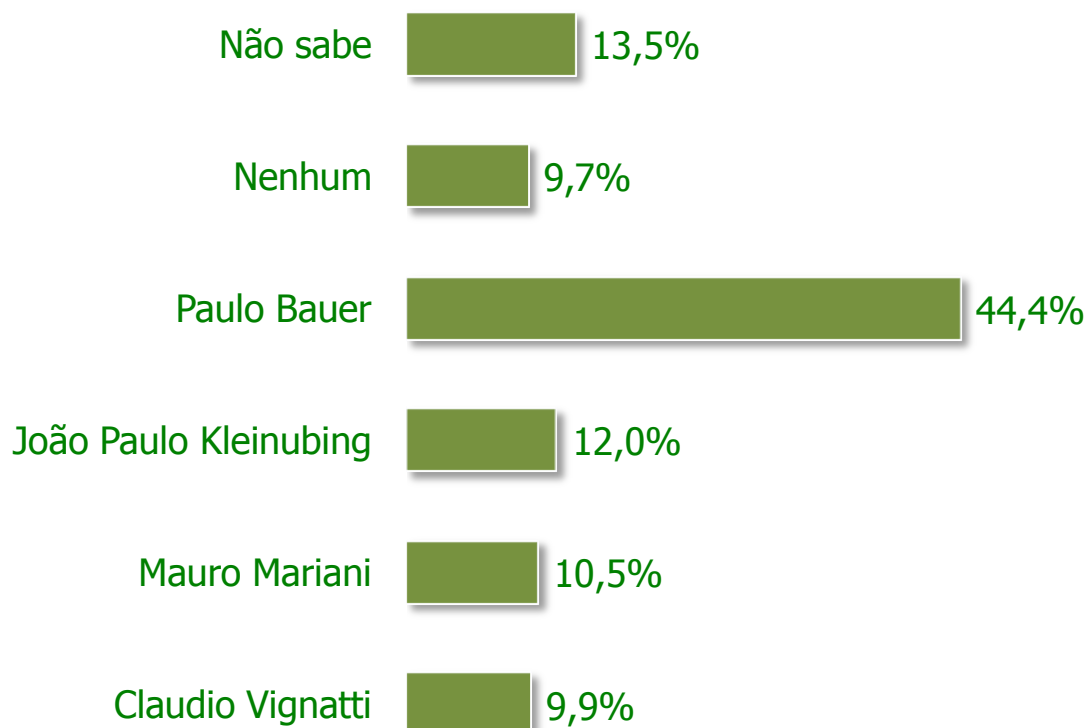


**Se as eleições para Governador do Estado de Santa Catarina
fossem hoje, em quem o Sr(a) votaria?
(ESTIMULADA)**





**Se as eleições para Governador do Estado de Santa Catarina
AGORA fossem hoje, em quem o Sr(a) votaria?
(ESTIMULADA)**



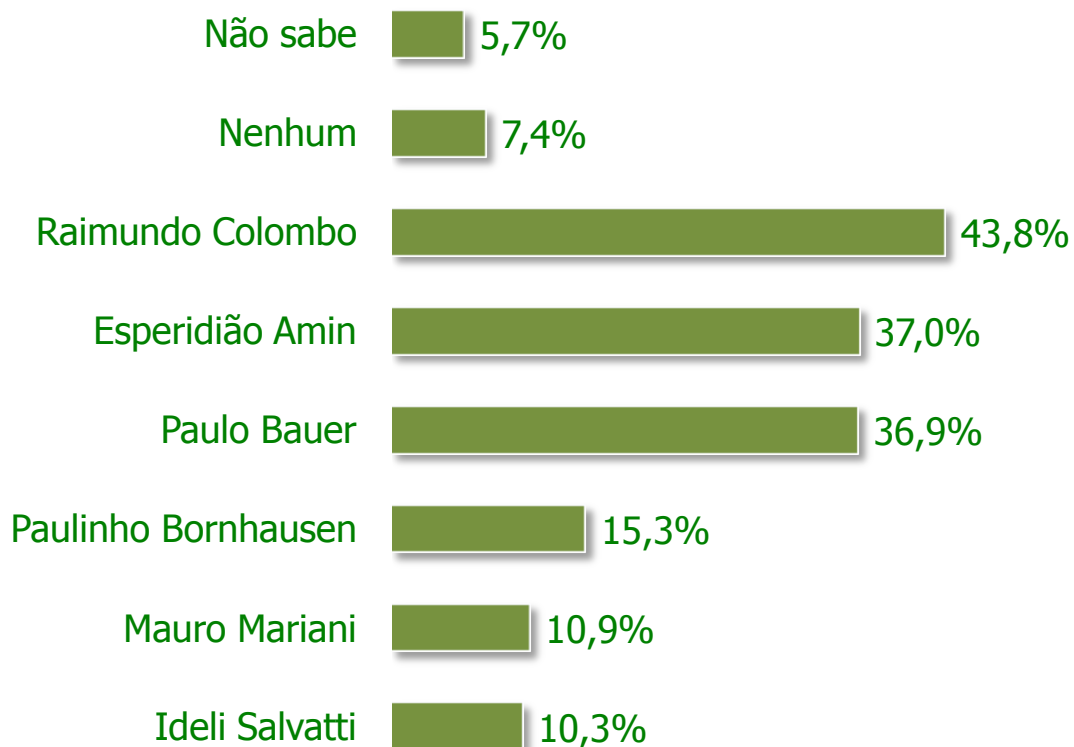


SITUAÇÃO ELEITORAL PARA O SENADO



**Se as eleições para Senador do Estado de Santa Catarina
fossem hoje, em quem o Sr(a) votaria? (RM)
(ESTIMULADA)**

(Cada entrevistado poderia escolher até duas opções)





AVALIAÇÃO DA ADMINISTRAÇÃO ESTADUAL



De uma maneira geral, o Sr(a) diria que aprova ou desaprova a administração do Governador de Santa Catarina Raimundo Colombo até o momento?

