



Pesquisa de Opinião Pública Nacional

Account Manager: Murilo Hidalgo

(paranapesquisas@gmail.com / paranapesquisas@paranapesquisas.com.br)





Metodologia

Metodologia

Curitiba, 03 de março de 2021.

Apresentamos a seguir os resultados da **pesquisa de opinião pública realizada no Brasil**, com o objetivo de consultar à população sobre a **avaliação da administração Federal**.

PROCEDIMENTOS UTILIZADOS NA REALIZAÇÃO DA PESQUISA

O universo desta pesquisa abrange **os eleitores brasileiros**. Para a realização desta pesquisa foi utilizada uma amostra de **2080 eleitores**, sendo esta estratificada segundo sexo, faixa etária, grau de escolaridade, nível econômico e posição geográfica. O trabalho de levantamento dos dados foi feito através de entrevistas **pessoais telefônicas**, com eleitores com 16 anos ou mais, em **26 Estados e Distrito Federal** e em **196 municípios brasileiros** durante os dias **25 de fevereiro a 01 de março de 2021**, sendo auditadas simultaneamente à sua realização, no mínimo, 20,0% das entrevistas.

Tal amostra representativa do Brasil atinge um grau de confiança de 95,0% para uma **margem estimada de erro de aproximadamente 2,0% para os resultados gerais**. Nas análises das questões por localidade, o grau de confiança atinge 95,0% para uma margem de erro de **3,5%** para o estrato da **Região Sudeste**, onde foram realizadas **904** entrevistas, **4,0%** para o estrato da **Região Nordeste**, onde foram realizadas **559** entrevistas, **5,5%** para o estrato da **Região Norte + Centro-Oeste** onde foram realizadas **315** entrevistas e **6,0%** para o estrato da **Região Sul**, onde foram realizadas **302** entrevistas. **A Paraná Pesquisas encontra-se registrada no Conselho Regional de Estatística da 1ª, 2ª, 3ª, 4ª, 5ª, 6ª e 7ª Região sob o nº 3122/20.**

A amostra é representativa dos moradores das áreas pesquisadas e foi selecionada em duas etapas. Na primeira etapa realizou-se um sorteio probabilístico dos municípios onde as entrevistas foram realizadas através do método PPT (Probabilidade Proporcional ao Tamanho), considerando a população com 16 anos ou mais residente nos municípios como base para essa seleção. Na segunda etapa, a seleção dos entrevistados dentro do município, foi feita utilizando-se quotas amostrais proporcionais, em função das seguintes variáveis: sexo, faixa etária, escolaridade e nível econômico.

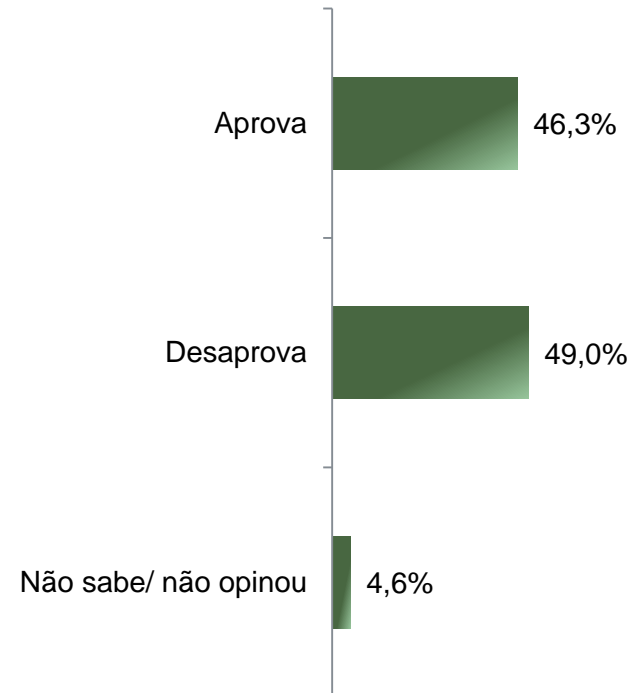
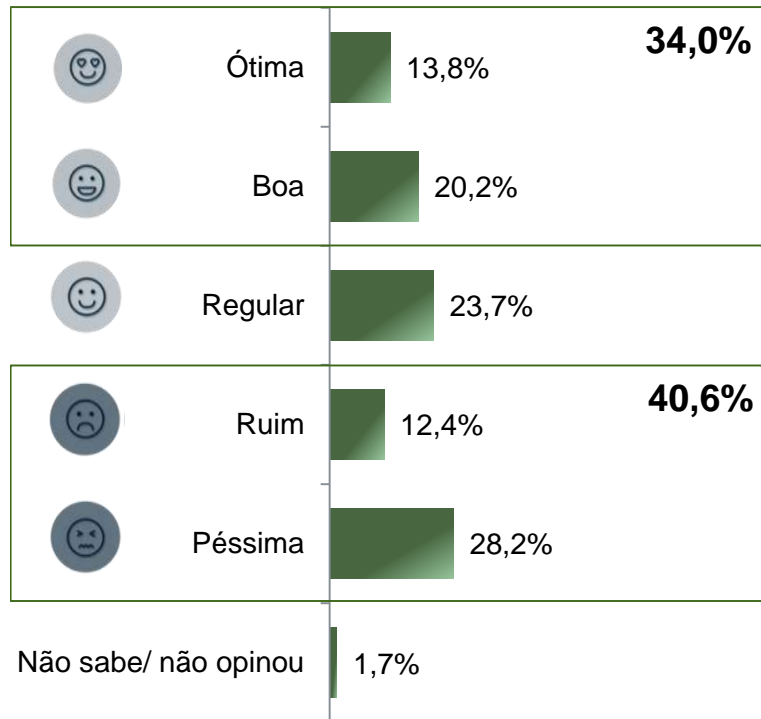




Avaliação da Administração Federal

Avaliação e Aprovação da administração do Presidente Jair Bolsonaro

ESTIMULADA



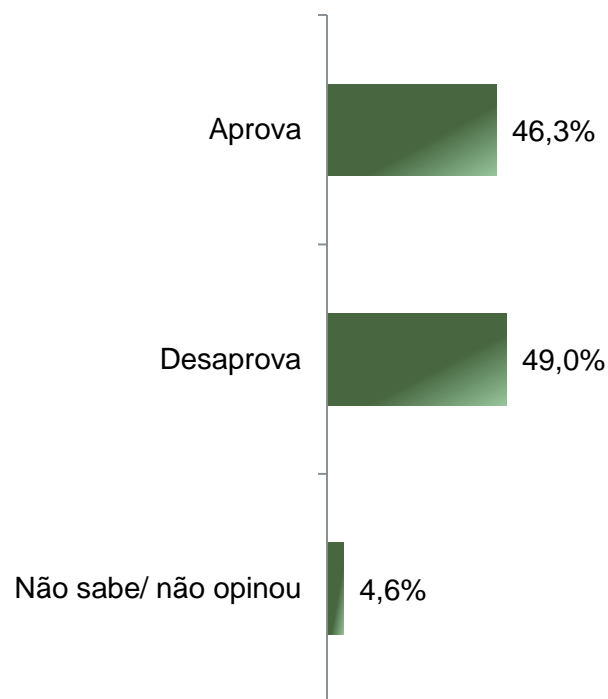
BASE: Eleitores brasileiros (2080)

A administração do Presidente Jair Bolsonaro está sendo ótima, boa, regular, ruim ou péssima?
De uma maneira geral, o(a) Sr(a) diria que aprova ou desaprova a administração do Presidente Jair Bolsonaro até o momento?



Aprovação da administração do Presidente Jair Bolsonaro

ESTIMULADA



	Aprova	Desaprova	Não sabe/ não opinou
Masculino	55,1%	41,0%	3,9%
Feminino	38,5%	56,1%	5,4%
De 16 a 24 anos	37,6%	56,4%	6,0%
De 25 a 34 anos	45,9%	49,6%	4,6%
De 35 a 44 anos	49,7%	46,6%	3,7%
De 45 a 59 anos	48,8%	47,0%	4,2%
60 anos ou mais	46,2%	48,4%	5,4%
Ensino Fundamental	46,2%	48,3%	5,5%
Ensino Médio	46,6%	48,5%	4,9%
Ensino Superior	46,0%	50,9%	3,0%
PEA	49,5%	46,0%	4,5%
Não PEA	40,5%	54,7%	4,9%
Norte + Centro-Oeste	50,1%	45,7%	4,2%
Nordeste	40,1%	55,6%	4,3%
Sudeste	46,3%	48,9%	4,8%
Sul	54,1%	40,6%	5,3%

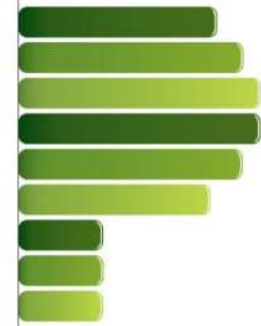
BASE: Eleitores brasileiros (2080)

De uma maneira geral, o(a) Sr(a) diria que aprova ou desaprova a administração do Presidente Jair Bolsonaro até o momento?



PARANÁ PESQUISAS

Especialista em opinião pública.



Obrigado pela atenção!

