

De acordo com a Resolução-TSE n.º 23.600/2019, essa pesquisa está registrada no Tribunal Superior Eleitoral sob o n.º PR-08980/2020 para o cargo de Prefeito.



## Pesquisa de Opinião Pública Município de Ponta Grossa

**Account Manager:** Murilo Hidalgo

([paranapesquisas@gmail.com](mailto:paranapesquisas@gmail.com) / [paranapesquisas@paranapesquisas.com.br](mailto:paranapesquisas@paranapesquisas.com.br))





# Metodologia

De acordo com a Resolução-TSE n.º 23.600/2019, essa pesquisa está registrada no Tribunal Superior Eleitoral sob o n.º PR-08980/2020 para o cargo de Prefeito.



# Metodologia

De acordo com a Resolução-TSE n.º 23.600/2019, essa pesquisa está registrada no Tribunal Superior Eleitoral sob o n.º PR-08980/2020 para o cargo de Prefeito.

Curitiba, 21 de novembro de 2020.

Apresentamos a seguir os resultados da pesquisa de opinião pública realizada no **município de Ponta Grossa**, com o objetivo de consultar à população sobre **a situação eleitoral para o Segundo Turno das Eleições Municipais de 2020**.

## PROCEDIMENTOS UTILIZADOS NA REALIZAÇÃO DA PESQUISA

O universo desta pesquisa abrange os eleitores do **município de Ponta Grossa**. Para a realização desta pesquisa foi utilizada uma amostra de **800** eleitores, sendo esta estratificada segundo sexo, faixa etária, grau de escolaridade, renda familiar mensal e posição geográfica. O trabalho de levantamento dos dados foi feito através de entrevistas pessoais, com eleitores com 16 anos ou mais, durante os dias **18 a 20 de novembro de 2020**, sendo auditadas, no mínimo, 20,0% das entrevistas. **A Paraná Pesquisas encontra-se registrada no Conselho Regional de Estatística da 1ª, 2ª, 3ª, 4ª, 5ª, 6ª e 7ª Região sob o nº 3122/20. De acordo com a Resolução-TSE nº. 23.600/2019, essa pesquisa está registrada no Tribunal Superior Eleitoral sob o nº. PR-08980/2020.**

Tal amostra representativa do **município de Ponta Grossa** atinge um grau de confiança de 95,0% para uma margem estimada de erro de aproximadamente **3,5%** para os resultados gerais.





# Situação Eleitoral para o Executivo Municipal 2º Turno

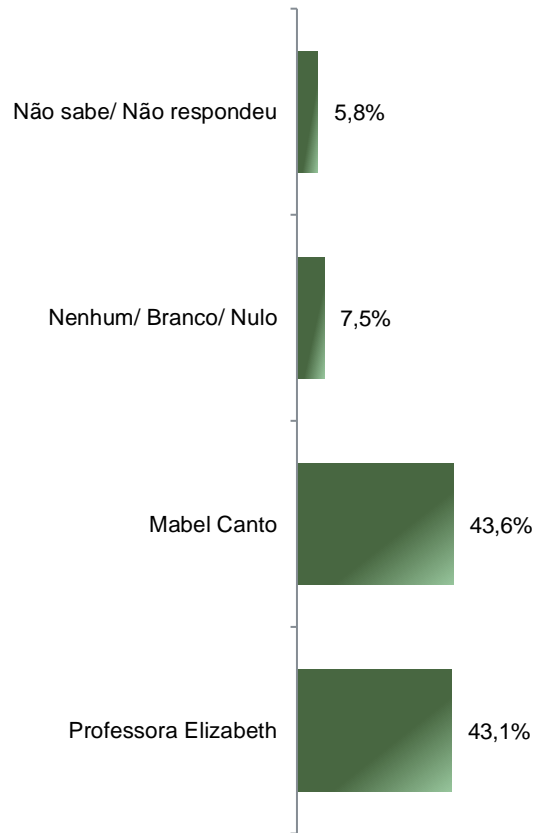
De acordo com a Resolução-TSE n.º 23.600/2019, essa pesquisa está registrada no Tribunal Superior Eleitoral sob o n.º PR-08980/2020 para o cargo de Prefeito.



## Segundo Turno - Prefeita

### ESTIMULADA - (Mabel Canto x Professora Elizabeth)

De acordo com a Resolução-TSE n.º 23.600/2019, essa pesquisa está registrada no Tribunal Superior Eleitoral sob o n.º PR-08980/2020 para o cargo de Prefeito.



	Não sabe/ Não respondeu	Nenhum/ Branco/ Nulo	Mabel Canto	Professora Elizabeth
Masculino	5,6%	7,4%	43,8%	43,2%
Feminino	5,9%	7,6%	43,5%	43,0%
De 16 a 24 anos	5,8%	6,7%	43,3%	44,2%
De 25 a 34 anos	5,1%	6,2%	45,2%	43,5%
De 35 a 44 anos	6,0%	6,5%	44,6%	42,9%
De 45 a 59 anos	5,0%	9,0%	43,5%	42,5%
60 anos ou mais	7,3%	8,6%	41,1%	43,0%
De analfabeto à Ensino Fundamental completo	7,8%	5,9%	57,2%	29,0%
Ensino Médio completo ou incompleto	4,4%	8,8%	40,0%	46,8%
Ensino Superior completo ou incompleto	5,2%	7,3%	30,9%	56,5%
Até 2 salários mínimos (Até R\$ 2.090,00)	6,9%	9,2%	52,9%	30,9%
Acima de 2 salários mínimos (Mais de R\$ 2.090,00)	4,8%	6,2%	36,6%	52,4%

**BASE:** Eleitores do município de Ponta Grossa (800)

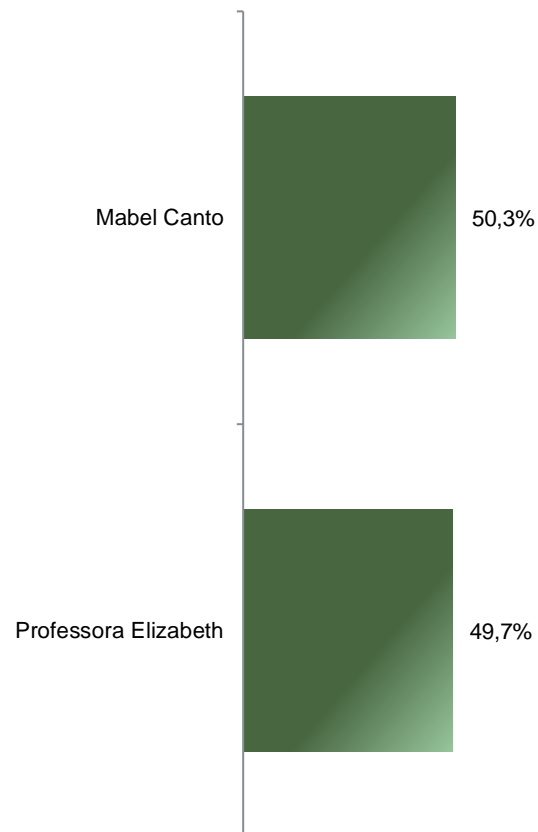
Se o SEGUNDO TURNO da eleição para Prefeita de Ponta Grossa fosse hoje e o(a) Sr(a) tivesse que escolher entre (Mabel Canto e Professora Elizabeth / Professora Elizabeth e Mabel Canto – ler alternando a ordem dos nomes), em quem o(a) Sr(a) votaria?



## Segundo Turno - Prefeita ESTIMULADA - VOTOS VÁLIDOS

De acordo com a Resolução-TSE n.º 23.600/2019, essa pesquisa está registrada no Tribunal Superior Eleitoral sob o n.º PR-08980/2020 para o cargo de Prefeito.

6



Se o SEGUNDO TURNO da eleição para Prefeita de Ponta Grossa fosse hoje e o(a) Sr(a) tivesse que escolher entre (Mabel Canto e Professora Elizabeth / Professora Elizabeth e Mabel Canto – ler alternando a ordem dos nomes), em quem o(a) Sr(a) votaria?





# Potencial Eleitoral da Sra. Mabel Canto

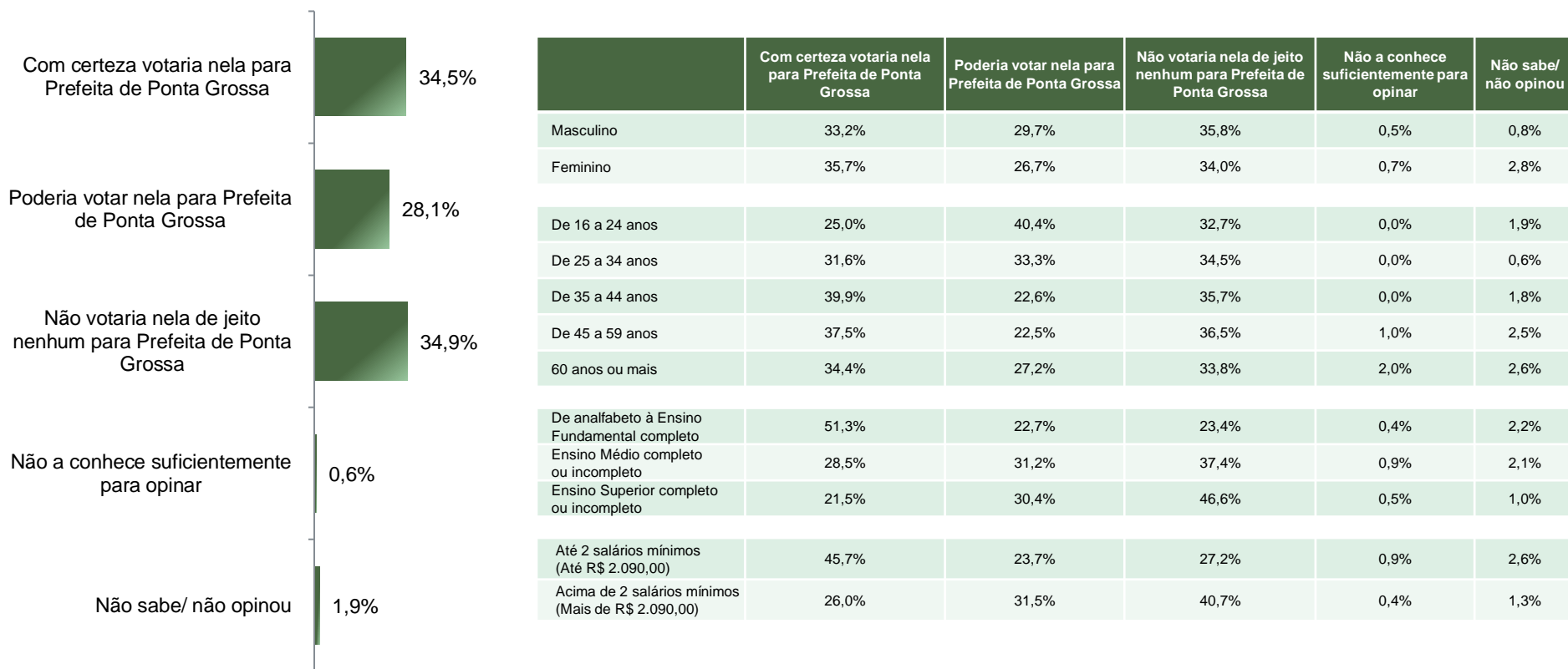
De acordo com a Resolução-TSE n.º 23.600/2019, essa pesquisa está registrada no Tribunal Superior Eleitoral sob o n.º PR-08980/2020 para o cargo de Prefeito.



# Potencial Eleitoral da Sra. Mabel Canto

## ESTIMULADA

De acordo com a Resolução-TSE n.º 23.600/2019, essa pesquisa está registrada no Tribunal Superior Eleitoral sob o n.º PR-08980/2020 para o cargo de Prefeito.



**BASE:** Eleitores do município de Ponta Grossa (800)

Com relação a Sra. Mabel Canto, o(a) Sr(a) diria que:







# Potencial Eleitoral da Professora Elizabeth

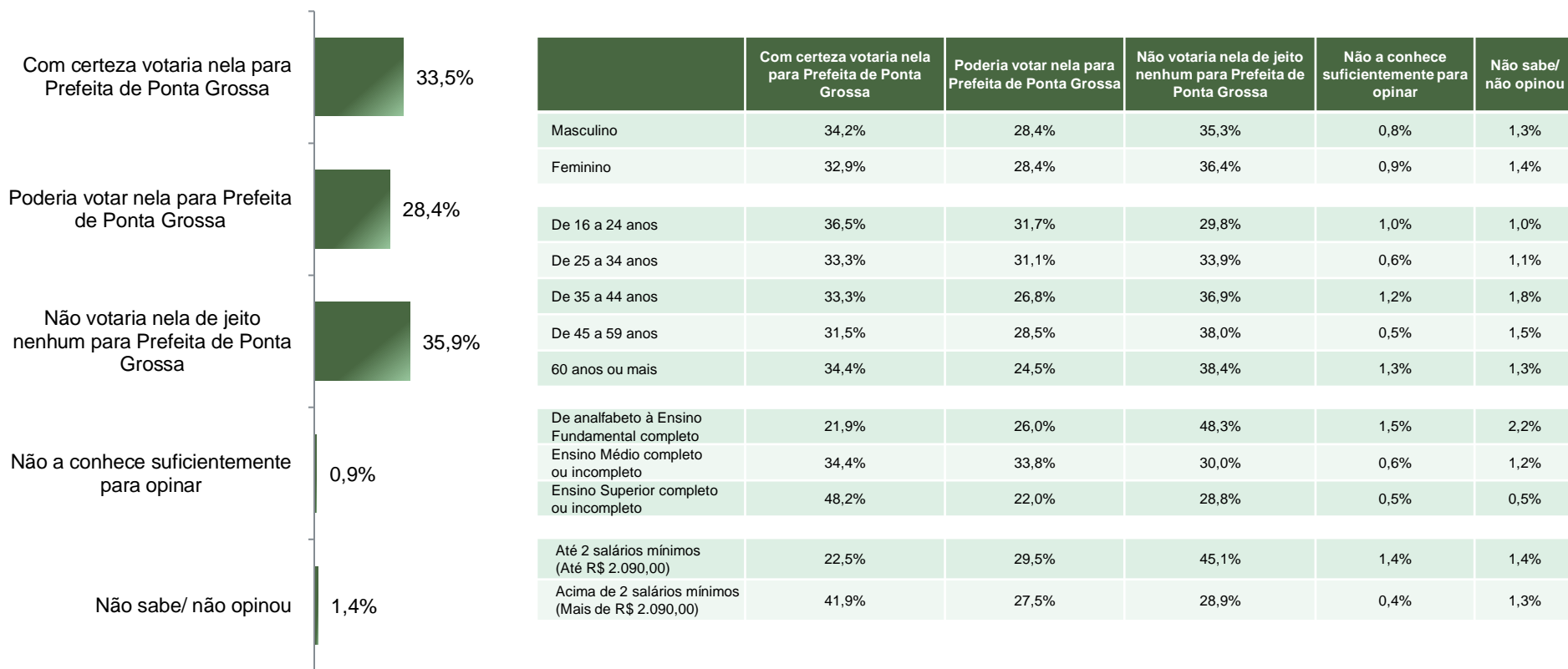
De acordo com a Resolução-TSE n.º 23.600/2019, essa pesquisa está registrada no Tribunal Superior Eleitoral sob o n.º PR-08980/2020 para o cargo de Prefeito.



De acordo com a Resolução-TSE n.º 23.600/2019, essa pesquisa está registrada no Tribunal Superior Eleitoral sob o n.º PR-08980/2020 para o cargo de Prefeito.

# Potencial Eleitoral da Professora Elizabeth

## ESTIMULADA



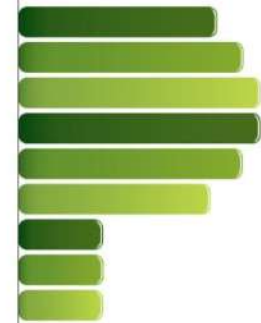
**BASE:** Eleitores do município de Ponta Grossa (800)

Com relação a Professora Elizabeth, o(a) Sr(a) diria que:



# PARANÁ PESQUISAS

Especialista em opinião pública.



**Obrigado pela atenção!**

