

De acordo com a Resolução-TSE n.º 23.600/2019, essa pesquisa está registrada no Tribunal Superior Eleitoral sob o n.º SP-03808/2020 para o cargo de Prefeito.



## Pesquisa de Opinião Pública Município de Araçatuba

---

**Account Manager:** Murilo Hidalgo

([paranapesquisas@gmail.com](mailto:paranapesquisas@gmail.com) / [paranapesquisas@paranapesquisas.com.br](mailto:paranapesquisas@paranapesquisas.com.br))



# Metodologia

De acordo com a Resolução-TSE n.º 23.600/2019, essa pesquisa está registrada no Tribunal Superior Eleitoral sob o n.º SP-03808/2020 para o cargo de Prefeito.



De acordo com a Resolução-TSE n.º 23.600/2019, essa pesquisa está registrada no Tribunal Superior Eleitoral sob o n.º SP-03808/2020 para o cargo de Prefeito.

# Metodologia

Curitiba, 15 de novembro de 2020.

Apresentamos a seguir os resultados da pesquisa de opinião pública realizada no **município de Araçatuba**, com o objetivo de consultar à população **a situação eleitoral para as eleições Municipais de 2020**.

## PROCEDIMENTOS UTILIZADOS NA REALIZAÇÃO DA PESQUISA

O universo desta pesquisa abrange os eleitores do **município de Araçatuba**. Para a realização desta pesquisa foi utilizada uma amostra de **800** eleitores, sendo esta estratificada segundo sexo, faixa etária, grau de escolaridade, nível econômico e posição geográfica. O trabalho de levantamento dos dados foi feito através de entrevistas pessoais telefônicas, com eleitores com 16 anos ou mais, durante os dias **12 a 14 de novembro de 2020**, sendo auditadas, no mínimo, 20,0% das entrevistas. **A Paraná Pesquisas encontra-se registrada no Conselho Regional de Estatística da 1ª, 2ª, 3ª, 4ª, 5ª, 6ª e 7ª Região sob o nº 3122/20. De acordo com a Resolução-TSE nº. 23.600/2019, essa pesquisa está registrada no Tribunal Superior Eleitoral sob o nº. SP-03808/2020.**

Tal amostra representativa do **município de Araçatuba** atinge um grau de confiança de 95,0% para uma margem estimada de erro de aproximadamente **3,5%** para os resultados gerais.





# Situação Eleitoral para o Executivo Municipal

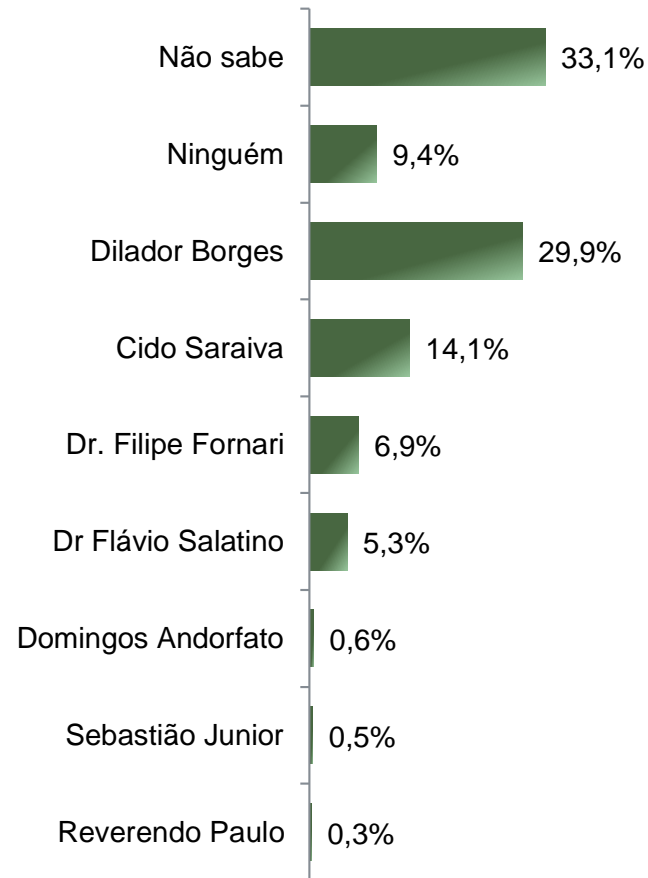
De acordo com a Resolução-TSE n.º 23.600/2019, essa pesquisa está registrada no Tribunal Superior Eleitoral sob o n.º SP-03808/2020 para o cargo de Prefeito.



## Situação Eleitoral - Prefeito(a) ESPONTÂNEA

De acordo com a Resolução-TSE n.º 23.600/2019, essa pesquisa está registrada no Tribunal Superior Eleitoral sob o n.º SP-03808/2020 para o cargo de Prefeito.

5



**BASE:** Eleitores do município de Araçatuba (800)

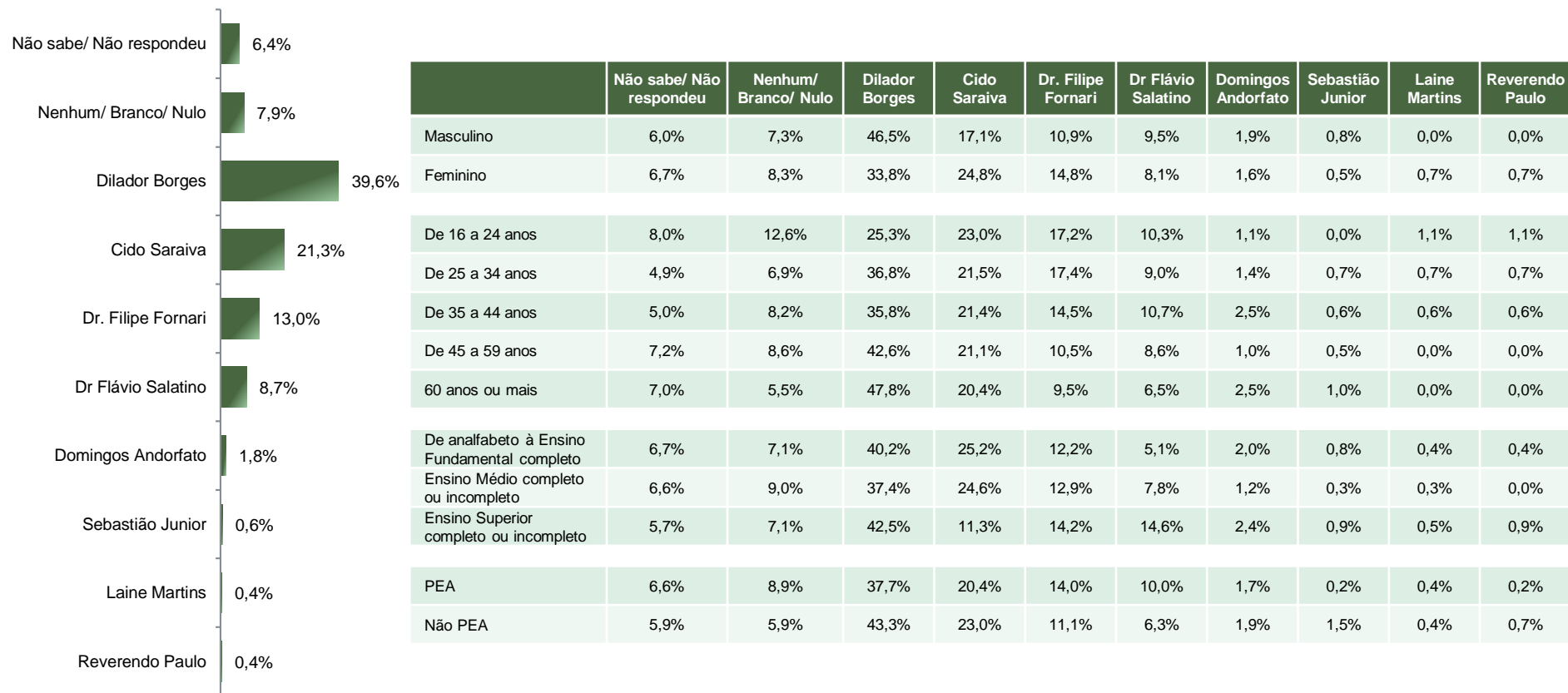
Se as eleições para Prefeito(a) de Araçatuba fossem hoje, em quem o(a) Sr(a) votaria?



# Situação Eleitoral - Prefeito(a)

## ESTIMULADA

De acordo com a Resolução-TSE n.º 23.600/2019, essa pesquisa está registrada no Tribunal Superior Eleitoral sob o n.º SP-03808/2020 para o cargo de Prefeito.



**BASE:** Eleitores do município de Araçatuba (800)

Se as eleições para Prefeito(a) de Araçatuba fossem hoje e os(as) candidatos(as) fossem esses(as), em quem o(a) Sr(a) votaria?

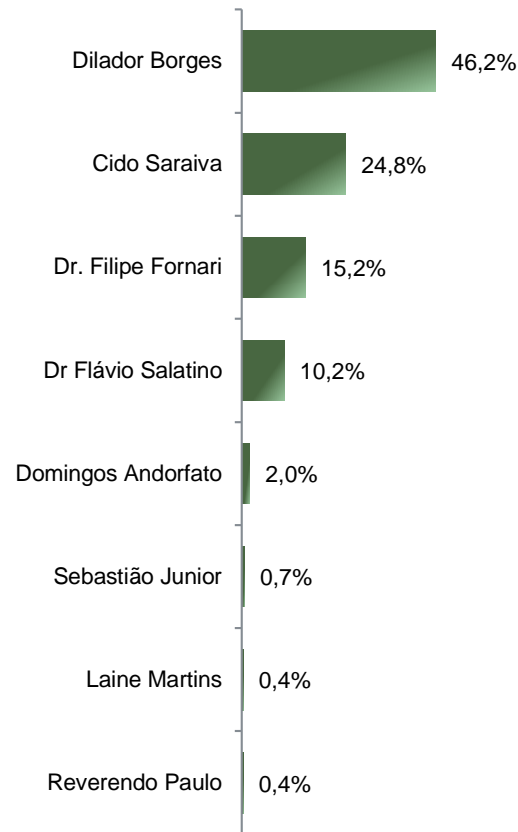


## Situação Eleitoral – Prefeito(a)

### ESTIMULADA – VOTOS VÁLIDOS

De acordo com a Resolução-TSE n.º 23.600/2019, essa pesquisa está registrada no Tribunal Superior Eleitoral sob o n.º SP-03808/2020 para o cargo de Prefeito.

7



Se as eleições para Prefeito(a) de Araçatuba fossem hoje e os(as) candidatos(as) fossem esses(as), em quem o(a) Sr(a) votaria?



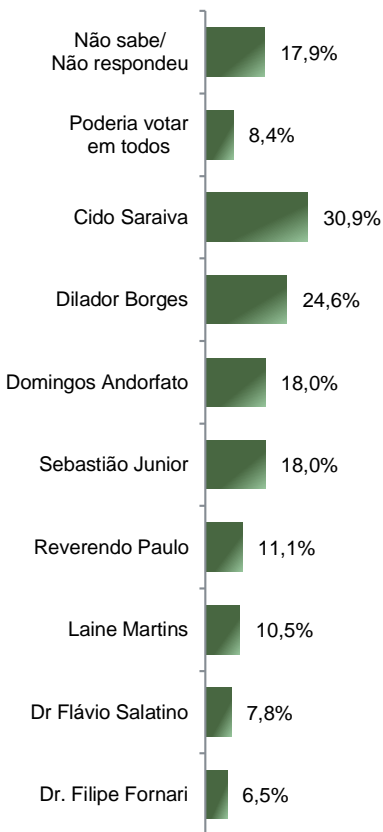
# Rejeição dos(as) candidatos(as) a Prefeito(a)

## ESTIMULADA – RM\*

De acordo com a Resolução-TSE n.º 23.600/2019, essa pesquisa está registrada no Tribunal Superior Eleitoral sob o n.º SP-03808/2020 para o cargo de Prefeito.

\*Cada entrevistado(a) poderia citar mais de 1 (um(a)) candidato(a)

8



|   | Não sabe/ Não respondeu | Poderia votar em todos | Cido Saraiva | Dilador Borges | Domingos Andorfato | Sebastião Junior | Reverendo Paulo | Laine Martins | Dr Flávio Salatino | Dr. Filipe Fornari |
|---|-------------------------|------------------------|--------------|----------------|--------------------|------------------|-----------------|---------------|--------------------|--------------------|
| Masculino                                   | 14,4%                   | 6,8%                   | 35,6%        | 24,5%          | 20,1%              | 17,9%            | 12,0%           | 10,3%         | 9,5%               | 7,9%               |
| Feminino                                    | 20,8%                   | 9,7%                   | 26,9%        | 24,8%          | 16,2%              | 18,1%            | 10,4%           | 10,6%         | 6,3%               | 5,3%               |
| De 16 a 24 anos                             | 19,5%                   | 6,9%                   | 33,3%        | 37,9%          | 6,9%               | 10,3%            | 5,7%            | 9,2%          | 5,7%               | 4,6%               |
| De 25 a 34 anos                             | 14,6%                   | 5,6%                   | 36,8%        | 31,3%          | 15,3%              | 19,4%            | 13,2%           | 9,7%          | 6,9%               | 5,6%               |
| De 35 a 44 anos                             | 13,2%                   | 7,5%                   | 30,8%        | 26,4%          | 18,2%              | 20,1%            | 10,7%           | 8,2%          | 10,1%              | 7,5%               |
| De 45 a 59 anos                             | 16,3%                   | 7,7%                   | 29,7%        | 23,4%          | 22,5%              | 16,3%            | 11,5%           | 12,9%         | 7,7%               | 6,7%               |
| 60 anos ou mais                             | 24,9%                   | 12,4%                  | 26,9%        | 13,9%          | 19,9%              | 20,4%            | 11,9%           | 10,9%         | 7,5%               | 7,0%               |
| De analfabeto à Ensino Fundamental completo | 21,3%                   | 11,0%                  | 24,8%        | 23,6%          | 19,7%              | 17,3%            | 12,2%           | 11,8%         | 9,8%               | 9,1%               |
| Ensino Médio completo ou incompleto         | 19,2%                   | 8,1%                   | 26,6%        | 26,0%          | 17,1%              | 19,2%            | 10,5%           | 9,9%          | 7,8%               | 5,7%               |
| Ensino Superior completo ou incompleto      | 11,8%                   | 5,7%                   | 44,8%        | 23,6%          | 17,5%              | 17,0%            | 10,8%           | 9,9%          | 5,2%               | 4,7%               |
| PEA   | 15,8%                   | 7,4%                   | 32,5%        | 27,4%          | 17,5%              | 17,4%            | 11,3%           | 10,4%         | 7,7%               | 6,0%               |
| Não PEA                                     | 21,9%                   | 10,4%                  | 27,8%        | 19,3%          | 18,9%              | 19,3%            | 10,7%           | 10,7%         | 7,8%               | 7,4%               |

**BASE:** Eleitores do município de Araçatuba (800)

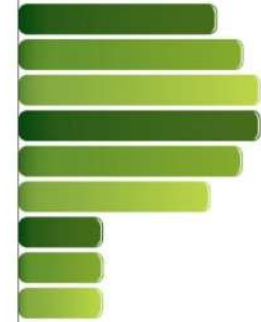
Dentre esses(as) candidatos(as) a Prefeito(a) de Araçatuba, em qual o(a) Sr(a) NÃO VOTARIA DE JEITO NENHUM? (RM)





# PARANÁ PESQUISAS

Especialista em opinião pública.



9

**Obrigado pela atenção!**