

De acordo com a Resolução-TSE n.º 23.600/2019, essa pesquisa está registrada no Tribunal Superior Eleitoral sob o n.º PR-09753/2020 para o cargo de Prefeito.



Pesquisa de Opinião Pública Município de Cianorte

Account Manager: Murilo Hidalgo

(paranapesquisas@gmail.com / [paranapesquisas@paranapesquisas.com.br](http://paranapesquisas.com.br))



Metodologia

De acordo com a Resolução-TSE n.º 23.600/ 2019, essa pesquisa está registrada no Tribunal Superior Eleitoral sob o n.º PR-09753/2020 para o cargo de Prefeito.



Metodologia

De acordo com a Resolução-TSE n.º 23.600/ 2019, essa pesquisa está registrada no Tribunal Superior Eleitoral sob o n.º PR-09753/2020 para o cargo de Prefeito.

Curitiba, 12 de novembro de 2020.

Apresentamos a seguir os resultados da pesquisa de opinião pública realizada no **município de Cianorte**, com o objetivo de consultar à população sobre **a situação eleitoral para as eleições Municipais de 2020 e avaliação das administrações Municipal, Estadual e Federal**.

PROCEDIMENTOS UTILIZADOS NA REALIZAÇÃO DA PESQUISA

O universo desta pesquisa abrange os eleitores do **município de Cianorte**. Para a realização desta pesquisa foi utilizada uma amostra de **700** eleitores, sendo esta estratificada segundo sexo, faixa etária, grau de escolaridade, renda e posição geográfica. O trabalho de levantamento dos dados foi feito através de entrevistas pessoais telefônicas com eleitores com 16 anos ou mais durante os dias **08 a 11 de novembro de 2020**, sendo auditadas, no mínimo 20,0% das entrevistas. **A Paraná Pesquisas encontra-se registrada no Conselho Regional de Estatística da 1ª, 2ª, 3ª, 4ª, 5ª, 6ª e 7ª Região sob o nº 3122/20. De acordo com a Resolução-TSE nº. 23.600/2019, essa pesquisa está registrada no Tribunal Superior Eleitoral sob o nº PR-09753/2020.**

Tal amostra representativa do **município de Cianorte** atinge um grau de confiança de 95,0% para uma margem estimada de erro de aproximadamente **4,0%** para os resultados gerais.





Situação Eleitoral para o Executivo Municipal

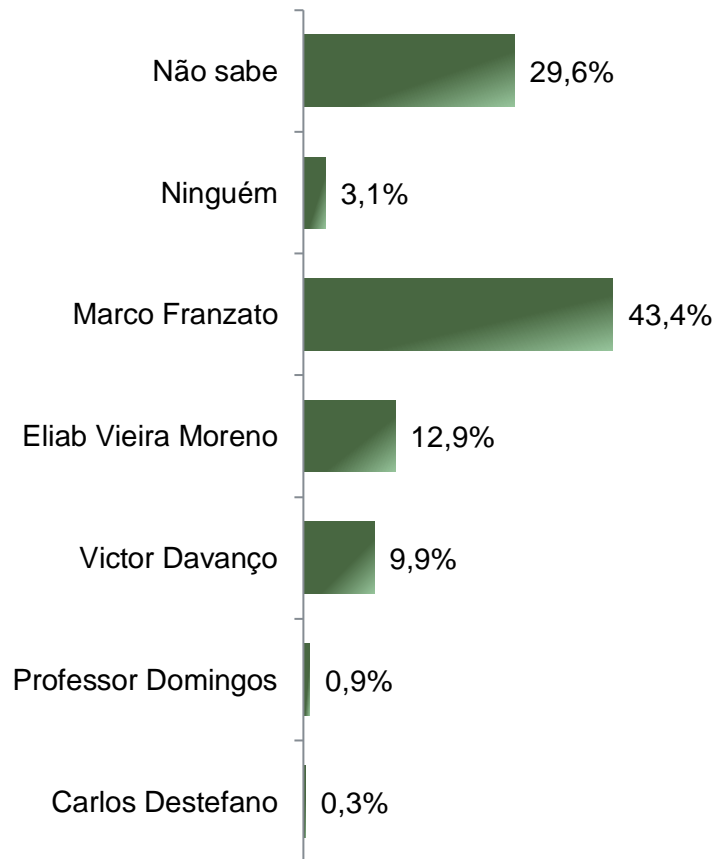
De acordo com a Resolução-TSE n.º 23.600/ 2019, essa pesquisa está registrada no Tribunal Superior Eleitoral sob o n.º PR-09753/2020 para o cargo de Prefeito.



Situação Eleitoral – Prefeito(a) ESPONTÂNEA

De acordo com a Resolução-TSE n.º 23.600/ 2019, essa pesquisa está registrada no Tribunal Superior Eleitoral sob o n.º PR-09753/2020 para o cargo de Prefeito.

5



BASE: Eleitores do município de Cianorte (700)

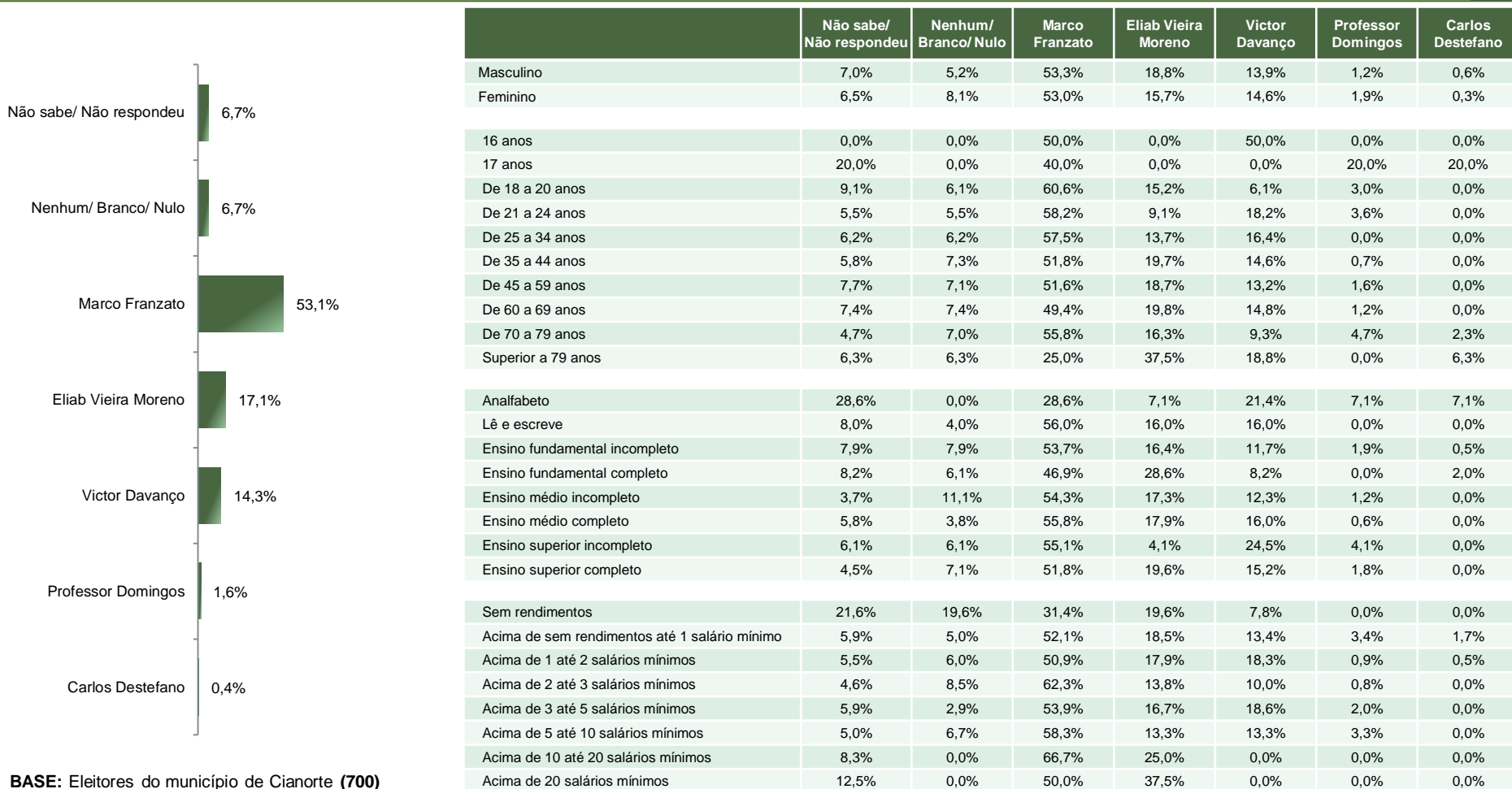
Se as eleições para Prefeito(a) de Cianorte fossem hoje, em quem o(a) Sr(a) votaria?



Situação Eleitoral – Prefeito(a)

ESTIMULADA

De acordo com a Resolução-TSE n.º 23.600/ 2019, essa pesquisa está registrada no Tribunal Superior Eleitoral sob o n.º PR-09753/2020 para o cargo de Prefeito.



BASE: Eleitores do município de Cianorte (700)

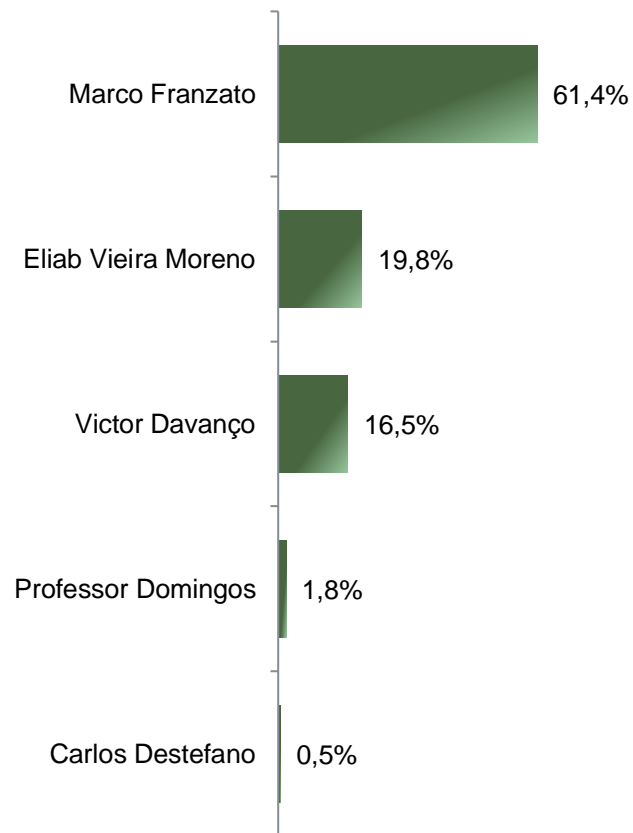
Se as eleições para Prefeito(a) de Cianorte fossem hoje e os(as) candidatos(as) fossem esses(as), em quem o(a) Sr(a) votaria?



Situação Eleitoral – Prefeito(a) ESTIMULADA – VOTOS VÁLIDOS

De acordo com a Resolução-TSE n.º 23.600/ 2019, essa pesquisa está registrada no Tribunal Superior Eleitoral sob o n.º PR-09753/2020 para o cargo de Prefeito.

7



Se as eleições para Prefeito(a) de Cianorte fossem hoje e os(as) candidatos(as) fossem esses(as), em quem o(a) Sr(a) votaria?

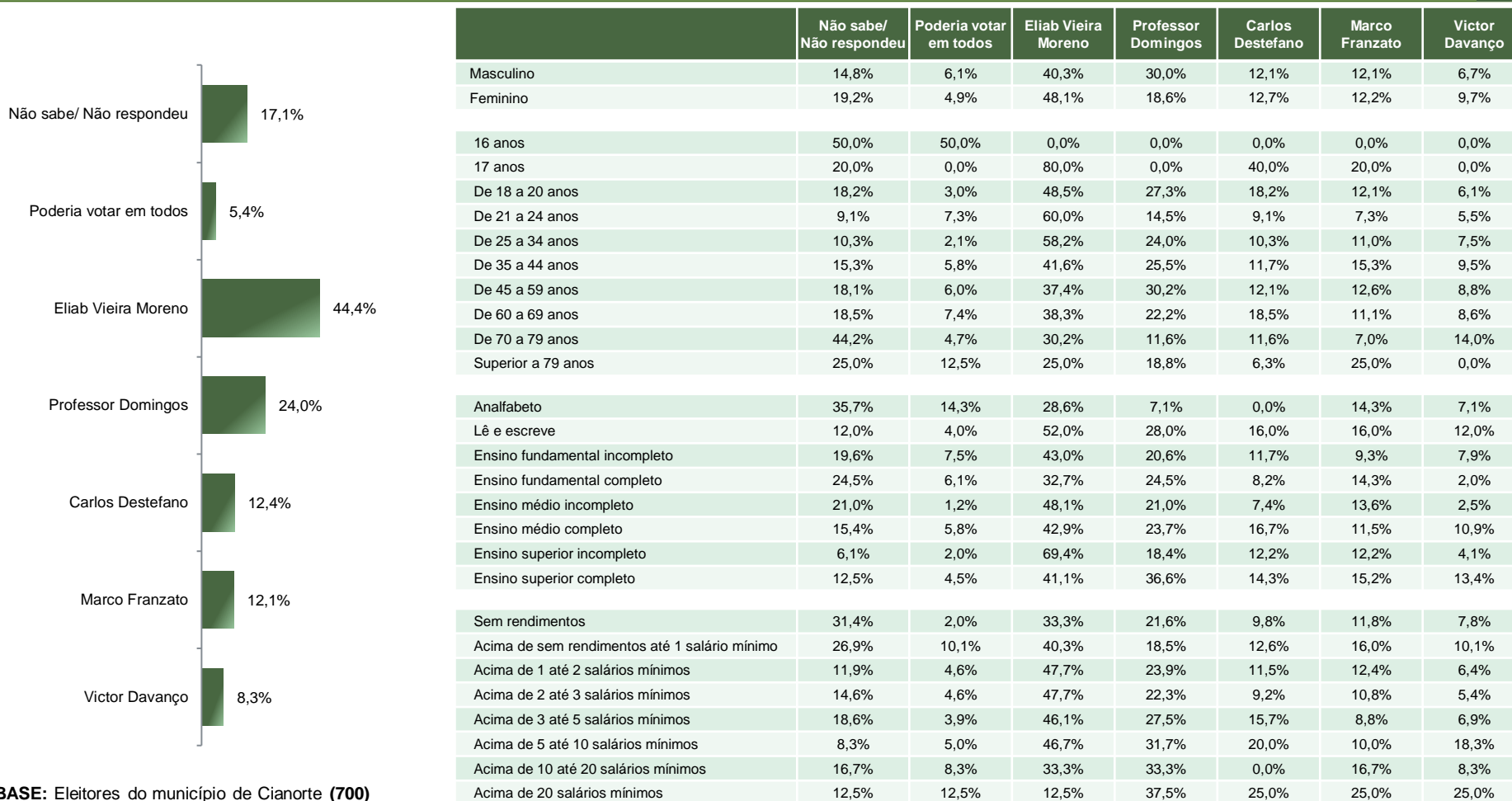


Rejeição dos(as) candidatos(as) a Prefeito(a) ESTIMULADA – RM*

De acordo com a Resolução-TSE n.º 23.600/ 2019, essa pesquisa está registrada no Tribunal Superior Eleitoral sob o n.º PR-09753/2020 para o cargo de Prefeito.

*Cada entrevistado(a) poderia citar mais de 1 (um(a)) candidato(a)

8



BASE: Eleitores do município de Cianorte (700)

Dentre esses(as) candidatos(as) a Prefeito(a) de Cianorte, em qual o(a) Sr(a) NÃO VOTARIA DE JEITO NENHUM? (RM)





Avaliação da Administração Municipal

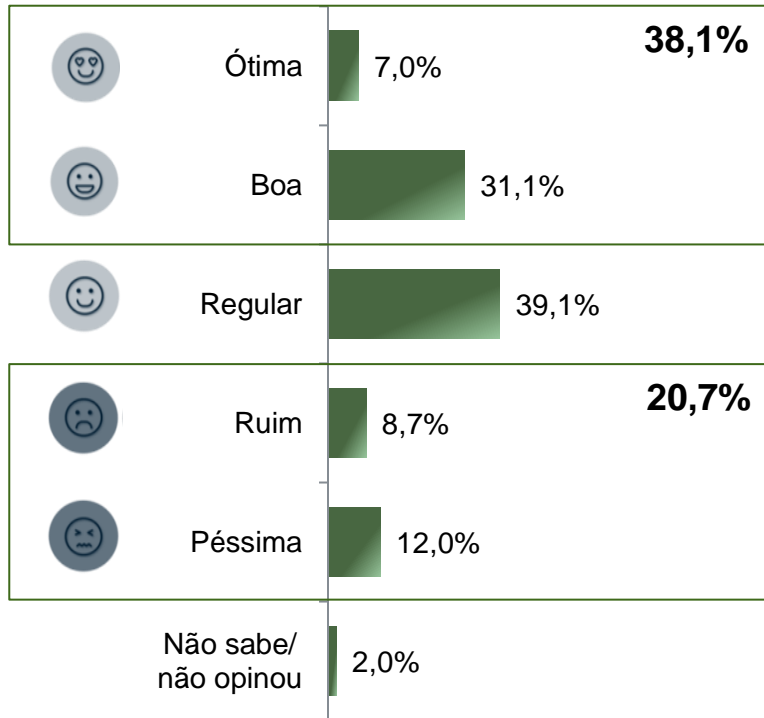
De acordo com a Resolução-TSE n.º 23.600/ 2019, essa pesquisa está registrada no Tribunal Superior Eleitoral sob o n.º PR-09753/2020 para o cargo de Prefeito.



De acordo com a Resolução-TSE n.º 23.600/ 2019, essa pesquisa está registrada no Tribunal Superior Eleitoral sob o n.º PR-09753/2020 para o cargo de Prefeito.

Avaliação da administração do Prefeito Claudemir Romero Bongiorno

ESTIMULADA



	Ótima	Boa	Regular	Ruim	Péssima	Não sabe/não opinou
Masculino	6,7%	35,5%	37,9%	8,5%	10,0%	1,5%
Feminino	7,3%	27,3%	40,3%	8,9%	13,8%	2,4%
16 anos	50,0%	50,0%	0,0%	0,0%	0,0%	0,0%
17 anos	0,0%	20,0%	40,0%	40,0%	0,0%	0,0%
De 18 a 20 anos	0,0%	39,4%	27,3%	12,1%	18,2%	3,0%
De 21 a 24 anos	3,6%	18,2%	54,5%	10,9%	12,7%	0,0%
De 25 a 34 anos	6,8%	27,4%	37,0%	12,3%	15,8%	0,7%
De 35 a 44 anos	7,3%	35,0%	36,5%	7,3%	11,7%	2,2%
De 45 a 59 anos	6,6%	32,4%	40,1%	7,7%	11,0%	2,2%
De 60 a 69 anos	7,4%	37,0%	40,7%	3,7%	9,9%	1,2%
De 70 a 79 anos	18,6%	23,3%	39,5%	7,0%	7,0%	4,7%
Superior a 79 anos	0,0%	37,5%	37,5%	6,3%	6,3%	12,5%
Analfabeto	0,0%	21,4%	57,1%	0,0%	7,1%	14,3%
Lê e escreve	8,0%	20,0%	48,0%	8,0%	16,0%	0,0%
Ensino fundamental incompleto	7,5%	29,0%	39,3%	9,3%	14,0%	0,9%
Ensino fundamental completo	10,2%	36,7%	24,5%	8,2%	14,3%	6,1%
Ensino médio incompleto	6,2%	29,6%	40,7%	11,1%	9,9%	2,5%
Ensino médio completo	5,1%	37,8%	41,7%	4,5%	9,0%	1,9%
Ensino superior incompleto	0,0%	16,3%	42,9%	20,4%	18,4%	2,0%
Ensino superior completo	11,6%	34,8%	34,8%	8,0%	9,8%	0,9%
Sem rendimentos	7,8%	31,4%	27,5%	11,8%	19,6%	2,0%
Acima de sem rendimentos até 1 salário mínimo	7,6%	26,9%	38,7%	7,6%	15,1%	4,2%
Acima de 1 até 2 salários mínimos	6,9%	31,2%	41,3%	7,8%	11,0%	1,8%
Acima de 2 até 3 salários mínimos	6,2%	31,5%	40,8%	10,0%	10,8%	0,8%
Acima de 3 até 5 salários mínimos	4,9%	34,3%	44,1%	8,8%	6,9%	1,0%
Acima de 5 até 10 salários mínimos	5,0%	33,3%	35,0%	10,0%	13,3%	3,3%
Acima de 10 até 20 salários mínimos	16,7%	33,3%	25,0%	0,0%	25,0%	0,0%
Acima de 20 salários mínimos	37,5%	25,0%	25,0%	12,5%	0,0%	0,0%

BASE: Eleitores do município de Cianorte (700)

A administração do Prefeito de Cianorte, Claudemir Romero Bongiorno, está sendo ótima, boa, regular, ruim ou péssima?





Avaliação da Administração Estadual

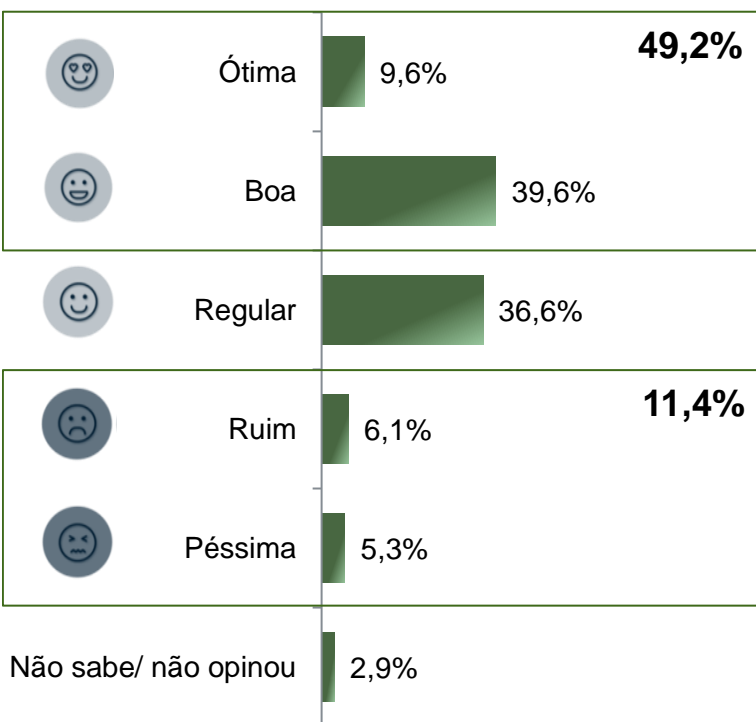
De acordo com a Resolução-TSE n.º 23.600/ 2019, essa pesquisa está registrada no Tribunal Superior Eleitoral sob o n.º PR-09753/2020 para o cargo de Prefeito.



Avaliação da administração do Governador Ratinho Junior

ESTIMULADA

De acordo com a Resolução-TSE n.º 23.600/ 2019, essa pesquisa está registrada no Tribunal Superior Eleitoral sob o n.º PR-09753/2020 para o cargo de Prefeito.



	Ótima	Boa	Regular	Ruim	Péssima	Não sabe/ não opinou
Masculino	7,6%	41,2%	38,5%	6,1%	4,8%	1,8%
Feminino	11,4%	38,1%	34,9%	6,2%	5,7%	3,8%
16 anos	0,0%	50,0%	50,0%	0,0%	0,0%	0,0%
17 anos	0,0%	0,0%	80,0%	0,0%	20,0%	0,0%
De 18 a 20 anos	6,1%	30,3%	42,4%	6,1%	9,1%	6,1%
De 21 a 24 anos	5,5%	40,0%	32,7%	9,1%	9,1%	3,6%
De 25 a 34 anos	9,6%	38,4%	37,0%	8,2%	4,8%	2,1%
De 35 a 44 anos	9,5%	40,1%	37,2%	5,1%	4,4%	3,6%
De 45 a 59 anos	9,3%	41,8%	36,8%	5,5%	4,4%	2,2%
De 60 a 69 anos	14,8%	39,5%	32,1%	6,2%	6,2%	1,2%
De 70 a 79 anos	11,6%	41,9%	34,9%	4,7%	4,7%	2,3%
Superior a 79 anos	6,3%	43,8%	37,5%	0,0%	0,0%	12,5%
Analfabeto	0,0%	50,0%	35,7%	0,0%	7,1%	7,1%
Lê e escreve	20,0%	44,0%	28,0%	0,0%	4,0%	4,0%
Ensino fundamental incompleto	11,7%	36,0%	39,3%	5,1%	4,7%	3,3%
Ensino fundamental completo	16,3%	30,6%	46,9%	6,1%	0,0%	0,0%
Ensino médio incompleto	4,9%	46,9%	29,6%	9,9%	4,9%	3,7%
Ensino médio completo	6,4%	41,0%	38,5%	5,8%	5,8%	2,6%
Ensino superior incompleto	0,0%	30,6%	36,7%	12,2%	14,3%	6,1%
Ensino superior completo	13,4%	44,6%	31,3%	5,4%	4,5%	0,9%
Sem rendimentos	9,8%	39,2%	33,3%	5,9%	3,9%	7,8%
Acima de sem rendimentos até 1 salário mínimo	10,9%	43,7%	28,6%	5,9%	5,9%	5,0%
Acima de 1 até 2 salários mínimos	8,3%	37,6%	43,6%	6,0%	3,2%	1,4%
Acima de 2 até 3 salários mínimos	10,0%	33,1%	39,2%	7,7%	6,2%	3,8%
Acima de 3 até 5 salários mínimos	9,8%	40,2%	37,3%	5,9%	5,9%	1,0%
Acima de 5 até 10 salários mínimos	8,3%	50,0%	26,7%	5,0%	8,3%	1,7%
Acima de 10 até 20 salários mínimos	16,7%	41,7%	33,3%	8,3%	0,0%	0,0%
Acima de 20 salários mínimos	12,5%	50,0%	12,5%	0,0%	25,0%	0,0%

BASE: Eleitores do município de Cianorte (700)

A administração do Governador do Estado do Paraná, Ratinho Junior, está sendo ótima, boa, regular, ruim ou péssima?





Avaliação da Administração Federal

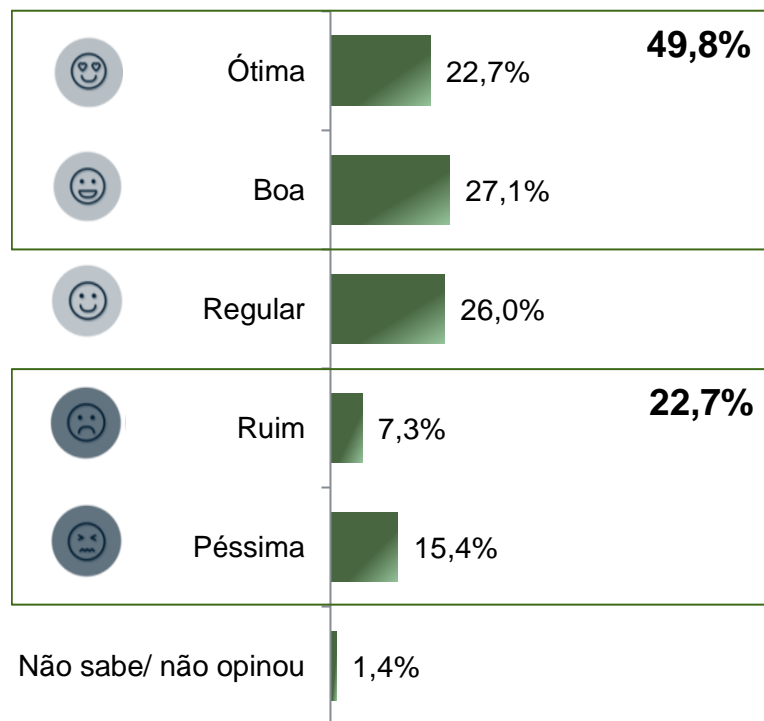
De acordo com a Resolução-TSE n.º 23.600/ 2019, essa pesquisa está registrada no Tribunal Superior Eleitoral sob o n.º PR-09753/2020 para o cargo de Prefeito.



Avaliação da administração do Presidente Jair Bolsonaro

ESTIMULADA

De acordo com a Resolução-TSE n.º 23.600/ 2019, essa pesquisa está registrada no Tribunal Superior Eleitoral sob o n.º PR-09753/2020 para o cargo de Prefeito.



	Ótima	Boa	Regular	Ruim	Péssima	Não sabe/ não opinou
Masculino	28,5%	29,4%	22,7%	7,3%	10,0%	2,1%
Feminino	17,6%	25,1%	28,9%	7,3%	20,3%	0,8%
16 anos	0,0%	0,0%	50,0%	0,0%	50,0%	0,0%
17 anos	0,0%	20,0%	20,0%	20,0%	40,0%	0,0%
De 18 a 20 anos	9,1%	18,2%	45,5%	18,2%	9,1%	0,0%
De 21 a 24 anos	10,9%	23,6%	25,5%	14,5%	25,5%	0,0%
De 25 a 34 anos	23,3%	26,7%	24,0%	7,5%	17,8%	0,7%
De 35 a 44 anos	25,5%	31,4%	22,6%	5,8%	13,1%	1,5%
De 45 a 59 anos	25,8%	27,5%	25,3%	6,0%	14,3%	1,1%
De 60 a 69 anos	27,2%	25,9%	25,9%	4,9%	14,8%	1,2%
De 70 a 79 anos	20,9%	23,3%	37,2%	4,7%	7,0%	7,0%
Superior a 79 anos	18,8%	43,8%	12,5%	0,0%	18,8%	6,3%
Analfabeto	0,0%	28,6%	28,6%	14,3%	21,4%	7,1%
Lê e escreve	32,0%	28,0%	20,0%	8,0%	8,0%	4,0%
Ensino fundamental incompleto	20,6%	31,3%	26,6%	7,5%	12,1%	1,9%
Ensino fundamental completo	38,8%	24,5%	18,4%	10,2%	6,1%	2,0%
Ensino médio incompleto	14,8%	19,8%	33,3%	6,2%	25,9%	0,0%
Ensino médio completo	25,6%	28,2%	25,0%	3,2%	17,3%	0,6%
Ensino superior incompleto	16,3%	16,3%	28,6%	10,2%	28,6%	0,0%
Ensino superior completo	25,0%	28,6%	24,1%	9,8%	10,7%	1,8%
Sem rendimentos	7,8%	41,2%	25,5%	9,8%	9,8%	5,9%
Acima de sem rendimentos até 1 salário mínimo	21,0%	24,4%	27,7%	7,6%	16,8%	2,5%
Acima de 1 até 2 salários mínimos	24,8%	24,8%	28,0%	8,3%	13,3%	0,9%
Acima de 2 até 3 salários mínimos	26,9%	23,8%	25,4%	6,2%	16,9%	0,8%
Acima de 3 até 5 salários mínimos	17,6%	31,4%	25,5%	6,9%	17,6%	1,0%
Acima de 5 até 10 salários mínimos	21,7%	38,3%	20,0%	5,0%	15,0%	0,0%
Acima de 10 até 20 salários mínimos	58,3%	0,0%	16,7%	0,0%	25,0%	0,0%
Acima de 20 salários mínimos	37,5%	0,0%	25,0%	12,5%	25,0%	0,0%

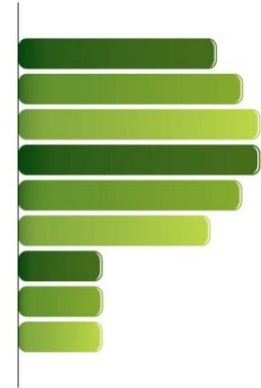
BASE: Eleitores do município de Cianorte (700)

A administração do Presidente Jair Bolsonaro, está sendo ótima, boa, regular, ruim ou péssima?



PARANÁ PESQUISAS

Especialista em opinião pública.



Obrigado pela atenção!