

De acordo com a Resolução-TSE n.º 23.600/2019, essa pesquisa está registrada no Tribunal Superior Eleitoral sob o n.º SP-03808/2020 para o cargo de Prefeito.



Pesquisa de Opinião Pública Município de Araçatuba

Account Manager: Murilo Hidalgo

(paranapesquisas@gmail.com / paranapesquisas@paranapesquisas.com.br)



Metodologia

De acordo com a Resolução-TSE n.º 23.600/2019, essa pesquisa está registrada no Tribunal Superior Eleitoral sob o n.º SP-03808/2020 para o cargo de Prefeito.



Metodologia

De acordo com a Resolução-TSE n.º 23.600/2019, essa pesquisa está registrada no Tribunal Superior Eleitoral sob o n.º SP-03808/2020 para o cargo de Prefeito.

Curitiba, 15 de novembro de 2020.

Apresentamos a seguir os resultados da pesquisa de opinião pública realizada no **município de Araçatuba**, com o objetivo de consultar à população **a situação eleitoral para as eleições Municipais de 2020**.

PROCEDIMENTOS UTILIZADOS NA REALIZAÇÃO DA PESQUISA

O universo desta pesquisa abrange os eleitores do **município de Araçatuba**. Para a realização desta pesquisa foi utilizada uma amostra de **800** eleitores, sendo esta estratificada segundo sexo, faixa etária, grau de escolaridade, nível econômico e posição geográfica. O trabalho de levantamento dos dados foi feito através de entrevistas pessoais telefônicas, com eleitores com 16 anos ou mais, durante os dias **12 a 14 de novembro de 2020**, sendo auditadas, no mínimo, 20,0% das entrevistas. **A Paraná Pesquisas encontra-se registrada no Conselho Regional de Estatística da 1ª, 2ª, 3ª, 4ª, 5ª, 6ª e 7ª Região sob o nº 3122/20. De acordo com a Resolução-TSE nº. 23.600/2019, essa pesquisa está registrada no Tribunal Superior Eleitoral sob o nº. SP-03808/2020.**

Tal amostra representativa do **município de Araçatuba** atinge um grau de confiança de 95,0% para uma margem estimada de erro de aproximadamente **3,5%** para os resultados gerais.





Situação Eleitoral para o Executivo Municipal

De acordo com a Resolução-TSE n.º 23.600/2019, essa pesquisa está registrada no Tribunal Superior Eleitoral sob o n.º SP-03808/2020 para o cargo de Prefeito.

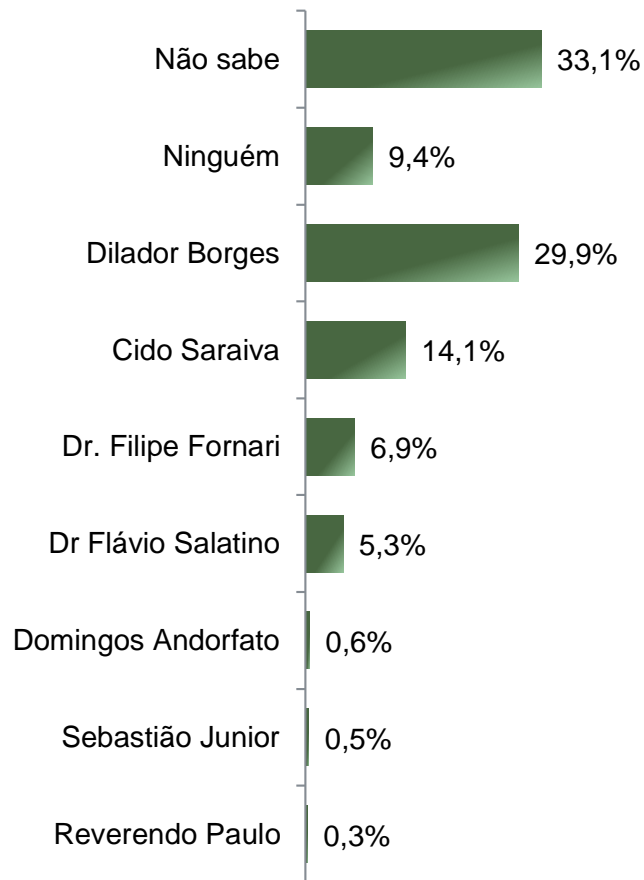


Situação Eleitoral - Prefeito(a)

ESPONTÂNEA

De acordo com a Resolução-TSE n.º 23.600/2019, essa pesquisa está registrada no Tribunal Superior Eleitoral sob o n.º SP-03808/2020 para o cargo de Prefeito.

5



BASE: Eleitores do município de Araçatuba (800)

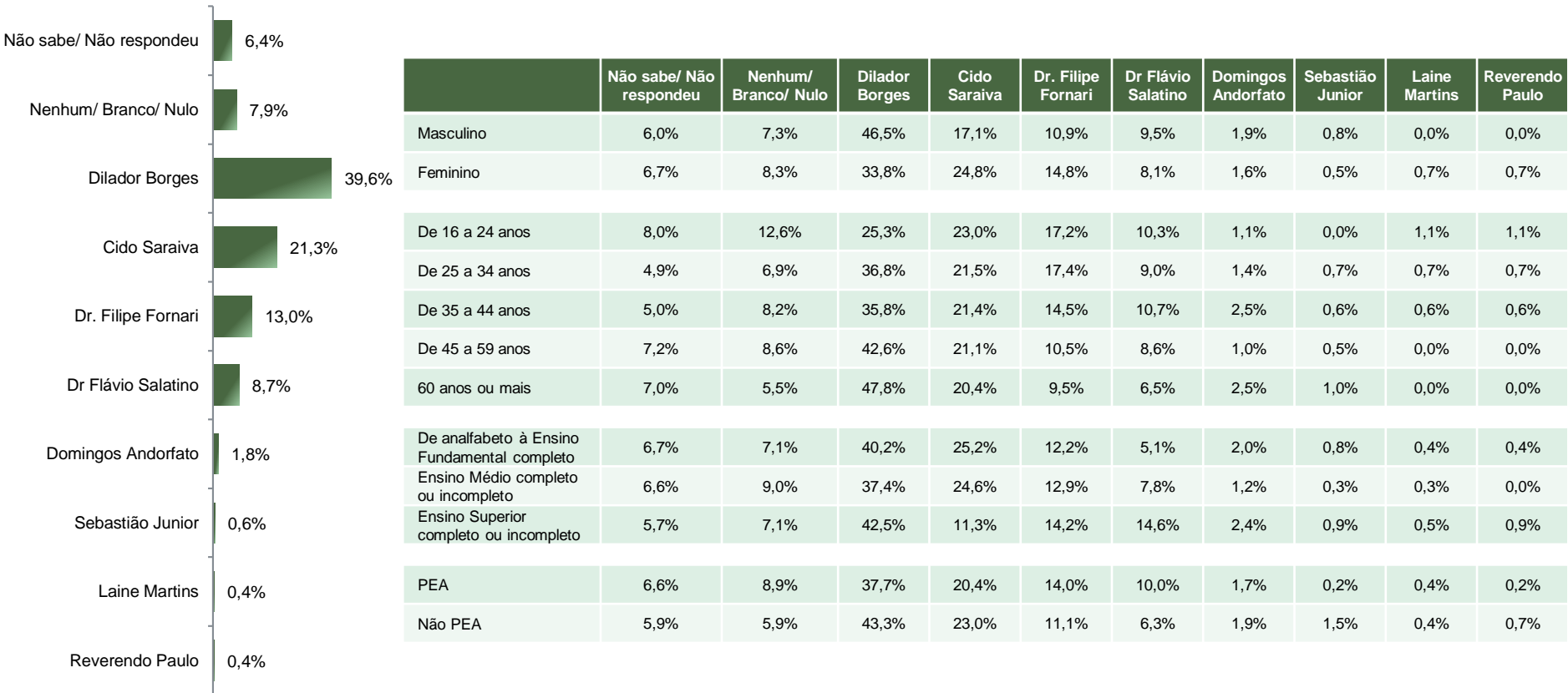
Se as eleições para Prefeito(a) de Araçatuba fossem hoje, em quem o(a) Sr(a) votaria?



Situação Eleitoral - Prefeito(a)

ESTIMULADA

De acordo com a Resolução-TSE n.º 23.600/2019, essa pesquisa está registrada no Tribunal Superior Eleitoral sob o n.º SP-03808/2020 para o cargo de Prefeito.



BASE: Eleitores do município de Araçatuba (800)

Se as eleições para Prefeito(a) de Araçatuba fossem hoje e os(as) candidatos(as) fossem esses(as), em quem o(a) Sr(a) votaria?

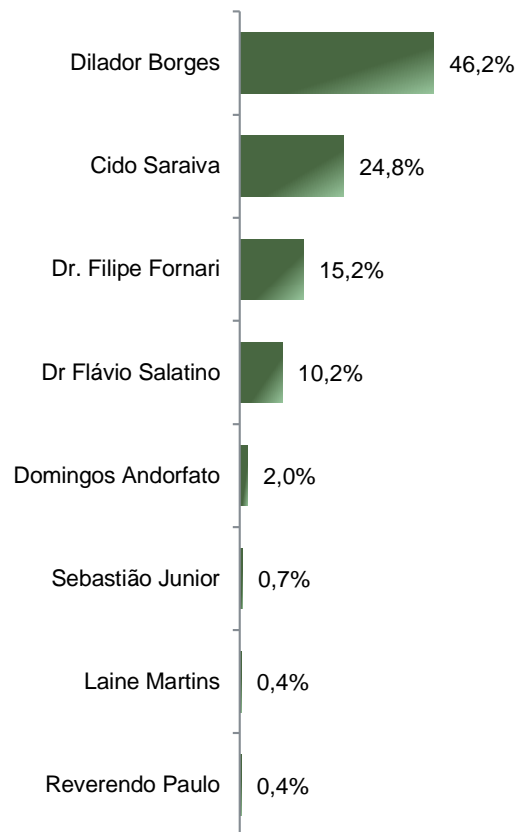


Situação Eleitoral – Prefeito(a)

ESTIMULADA – VOTOS VÁLIDOS

De acordo com a Resolução-TSE n.º 23.600/2019, essa pesquisa está registrada no Tribunal Superior Eleitoral sob o n.º SP-03808/2020 para o cargo de Prefeito.

7



Se as eleições para Prefeito(a) de Araçatuba fossem hoje e os(as) candidatos(as) fossem esses(as), em quem o(a) Sr(a) votaria?

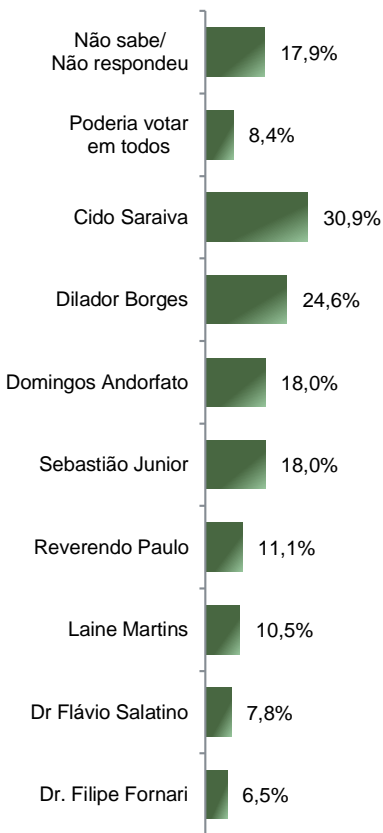


Rejeição dos(as) candidatos(as) a Prefeito(a) ESTIMULADA – RM*

De acordo com a Resolução-TSE n.º 23.600/2019, essa pesquisa está registrada no Tribunal Superior Eleitoral sob o n.º SP-03808/2020 para o cargo de Prefeito.

*Cada entrevistado(a) poderia citar mais de 1 (um(a)) candidato(a)

8



| | Não sabe/ Não respondeu | Poderia votar em todos | Cido Saraiva | Dilador Borges | Domingos Andorfato | Sebastião Junior | Reverendo Paulo | Laine Martins | Dr Flávio Salatino | Dr. Filipe Fornari |
|---|-------------------------|------------------------|--------------|----------------|--------------------|------------------|-----------------|---------------|--------------------|--------------------|
| Masculino | 14,4% | 6,8% | 35,6% | 24,5% | 20,1% | 17,9% | 12,0% | 10,3% | 9,5% | 7,9% |
| Feminino | 20,8% | 9,7% | 26,9% | 24,8% | 16,2% | 18,1% | 10,4% | 10,6% | 6,3% | 5,3% |
| De 16 a 24 anos | 19,5% | 6,9% | 33,3% | 37,9% | 6,9% | 10,3% | 5,7% | 9,2% | 5,7% | 4,6% |
| De 25 a 34 anos | 14,6% | 5,6% | 36,8% | 31,3% | 15,3% | 19,4% | 13,2% | 9,7% | 6,9% | 5,6% |
| De 35 a 44 anos | 13,2% | 7,5% | 30,8% | 26,4% | 18,2% | 20,1% | 10,7% | 8,2% | 10,1% | 7,5% |
| De 45 a 59 anos | 16,3% | 7,7% | 29,7% | 23,4% | 22,5% | 16,3% | 11,5% | 12,9% | 7,7% | 6,7% |
| 60 anos ou mais | 24,9% | 12,4% | 26,9% | 13,9% | 19,9% | 20,4% | 11,9% | 10,9% | 7,5% | 7,0% |
| De analfabeto à Ensino Fundamental completo | 21,3% | 11,0% | 24,8% | 23,6% | 19,7% | 17,3% | 12,2% | 11,8% | 9,8% | 9,1% |
| Ensino Médio completo ou incompleto | 19,2% | 8,1% | 26,6% | 26,0% | 17,1% | 19,2% | 10,5% | 9,9% | 7,8% | 5,7% |
| Ensino Superior completo ou incompleto | 11,8% | 5,7% | 44,8% | 23,6% | 17,5% | 17,0% | 10,8% | 9,9% | 5,2% | 4,7% |
| PEA | 15,8% | 7,4% | 32,5% | 27,4% | 17,5% | 17,4% | 11,3% | 10,4% | 7,7% | 6,0% |
| Não PEA | 21,9% | 10,4% | 27,8% | 19,3% | 18,9% | 19,3% | 10,7% | 10,7% | 7,8% | 7,4% |

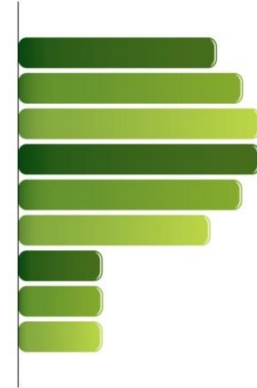
BASE: Eleitores do município de Araçatuba (800)

Dentre esses(as) candidatos(as) a Prefeito(a) de Araçatuba, em qual o(a) Sr(a) NÃO VOTARIA DE JEITO NENHUM? (RM)



PARANÁ PESQUISAS

Especialista em opinião pública.



Obrigado pela atenção!