

De acordo com a Resolução-TSE n.º 23.600/2019, essa pesquisa está registrada no Tribunal Superior Eleitoral sob o n.º SP-05456/2020 para o cargo de Prefeito.



Pesquisa de Opinião Pública Município de Santos

Account Manager: Murilo Hidalgo
(paranapesquisas@gmail.com / paranapesquisas@paranapesquisas.com.br)



Metodologia

De acordo com a Resolução-TSE n.º 23.600/ 2019, essa pesquisa está registrada no Tribunal Superior Eleitoral sob o n.º SP-05456/2020 para o cargo de Prefeito.



De acordo com a Resolução-TSE n.º 23.600/ 2019, essa pesquisa está registrada no Tribunal Superior Eleitoral sob o n.º SP-05456/2020 para o cargo de Prefeito.

Metodologia

Curitiba, 30 de setembro de 2020.

Apresentamos a seguir os resultados da pesquisa de opinião pública realizada no **município de Santos**, com o objetivo de consultar à população sobre **a situação eleitoral para as eleições Municipais de 2020 e avaliação das administrações Federal, Estadual e Municipal**.

PROCEDIMENTOS UTILIZADOS NA REALIZAÇÃO DA PESQUISA

O universo desta pesquisa abrange os eleitores do **município de Santos**. Para a realização desta pesquisa foi utilizada uma amostra de **800** eleitores, sendo esta estratificada segundo sexo, faixa etária, grau de escolaridade, nível econômico e posição geográfica. O trabalho de levantamento de dados foi feito através de entrevistas pessoais com eleitores com 16 anos ou mais durante os dias **25 a 29 de setembro de 2020**, sendo auditadas, no mínimo, 15,0% das entrevistas. **A Paraná Pesquisas encontra-se registrada no Conselho Regional de Estatística da 1ª, 2ª, 3ª, 4ª, 5ª, 6ª e 7ª Região sob o nº 3122/20. De acordo com a Resolução-TSE nº. 23.600/2019, essa pesquisa está registrada no Tribunal Superior Eleitoral sob o nº SP-05456/2020.**

Tal amostra representativa do **município de Santos** atinge um grau de confiança de 95,0% para uma margem estimada de erro de aproximadamente **3,5%** para os resultados gerais.





Situação Eleitoral para o Executivo Municipal

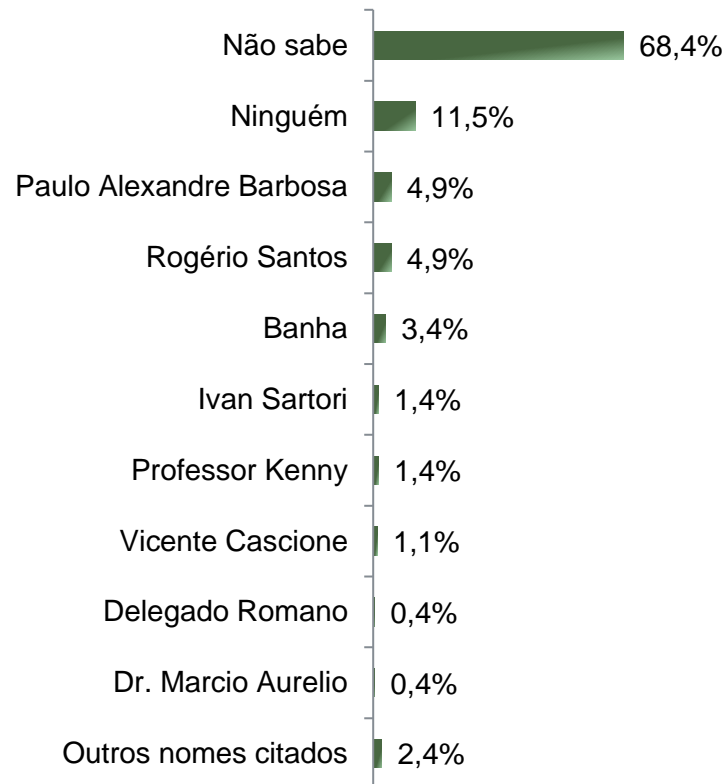
De acordo com a Resolução-TSE n.º 23.600/ 2019, essa pesquisa está registrada no Tribunal Superior Eleitoral sob o n.º SP-05456/2020 para o cargo de Prefeito.



De acordo com a Resolução-TSE n.º 23.600/ 2019, essa pesquisa está registrada no Tribunal Superior Eleitoral sob o n.º SP-05456/2020 para o cargo de Prefeito.

Situação Eleitoral – Prefeito(a) ESPONTÂNEA

5



BASE: Eleitores do município de Santos (800)

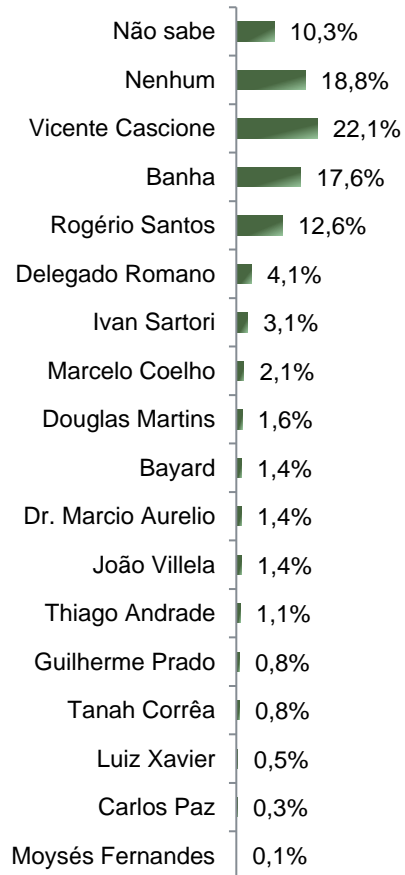
Se as eleições para Prefeito(a) de Santos fossem hoje, em quem o(a) Sr(a) votaria?



De acordo com a Resolução-TSE n.º 23.600/ 2019, essa pesquisa está registrada no Tribunal Superior Eleitoral sob o n.º SP-05456/2020 para o cargo de Prefeito.

Situação Eleitoral – Prefeito(a)

ESTIMULADA



	Não sabe	Nenhum	Vicente Cascione	Banha	Rogério Santos	Delegado Romano	Ivan Sartori	Marcelo Coelho	Douglas Martins	Bayard	Dr. Marcio Aurelio	João Villela	Outros nomes citados
Masculino	7,8%	17,5%	20,9%	20,6%	12,8%	4,5%	5,0%	1,4%	1,7%	2,2%	0,6%	1,7%	3,3%
Feminino	12,2%	19,7%	23,1%	15,2%	12,5%	3,9%	1,6%	2,7%	1,6%	0,7%	2,0%	1,1%	3,6%
De 16 a 24 anos	15,1%	26,0%	9,6%	16,4%	9,6%	6,8%	2,7%	2,7%	1,4%	1,4%	0,0%	4,1%	4,1%
De 25 a 34 anos	9,4%	22,7%	17,2%	14,1%	13,3%	5,5%	2,3%	2,3%	1,6%	0,8%	3,1%	2,3%	5,5%
De 35 a 44 anos	10,4%	19,5%	22,7%	14,3%	13,0%	4,5%	2,6%	4,5%	1,9%	0,6%	0,6%	0,6%	4,5%
De 45 a 59 anos	9,7%	19,8%	19,3%	21,3%	12,6%	3,9%	3,4%	1,4%	1,4%	1,4%	2,4%	0,5%	2,9%
60 anos ou mais	9,7%	13,0%	30,7%	18,9%	13,0%	2,5%	3,8%	0,8%	1,7%	2,1%	0,4%	1,3%	2,1%
De analfabeto à Ensino Fundamental completo	11,1%	15,3%	27,9%	20,0%	10,0%	3,2%	0,5%	2,6%	1,6%	1,6%	1,6%	1,1%	3,7%
Ensino Médio completo ou incompleto	11,0%	21,2%	17,1%	19,1%	13,0%	4,9%	2,6%	2,9%	1,7%	0,6%	0,9%	1,7%	3,2%
Ensino Superior completo ou incompleto	8,7%	18,1%	24,5%	14,0%	14,0%	3,8%	5,7%	0,8%	1,5%	2,3%	1,9%	1,1%	3,8%
PEA	11,3%	19,3%	18,5%	18,3%	11,9%	5,0%	3,4%	2,4%	1,8%	1,2%	2,0%	1,0%	4,0%
Não PEA	8,4%	17,8%	28,3%	16,5%	13,8%	2,7%	2,7%	1,7%	1,3%	1,7%	0,3%	2,0%	2,7%

BASE: Eleitores do município de Santos (800)

Se as eleições para Prefeito(a) de Santos fossem hoje e os(as) candidatos(as) fossem esses(as), em quem o(a) Sr(a) votaria?





Potencial eleitoral de alguns candidatos(as) a Prefeito(a) de Santos

De acordo com a Resolução-TSE n.º 23.600/ 2019, essa pesquisa está registrada no Tribunal Superior Eleitoral sob o n.º SP-05456/2020 para o cargo de Prefeito.



De acordo com a Resolução-TSE n.º 23.600/ 2019, essa pesquisa está registrada no Tribunal Superior Eleitoral sob o n.º SP-05456/2020 para o cargo de Prefeito.

Potencial Eleitoral do Sr. _____ ESTIMULADA

8

	Com certeza votaria nele para Prefeito de Santos	Poderia votar nele para Prefeito de Santos	Não votaria nele de jeito nenhum para Prefeito de Santos	Não o conhece suficientemente para opinar	Não sabe/ não opinou
Vicente Cascione	10,3%	39,6%	42,1%	5,0%	3,0%
Rogério Santos	7,2%	23,9%	38,0%	27,6%	3,3%
Banha	6,6%	38,3%	44,6%	7,6%	2,9%
Douglas Martins	0,5%	19,3%	44,1%	33,6%	2,5%

BASE: Eleitores do município de Santos (800)

Com relação ao Sr. _____, o(a) Sr(a) diria que:





Avaliação da Administração Federal

De acordo com a Resolução-TSE n.º 23.600/ 2019, essa pesquisa está registrada no Tribunal Superior Eleitoral sob o n.º SP-05456/2020 para o cargo de Prefeito.

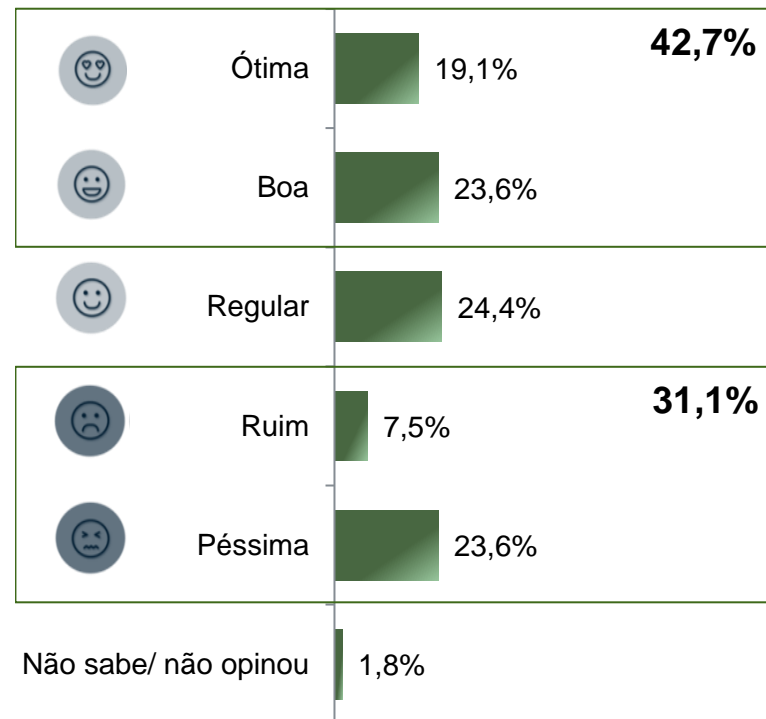


Avaliação da administração do Presidente Jair Bolsonaro

ESTIMULADA

De acordo com a Resolução-TSE n.º 23.600/ 2019, essa pesquisa está registrada no Tribunal Superior Eleitoral sob o n.º SP-05456/2020 para o cargo de Prefeito.

10



	Ótima	Boa	Regular	Ruim	Péssima	Não sabe/ não opinou
Masculino	22,6%	26,7%	23,4%	8,4%	17,3%	1,7%
Feminino	16,3%	21,1%	25,2%	6,8%	28,8%	1,8%
De 16 a 24 anos	5,5%	8,2%	32,9%	12,3%	39,7%	1,4%
De 25 a 34 anos	18,0%	21,9%	21,9%	8,6%	28,1%	1,6%
De 35 a 44 anos	18,2%	30,5%	22,7%	6,5%	20,8%	1,3%
De 45 a 59 anos	21,3%	25,1%	22,2%	8,7%	21,3%	1,4%
60 anos ou mais	22,7%	23,5%	26,1%	5,0%	20,2%	2,5%
De analfabeto à Ensino Fundamental completo	15,3%	24,7%	28,9%	7,9%	22,1%	1,1%
Ensino Médio completo ou incompleto	22,9%	24,9%	23,5%	7,2%	20,3%	1,2%
Ensino Superior completo ou incompleto	17,0%	21,1%	22,3%	7,5%	29,1%	3,0%
PEA	18,7%	24,5%	23,3%	8,5%	23,7%	1,4%
Não PEA	19,9%	22,2%	26,3%	5,7%	23,6%	2,4%

BASE: Eleitores do município de Santos (800)

A administração do Presidente Jair Bolsonaro está sendo ótima, boa, regular, ruim ou péssima?



Avaliação da administração do Presidente Jair Bolsonaro

COMPARATIVO

De acordo com a Resolução-TSE n.º 23.600/ 2019, essa pesquisa está registrada no Tribunal Superior Eleitoral sob o n.º SP-05456/2020 para o cargo de Prefeito.

11

	Setembro 2019	Setembro 2020
Ótima	15,6%	19,1%
Boa	23,7%	23,6%
Regular	25,9%	24,4%
Ruim	11,3%	7,5%
Péssima	21,1%	23,6%
Não sabe/ não opinou	2,4%	1,8%





Avaliação da Administração Estadual

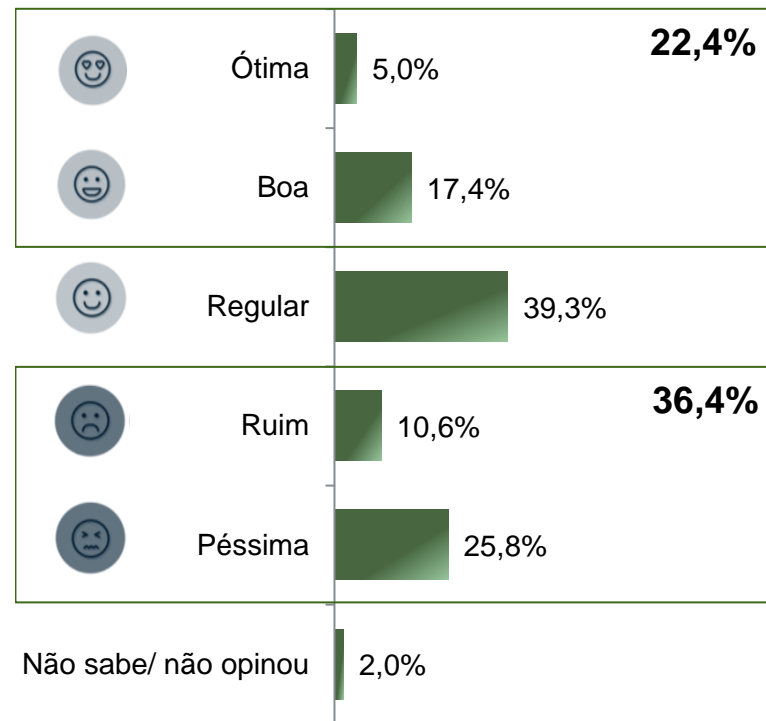
De acordo com a Resolução-TSE n.º 23.600/ 2019, essa pesquisa está registrada no Tribunal Superior Eleitoral sob o n.º SP-05456/2020 para o cargo de Prefeito.



De acordo com a Resolução-TSE n.º 23.600/ 2019, essa pesquisa está registrada no Tribunal Superior Eleitoral sob o n.º SP-05456/2020 para o cargo de Prefeito.

Avaliação da administração do Governador João Doria

ESTIMULADA



	Ótima	Boa	Regular	Ruim	Péssima	Não sabe/ não opinou
Masculino	3,9%	15,3%	37,9%	12,0%	28,7%	2,2%
Feminino	5,9%	19,0%	40,4%	9,5%	23,4%	1,8%
De 16 a 24 anos	4,1%	13,7%	47,9%	15,1%	17,8%	1,4%
De 25 a 34 anos	2,3%	14,8%	42,2%	13,3%	25,0%	2,3%
De 35 a 44 anos	5,8%	15,6%	40,3%	11,7%	25,3%	1,3%
De 45 a 59 anos	3,9%	18,8%	36,7%	10,1%	28,0%	2,4%
60 anos ou mais	7,1%	19,7%	36,6%	7,6%	26,9%	2,1%
De analfabeto à Ensino Fundamental completo	7,9%	21,6%	43,2%	6,3%	18,4%	2,6%
Ensino Médio completo ou incompleto	4,9%	16,2%	38,0%	10,1%	29,0%	1,7%
Ensino Superior completo ou incompleto	3,0%	15,8%	38,1%	14,3%	26,8%	1,9%
PEA	3,8%	15,3%	39,8%	11,7%	27,2%	2,2%
Não PEA	7,1%	20,9%	38,4%	8,8%	23,2%	1,7%

BASE: Eleitores do município de Santos (800)

A administração do Governador João Doria está sendo ótima, boa, regular, ruim ou péssima?



De acordo com a Resolução-TSE n.º 23.600/ 2019, essa pesquisa está registrada no Tribunal Superior Eleitoral sob o n.º SP-05456/2020 para o cargo de Prefeito.

Avaliação da administração do Governador João Doria COMPARATIVO

14

	Setembro 2019	Setembro 2020
Ótima	5,3%	5,0%
Boa	29,5%	17,4%
Regular	32,8%	39,3%
Ruim	13,8%	10,6%
Péssima	15,3%	25,8%
Não sabe/ não opinou	3,3%	2,0%





Avaliação da Administração Municipal

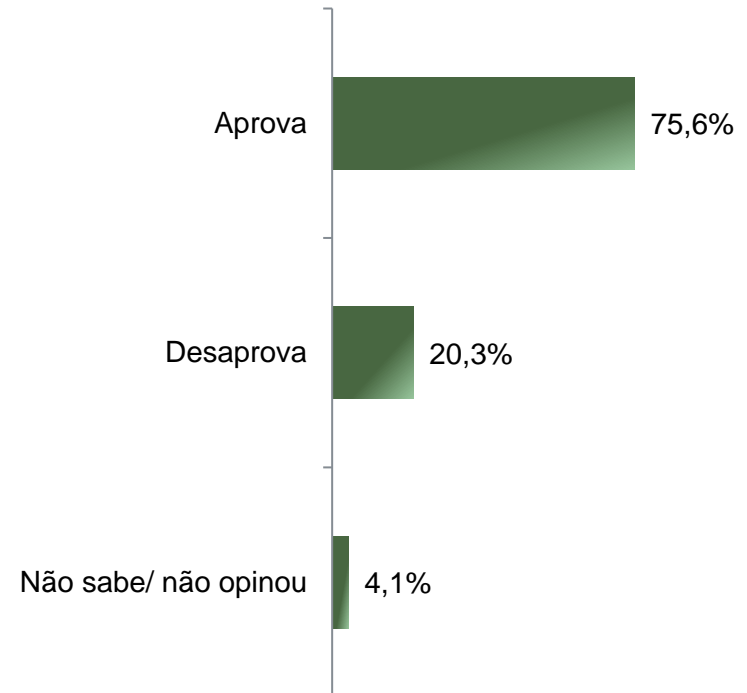
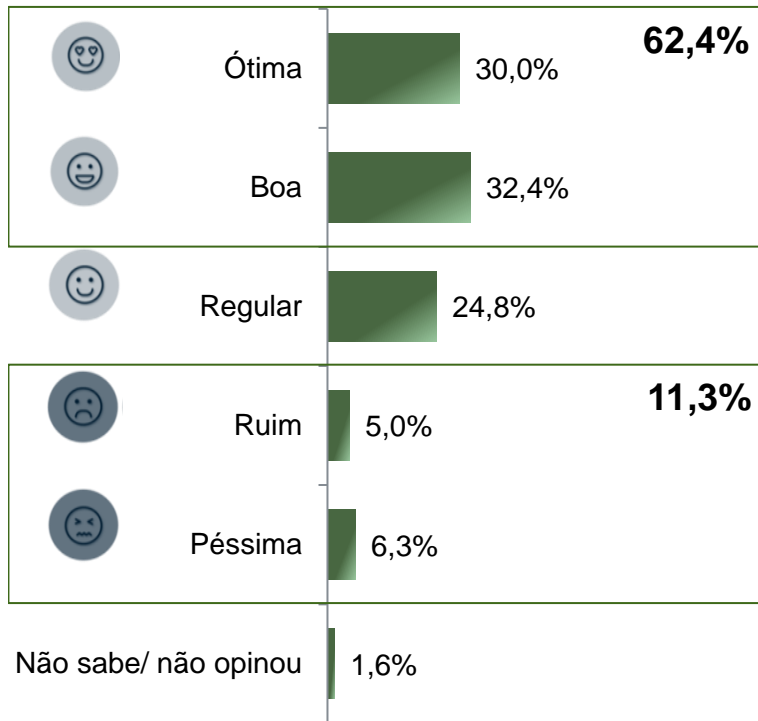
De acordo com a Resolução-TSE n.º 23.600/ 2019, essa pesquisa está registrada no Tribunal Superior Eleitoral sob o n.º SP-05456/2020 para o cargo de Prefeito.



De acordo com a Resolução-TSE n.º 23.600/ 2019, essa pesquisa está registrada no Tribunal Superior Eleitoral sob o n.º SP-05456/2020 para o cargo de Prefeito.

Avaliação e Aprovação da administração do Prefeito Paulo Alexandre Barbosa ESTIMULADA

16



BASE: Eleitores do município de Santos (800)

A administração do Prefeito Paulo Alexandre Barbosa está sendo ótima, boa, regular, ruim ou péssima?
De uma maneira geral, o(a) Sr(a) diria que aprova ou desaprova a administração do Prefeito Paulo Alexandre Barbosa até o momento?



De acordo com a Resolução-TSE n.º 23.600/ 2019, essa pesquisa está registrada no Tribunal Superior Eleitoral sob o n.º SP-05456/2020 para o cargo de Prefeito.

Avaliação e Aprovação da administração do Prefeito Paulo Alexandre Barbosa

COMPARATIVO

17

	Setembro 2019	Setembro 2020
Ótima	8,2%	30,0%
Boa	30,3%	32,4%
Regular	32,6%	24,8%
Ruim	11,9%	5,0%
Péssima	15,6%	6,3%
Não sabe/ não opinou	1,4%	1,6%

	Setembro 2019	Setembro 2020
Aprova	55,5%	75,6%
Desaprova	40,0%	20,3%
Não sabe/ não opinou	4,6%	4,1%

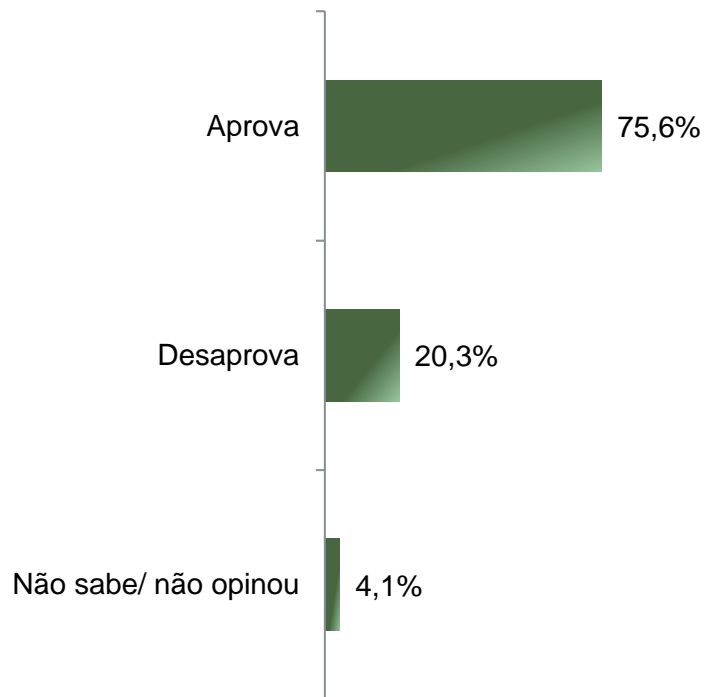
A administração do Prefeito Paulo Alexandre Barbosa está sendo ótima, boa, regular, ruim ou péssima?
De uma maneira geral, o(a) Sr(a) diria que aprova ou desaprova a administração do Prefeito Paulo Alexandre Barbosa até o momento?



Aprovação da administração do Prefeito Paulo Alexandre Barbosa ESTIMULADA

De acordo com a Resolução-TSE n.º 23.600/ 2019, essa pesquisa está registrada no Tribunal Superior Eleitoral sob o n.º SP-05456/2020 para o cargo de Prefeito.

18



	Aprova	Desaprova	Não sabe/ não opinou
Masculino	71,6%	23,4%	5,0%
Feminino	78,9%	17,7%	3,4%
De 16 a 24 anos	71,2%	21,9%	6,8%
De 25 a 34 anos	73,4%	21,9%	4,7%
De 35 a 44 anos	74,0%	22,7%	3,2%
De 45 a 59 anos	74,4%	20,3%	5,3%
60 anos ou mais	80,3%	17,2%	2,5%
De analfabeto à Ensino Fundamental completo	82,1%	14,2%	3,7%
Ensino Médio completo ou incompleto	77,7%	19,1%	3,2%
Ensino Superior completo ou incompleto	68,3%	26,0%	5,7%
PEA	71,6%	23,1%	5,4%
Não PEA	82,5%	15,5%	2,0%

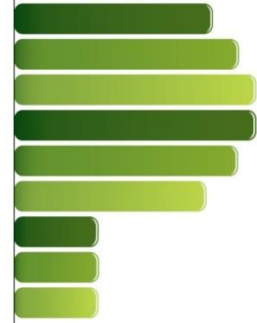
BASE: Eleitores do município de Santos (800)

De uma maneira geral, o(a) Sr(a) diria que aprova ou desaprova a administração do Prefeito Paulo Alexandre Barbosa até o momento?



PARANÁ PESQUISAS

Especialista em opinião pública.



Obrigado pela atenção!