

De acordo com a Resolução-TSE n.º 23.600/2019, essa pesquisa está registrada no Tribunal Superior Eleitoral sob o n.º PR- 04183/2020 para o cargo de Prefeito.



## Pesquisa de Opinião Pública Município de Curitiba

**Account Manager:** Murilo Hidalgo

([paranapesquisas@gmail.com](mailto:paranapesquisas@gmail.com) / [paranapesquisas@paranapesquisas.com.br](http://paranapesquisas@paranapesquisas.com.br))





# Metodologia

De acordo com a Resolução-TSE n.º 23.600/2019, essa pesquisa está registrada no Tribunal Superior Eleitoral sob o n.º PR-04183/2020 para o cargo de Prefeito.



De acordo com a Resolução-TSE n.º 23.600/2019, essa pesquisa está registrada no Tribunal Superior Eleitoral sob o n.º PR-04183/2020 para o cargo de Prefeito.

# Metodologia

Curitiba, 04 de setembro de 2020.

Apresentamos a seguir os resultados da pesquisa de opinião pública realizada no **município de Curitiba**, com o objetivo de consultar à população sobre **a situação eleitoral para as eleições Municipais de 2020 e aprovação das administrações Federal, Estadual e Municipal**.

## PROCEDIMENTOS UTILIZADOS NA REALIZAÇÃO DA PESQUISA:

O universo desta pesquisa abrange os eleitores do **município de Curitiba** com 16 anos ou mais. Para a realização desta pesquisa foi utilizada uma amostra de **800** eleitores, sendo esta estratificada segundo sexo, faixa etária, grau de escolaridade, nível econômico e posição geográfica. O trabalho de levantamento dos dados foi feito através de entrevistas pessoais telefônicas entre os dias **30 de agosto a 03 de setembro de 2020**, sendo auditadas, no mínimo, 15,0% das entrevistas. **A Paraná Pesquisas encontra-se registrada no Conselho Regional de Estatística da 1ª, 2ª, 3ª, 4ª, 5ª, 6ª e 7ª Região sob o nº 3122/20. De acordo com a Resolução-TSE nº. 23.600/2019, essa pesquisa está registrada no Tribunal Superior Eleitoral sob o nº PR- 04183/2020.**

Tal amostra representativa do **município de Curitiba** atinge um grau de confiança de 95,0% para uma margem estimada de erro de aproximadamente **3,5%** para os resultados gerais.





# Situação Eleitoral para o Executivo Municipal

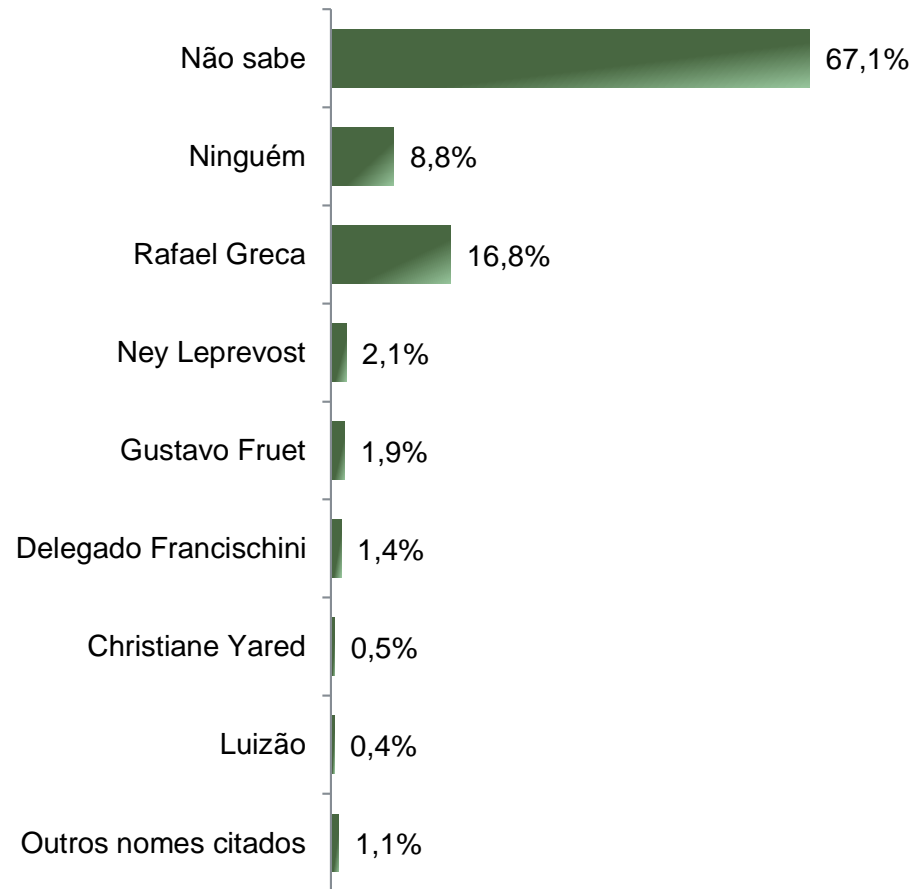
De acordo com a Resolução-TSE n.º 23.600/2019, essa pesquisa está registrada no Tribunal Superior Eleitoral sob o n.º PR-04183/2020 para o cargo de Prefeito.



De acordo com a Resolução-TSE n.º 23.600/2019, essa pesquisa está registrada no Tribunal Superior Eleitoral sob o n.º PR-04183/2020 para o cargo de Prefeito.

## Situação Eleitoral - Prefeito(a) ESPONTÂNEA

5



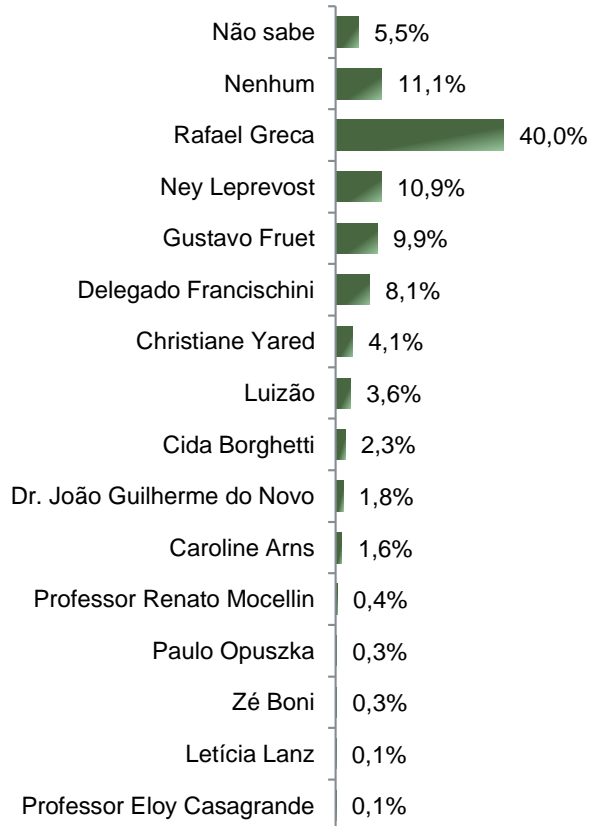
**BASE:** Eleitores do município de Curitiba (800)

Se as eleições para Prefeito(a) de Curitiba fossem hoje, em quem o(a) Sr(a) votaria?



De acordo com a Resolução-TSE n.º 23.600/2019, essa pesquisa está registrada no Tribunal Superior Eleitoral sob o n.º PR-04183/2020 para o cargo de Prefeito.

## Situação Eleitoral - Prefeito(a) ESTIMULADA - Cenário 1



	Não sabe	Nenhum	Rafael Greca	Ney Leprevost	Gustavo Fruet	Delegado Francischini	Christiane Yared	Luizão	Cida Borghetti	Dr. João Guilherme do Novo	Caroline Arns	Outros nomes citados
Masculino	3,0%	11,4%	43,4%	11,4%	9,5%	8,7%	1,6%	4,3%	3,0%	1,1%	1,4%	1,4%
Feminino	7,7%	10,9%	37,1%	10,4%	10,2%	7,7%	6,3%	3,0%	1,6%	2,3%	1,9%	0,9%
De 16 a 24 anos	6,8%	12,5%	39,8%	9,1%	11,4%	9,1%	2,3%	1,1%	1,1%	2,3%	2,3%	2,3%
De 25 a 34 anos	5,0%	11,8%	39,8%	9,3%	9,3%	9,3%	3,7%	4,3%	2,5%	1,9%	1,2%	1,9%
De 35 a 44 anos	5,9%	11,2%	39,4%	12,4%	8,2%	8,2%	4,1%	4,7%	2,4%	1,8%	1,2%	0,6%
De 45 a 59 anos	5,1%	10,7%	40,5%	10,2%	11,2%	7,0%	4,7%	4,7%	1,4%	1,9%	1,9%	0,9%
60 anos ou mais	5,4%	10,2%	40,4%	12,7%	9,6%	7,8%	4,8%	1,8%	3,6%	1,2%	1,8%	0,6%
De analfabeto à Ensino Fundamental completo	7,4%	13,1%	34,9%	14,3%	8,0%	9,1%	2,9%	3,4%	3,4%	1,7%	1,1%	0,6%
Ensino Médio completo ou incompleto	3,5%	11,2%	40,1%	11,5%	10,9%	7,7%	3,5%	4,1%	2,4%	1,5%	2,1%	1,5%
Ensino Superior completo ou incompleto	6,6%	9,8%	43,0%	8,0%	9,8%	8,0%	5,6%	3,1%	1,4%	2,1%	1,4%	1,0%
PEA	5,7%	10,9%	41,2%	11,1%	10,1%	8,1%	2,8%	4,3%	1,7%	1,6%	1,4%	1,0%
Não PEA	4,9%	11,7%	36,8%	10,3%	9,4%	8,1%	7,6%	1,8%	3,6%	2,2%	2,2%	1,3%

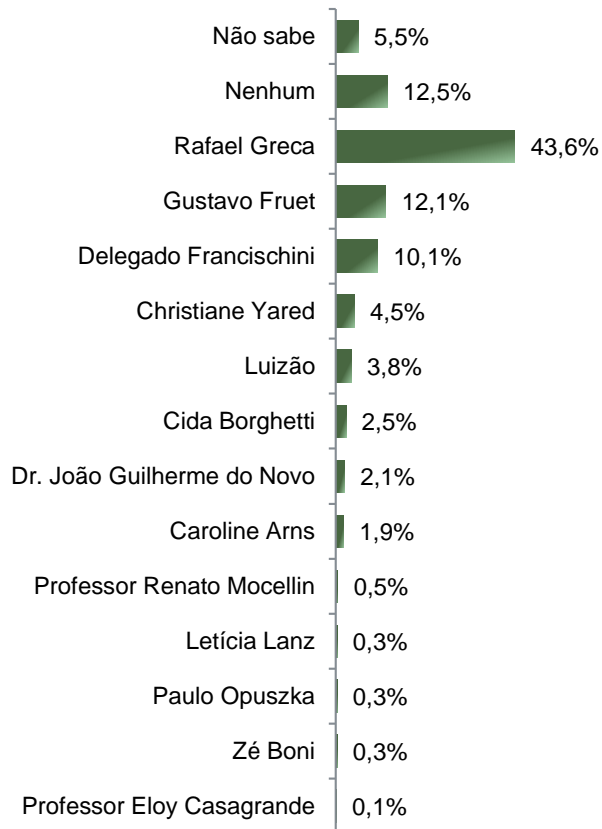
BASE: Eleitores do município de Curitiba (800)

Se as eleições para Prefeito(a) de Curitiba fossem hoje e os(as) candidatos(as) fossem esses(as), em quem o(a) Sr(a) votaria?



De acordo com a Resolução-TSE n.º 23.600/2019, essa pesquisa está registrada no Tribunal Superior Eleitoral sob o n.º PR-04183/2020 para o cargo de Prefeito.

## Situação Eleitoral - Prefeito(a) ESTIMULADA - Cenário 2



	Não sabe	Nenhum	Rafael Greca	Gustavo Fruet	Delegado Francischini	Christiane Yared	Luizão	Cida Borghetti	Dr. João Guilherme do Novo	Caroline Arns	Outros nomes citados
Masculino	4,1%	11,7%	47,7%	10,8%	11,1%	1,6%	4,6%	3,5%	1,4%	1,6%	1,9%
Feminino	6,7%	13,2%	40,1%	13,2%	9,3%	7,0%	3,0%	1,6%	2,8%	2,1%	0,9%
De 16 a 24 anos	6,8%	12,5%	42,0%	12,5%	13,6%	2,3%	1,1%	1,1%	3,4%	2,3%	2,3%
De 25 a 34 anos	4,3%	13,0%	44,1%	10,6%	9,9%	4,3%	4,3%	2,5%	2,5%	1,9%	2,5%
De 35 a 44 anos	5,9%	12,9%	44,1%	10,6%	10,0%	5,3%	5,3%	2,4%	1,8%	1,2%	0,6%
De 45 a 59 anos	4,7%	12,6%	42,3%	14,4%	9,3%	4,7%	4,7%	1,9%	1,9%	2,3%	1,4%
60 anos ou mais	6,6%	11,4%	45,2%	12,0%	9,6%	4,8%	1,8%	4,2%	1,8%	1,8%	0,6%
De analfabeto à Ensino Fundamental completo	7,4%	15,4%	38,9%	12,0%	12,0%	3,4%	4,0%	3,4%	1,7%	1,1%	0,6%
Ensino Médio completo ou incompleto	4,1%	12,1%	44,2%	12,7%	9,4%	3,8%	4,1%	2,7%	2,4%	2,7%	1,8%
Ensino Superior completo ou incompleto	5,9%	11,2%	45,8%	11,5%	9,8%	5,9%	3,1%	1,7%	2,1%	1,4%	1,4%
PEA	5,2%	12,3%	44,7%	12,0%	10,7%	3,3%	4,5%	2,1%	2,1%	1,7%	1,4%
Não PEA	6,3%	13,0%	40,8%	12,6%	8,5%	7,6%	1,8%	3,6%	2,2%	2,2%	1,3%

**BASE:** Eleitores do município de Curitiba (800)

Se as eleições para Prefeito(a) de Curitiba fossem hoje e os(as) candidatos(as) AGORA fossem esses(as), em quem o(a) Sr(a) votaria?





# Potencial Eleitoral dos possíveis candidatos a Prefeito de Curitiba

De acordo com a Resolução-TSE n.º 23.600/2019, essa pesquisa está registrada no Tribunal Superior Eleitoral sob o n.º PR-04183/2020 para o cargo de Prefeito.





De acordo com a Resolução-TSE n.º 23.600/2019, essa pesquisa está registrada no Tribunal Superior Eleitoral sob o n.º PR-04183/2020 para o cargo de Prefeito.

## Potencial Eleitoral do Sr. \_\_\_\_\_ ESTIMULADA

	Com certeza votaria nele para Prefeito de Curitiba	Poderia votar nele para Prefeito de Curitiba	Não votaria nele de jeito nenhum para Prefeito de Curitiba	Não o conhece suficientemente para opinar	Não sabe/ não opinou
Rafael Greca	28,6%	38,0%	30,8%	0,6%	2,0%
Ney Leprevost	6,4%	43,1%	45,8%	2,5%	2,3%
Gustavo Fruet	5,3%	36,8%	53,6%	1,9%	2,5%
Delegado Francischini	3,3%	48,8%	37,6%	6,9%	3,5%

**BASE:** Eleitores do município de Curitiba (800)

Com relação ao Sr. \_\_\_\_\_, o Sr(a) diria que:





# Aprovação da Administração Federal

De acordo com a Resolução-TSE n.º 23.600/2019, essa pesquisa está registrada no Tribunal Superior Eleitoral sob o n.º PR-04183/2020 para o cargo de Prefeito.

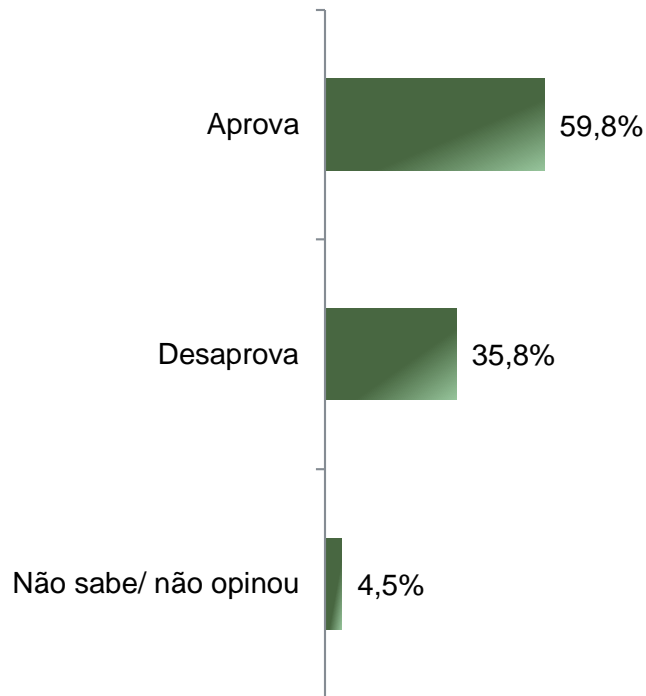


# Aprovação da administração do Presidente Jair Bolsonaro

## ESTIMULADA

De acordo com a Resolução-TSE n.º 23.600/2019, essa pesquisa está registrada no Tribunal Superior Eleitoral sob o n.º PR-04183/2020 para o cargo de Prefeito.

11



	Aprova	Desaprova	Não sabe/ não opinou
Masculino	64,5%	31,7%	3,8%
Feminino	55,7%	39,2%	5,1%
De 16 a 24 anos	43,2%	52,3%	4,5%
De 25 a 34 anos	61,5%	34,8%	3,7%
De 35 a 44 anos	60,0%	36,5%	3,5%
De 45 a 59 anos	62,8%	33,5%	3,7%
60 anos ou mais	62,7%	30,1%	7,2%
De analfabeto à Ensino Fundamental completo	66,3%	28,6%	5,1%
Ensino Médio completo ou incompleto	60,8%	35,1%	4,1%
Ensino Superior completo ou incompleto	54,5%	40,9%	4,5%
PEA	61,2%	34,5%	4,3%
Não PEA	56,1%	39,0%	4,9%

**BASE:** Eleitores do município de Curitiba (800)

De uma maneira geral, o Sr(a) diria que aprova ou desaprova a administração do Presidente Jair Bolsonaro até o momento?





# Aprovação da Administração Estadual

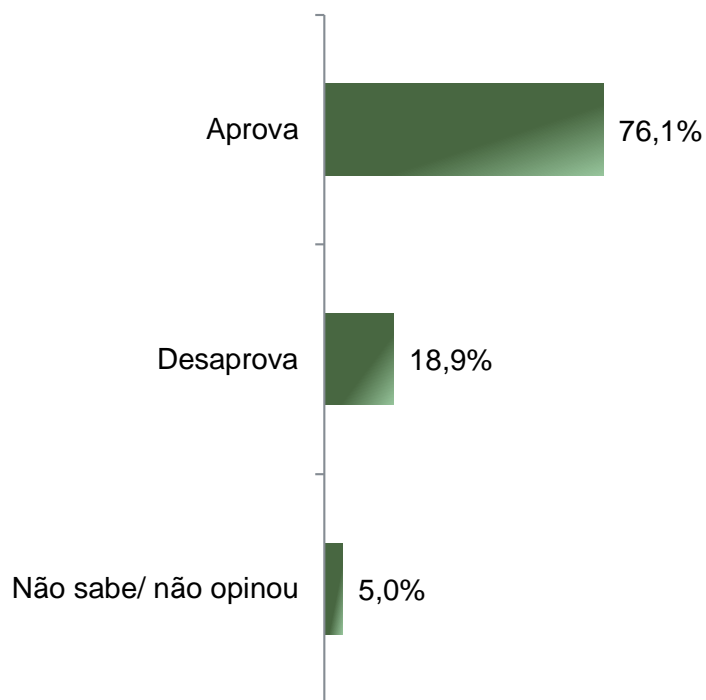
De acordo com a Resolução-TSE n.º 23.600/2019, essa pesquisa está registrada no Tribunal Superior Eleitoral sob o n.º PR-04183/2020 para o cargo de Prefeito.



# Aprovação da administração do Governador Ratinho Junior ESTIMULADA

De acordo com a Resolução-TSE n.º 23.600/2019, essa pesquisa está registrada no Tribunal Superior Eleitoral sob o n.º PR-04183/2020 para o cargo de Prefeito.

13



	Aprova	Desaprova	Não sabe/não opinou
Masculino	76,7%	19,0%	4,3%
Feminino	75,6%	18,8%	5,6%
De 16 a 24 anos	70,5%	23,9%	5,7%
De 25 a 34 anos	74,5%	21,1%	4,3%
De 35 a 44 anos	72,9%	21,8%	5,3%
De 45 a 59 anos	78,6%	16,7%	4,7%
60 anos ou mais	80,7%	13,9%	5,4%
De analfabeto à Ensino Fundamental completo	81,7%	13,7%	4,6%
Ensino Médio completo ou incompleto	73,5%	21,5%	5,0%
Ensino Superior completo ou incompleto	75,9%	18,9%	5,2%
PEA	75,9%	18,5%	5,5%
Não PEA	76,7%	19,7%	3,6%

**BASE:** Eleitores do município de Curitiba (800)

De uma maneira geral, o Sr(a) diria que aprova ou desaprova a administração do Governador Ratinho Junior até o momento?





# Aprovação da Administração Municipal

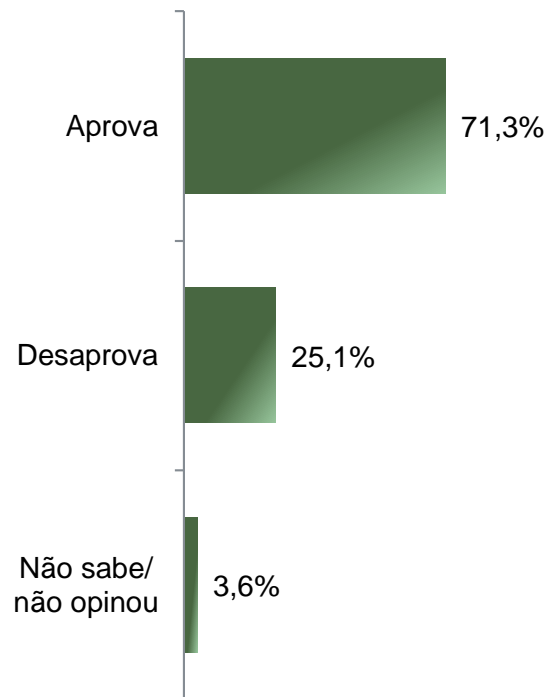
De acordo com a Resolução-TSE n.º 23.600/2019, essa pesquisa está registrada no Tribunal Superior Eleitoral sob o n.º PR-04183/2020 para o cargo de Prefeito.



# Aprovação da administração do Prefeito Rafael Greca ESTIMULADA

De acordo com a Resolução-TSE n.º 23.600/2019, essa pesquisa está registrada no Tribunal Superior Eleitoral sob o n.º PR-04183/2020 para o cargo de Prefeito.

15



	Aprova	Desaprova	Não sabe/ não opinou
Masculino	71,0%	26,3%	2,7%
Feminino	71,5%	24,1%	4,4%
De 16 a 24 anos	64,8%	30,7%	4,5%
De 25 a 34 anos	67,7%	29,2%	3,1%
De 35 a 44 anos	72,4%	24,7%	2,9%
De 45 a 59 anos	72,1%	24,2%	3,7%
60 anos ou mais	75,9%	19,9%	4,2%
De analfabeto à Ensino Fundamental completo	72,0%	23,4%	4,6%
Ensino Médio completo ou incompleto	69,9%	26,0%	4,1%
Ensino Superior completo ou incompleto	72,4%	25,2%	2,4%
PEA	71,4%	25,1%	3,5%
Não PEA	70,9%	25,1%	4,0%

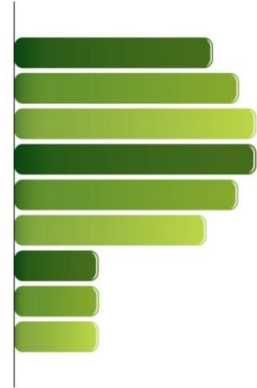
**BASE:** Eleitores do município de Curitiba (800)

De uma maneira geral, o Sr(a) diria que aprova ou desaprova a administração da Prefeito Rafael Greca até o momento?



# PARANÁ PESQUISAS

Especialista em opinião pública.



**Obrigado pela atenção!**

