



# Pesquisa de Opinião Pública Nacional

---

**Account Manager:** Murilo Hidalgo

([paranapesquisas@gmail.com](mailto:paranapesquisas@gmail.com) / [paranapesquisas@paranapesquisas.com.br](mailto:paranapesquisas@paranapesquisas.com.br))



# Metodologia

Curitiba, 26 de maio de 2020

Apresentamos a seguir os resultados da **pesquisa de opinião pública realizada no Brasil**, com o objetivo de consultar à população sobre **temas atuais**.

## PROCEDIMENTOS UTILIZADOS NA REALIZAÇÃO DA PESQUISA:

O universo desta pesquisa abrange **a população brasileira**. Para a realização desta pesquisa foi utilizada uma amostra de **2.242 habitantes**, sendo esta estratificada segundo sexo, faixa etária, escolaridade, nível econômico e posição geográfica. O trabalho de levantamento de dados foi feito através de entrevistas pessoais telefônicas com habitantes de 16 anos ou mais em **26 Estados e Distrito Federal** e em **210 municípios brasileiros** entre os dias **22 a 25 de maio de 2020**, sendo auditadas simultaneamente à sua realização, 20,0% das entrevistas.

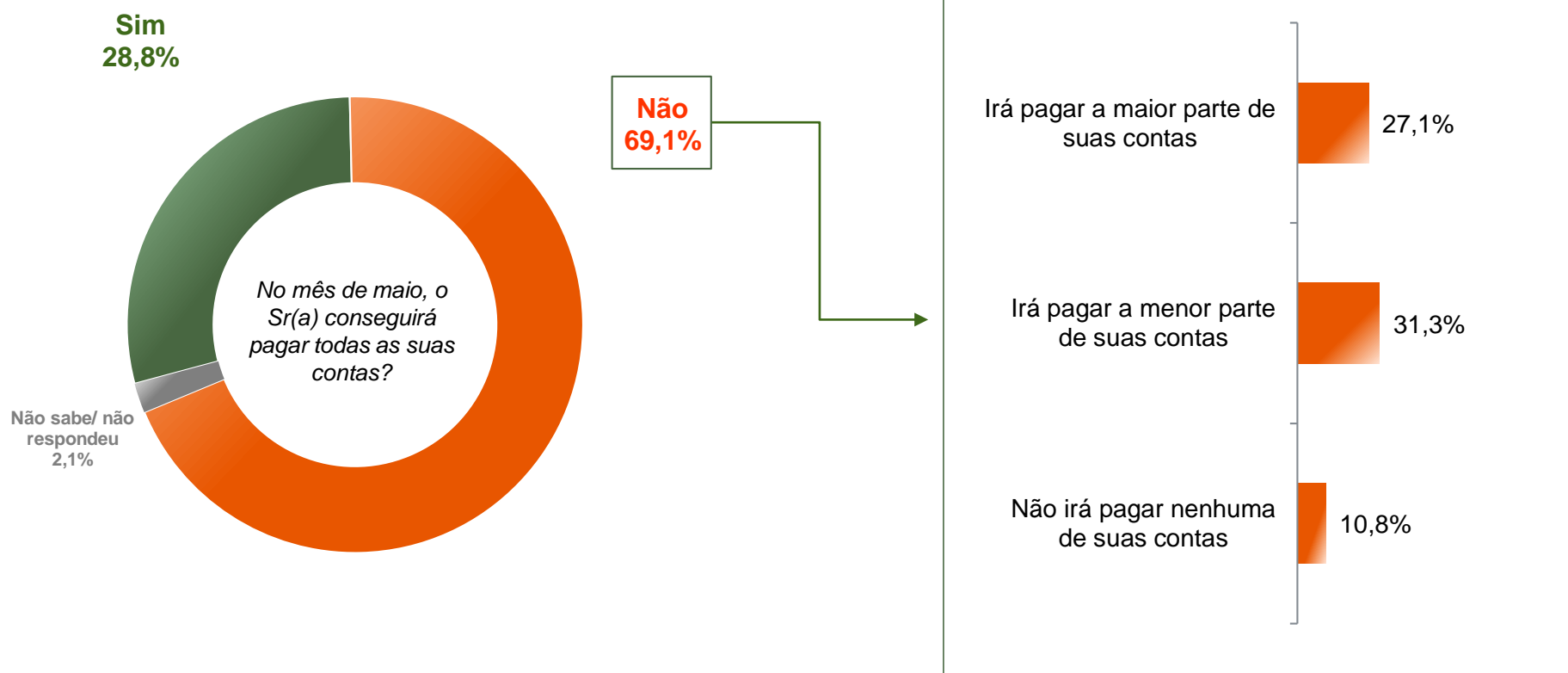
Tal amostra representativa do Brasil atinge um grau de confiança de 95,0% para uma **margem estimada de erro de aproximadamente 2,0% para os resultados gerais**. Nas análises das questões por localidade, o grau de confiança atinge 95,0% para uma margem de erro de **3,0%** para o estrato da **Região Sudeste**, onde foram realizadas **983** entrevistas, **4,0%** para o estrato da **Região Nordeste**, onde foram realizadas **601** entrevistas, **5,5%** para o estrato da **Região Norte + Centro-Oeste** onde foram realizadas **336** entrevistas e **5,5%** para o estrato da **Região Sul**, onde foram realizadas **322** entrevistas. **A Paraná Pesquisas encontra-se registrada no Conselho Regional de Estatística da 1ª, 2ª, 3ª, 4ª, 5ª, 6ª e 7ª Região sob o nº 3122/20.**

A amostra é representativa dos moradores das áreas pesquisadas e foi selecionada em duas etapas. Na primeira etapa realizou-se um sorteio probabilístico dos municípios onde as entrevistas foram realizadas através do método PPT (Probabilidade Proporcional ao Tamanho), considerando a população com 16 anos ou mais residente nos municípios como base para essa seleção. Na segunda etapa, a seleção dos entrevistados dentro do município, foi feita utilizando-se quotas amostrais proporcionais, em função das seguintes variáveis: sexo, faixa etária, escolaridade e nível econômico.



# No mês de maio, o Sr(a) conseguirá pagar todas as suas contas?

Entre os declararam ter contas a pagar



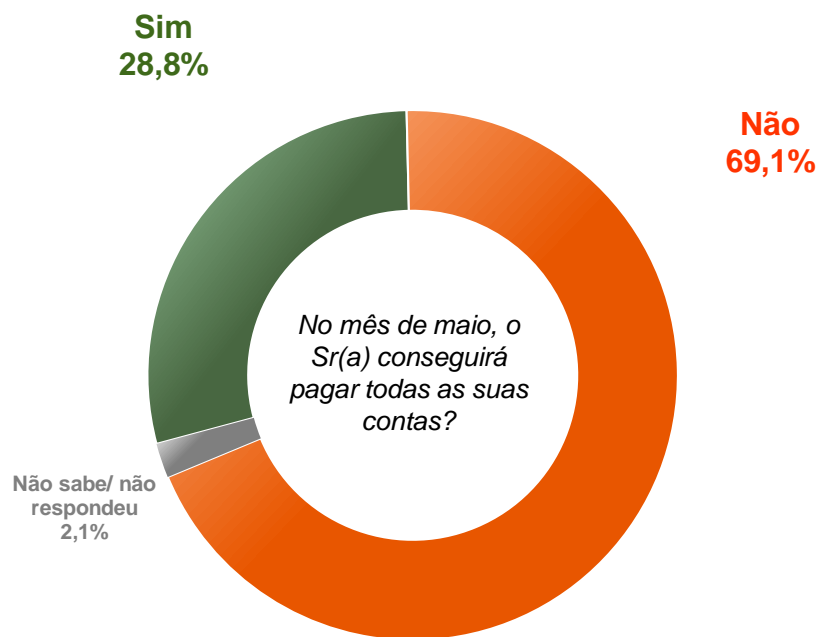
BASE: População Brasileira (2.242)

No mês de maio, o Sr(a) conseguirá pagar todas as suas contas?



# No mês de maio, o Sr(a) conseguirá pagar todas as suas contas?

Entre os declararam ter contas a pagar



	Não	Sim	Não sabe/ não respondeu
Masculino	66,5%	31,3%	2,2%
Feminino	71,5%	26,6%	1,9%
De 16 a 24 anos	70,4%	27,2%	2,5%
De 25 a 34 anos	72,5%	26,2%	1,3%
De 35 a 44 anos	70,3%	28,2%	1,5%
De 45 a 59 anos	70,6%	27,6%	1,8%
60 anos ou mais	61,5%	35,0%	3,5%
Ensino Fundamental	67,0%	30,6%	2,5%
Ensino Médio	73,5%	24,7%	1,8%
Ensino Superior	64,9%	33,3%	1,8%
PEA	71,5%	26,9%	1,6%
Não PEA	64,6%	32,4%	2,9%
Norte + Centro-Oeste	66,4%	31,3%	2,4%
Nordeste	71,4%	25,5%	3,2%
Sudeste	68,4%	29,9%	1,7%
Sul	70,2%	29,2%	0,6%

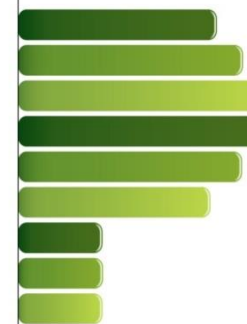
**BASE:** População Brasileira (2.242)

No mês de maio, o Sr(a) conseguirá pagar todas as suas contas?



# PARANÁ PESQUISAS

Especialista em opinião pública.



**Obrigado pela atenção!**

