



## Pesquisa de Opinião Pública Município de Santos

---

**Account Manager:** Murilo Hidalgo

([paranapesquisas@gmail.com](mailto:paranapesquisas@gmail.com) / [paranapesquisas@paranapesquisas.com.br](mailto:paranapesquisas@paranapesquisas.com.br))





# Metodologia



# Metodologia

Curitiba, 13 de setembro de 2.019

Apresentamos a seguir os resultados da pesquisa de opinião pública realizada no **município de Santos**, com o objetivo de consultar à população sobre **a avaliação das administrações Federal, Estadual e Municipal**.

## **PROCEDIMENTOS UTILIZADOS NA REALIZAÇÃO DA PESQUISA:**

O universo desta pesquisa abrange os eleitores do **município de Santos**. Para a realização desta pesquisa foi utilizada uma amostra de **806** eleitores, sendo esta estratificada segundo sexo, faixa etária, grau de escolaridade e posição geográfica. O trabalho de levantamento de dados foi feito através de entrevistas pessoais com eleitores com 16 anos ou mais **durante os dias 07 a 11 de setembro de 2.019**, sendo auditadas simultaneamente à sua realização aproximadamente, 20,0% das entrevistas. **A Paraná Pesquisas encontra-se registrada no Conselho Regional de Estatística da 1ª, 2ª, 3ª, 4ª, 5ª, 6ª e 7ª Região sob o nº 3122/19.**

Tal amostra representativa do **município de Santos** atinge um grau de confiança de 95,0% para uma margem estimada de erro de aproximadamente **3,5%** para os resultados gerais.



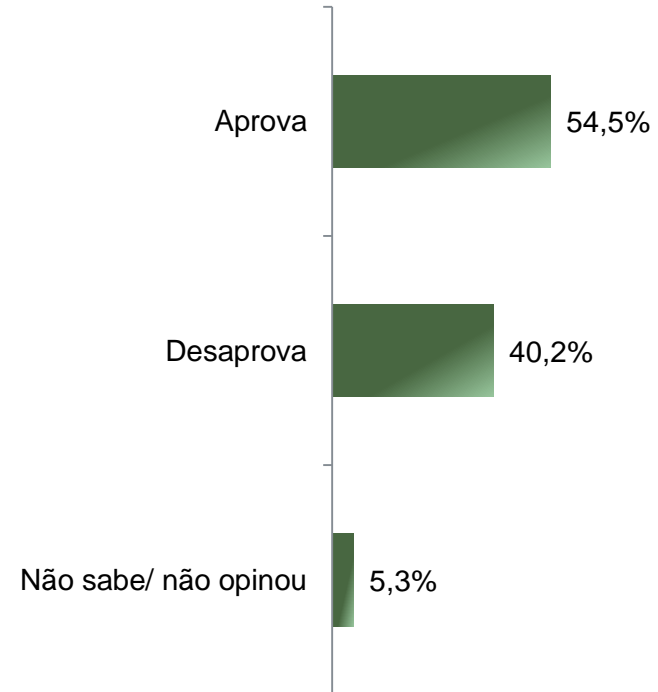
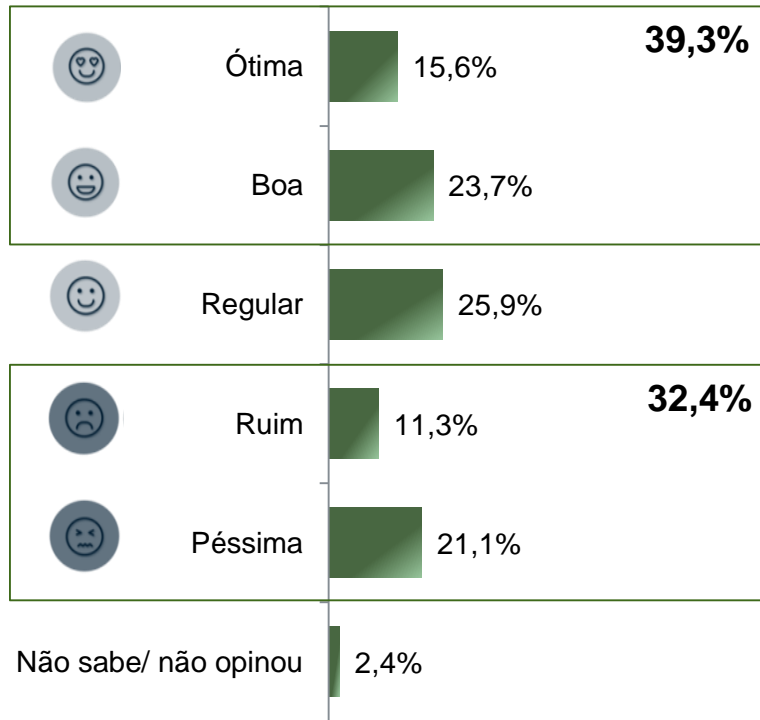


# Avaliação da Administração Federal



# Avaliação e Aprovação da administração do Presidente Jair Bolsonaro

## ESTIMULADA



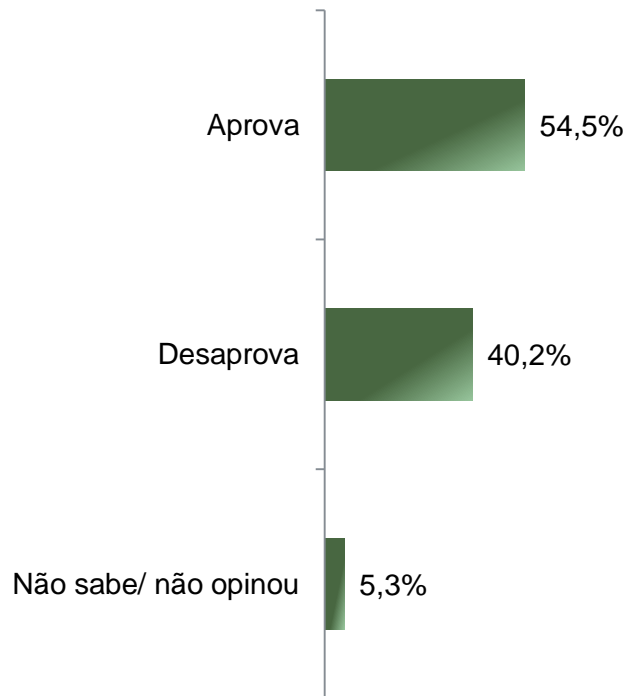
**BASE:** Eleitores do município de Santos (806)

A administração do Presidente Jair Bolsonaro está sendo ótima, boa, regular, ruim ou péssima?  
De uma maneira geral, o Sr(a) diria que aprova ou desaprova a administração do Presidente Jair Bolsonaro até o momento?



# Aprovação da administração do Presidente Jair Bolsonaro

## ESTIMULADA



	Aprova	Desaprova	Não sabe/ não opinou
Masculino	63,4%	32,2%	4,4%
Feminino	47,2%	46,7%	6,1%
De 16 a 24 anos	41,6%	52,8%	5,6%
De 25 a 34 anos	52,8%	42,3%	4,9%
De 35 a 44 anos	54,4%	42,5%	3,1%
De 45 a 59 anos	57,5%	36,7%	5,8%
60 anos ou mais	57,7%	35,7%	6,6%
Ensino Fundamental	46,1%	46,1%	7,9%
Ensino Médio	55,6%	38,6%	5,8%
Ensino Superior	58,0%	38,8%	3,2%
PEA	54,6%	40,5%	4,9%
Não PEA	54,2%	39,7%	6,1%

**BASE:** Eleitores do município de Santos (806)

De uma maneira geral, o Sr(a) diria que aprova ou desaprova a administração do Presidente Jair Bolsonaro até o momento?



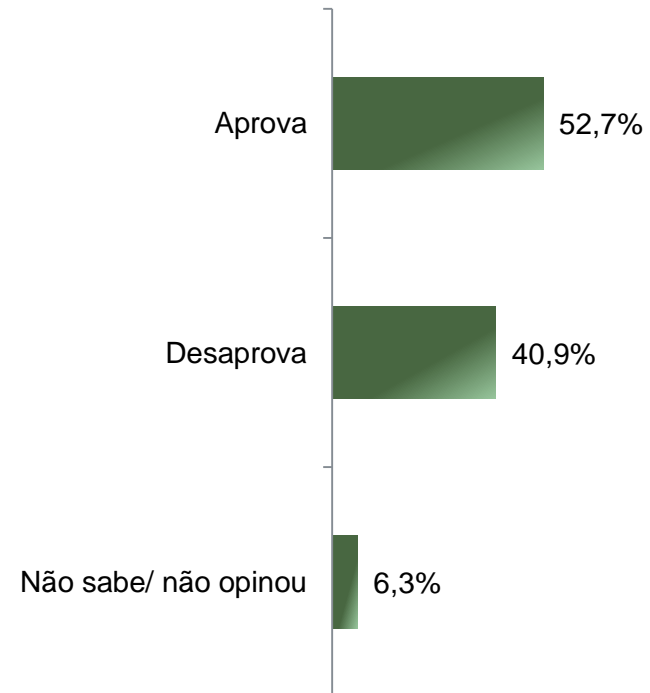
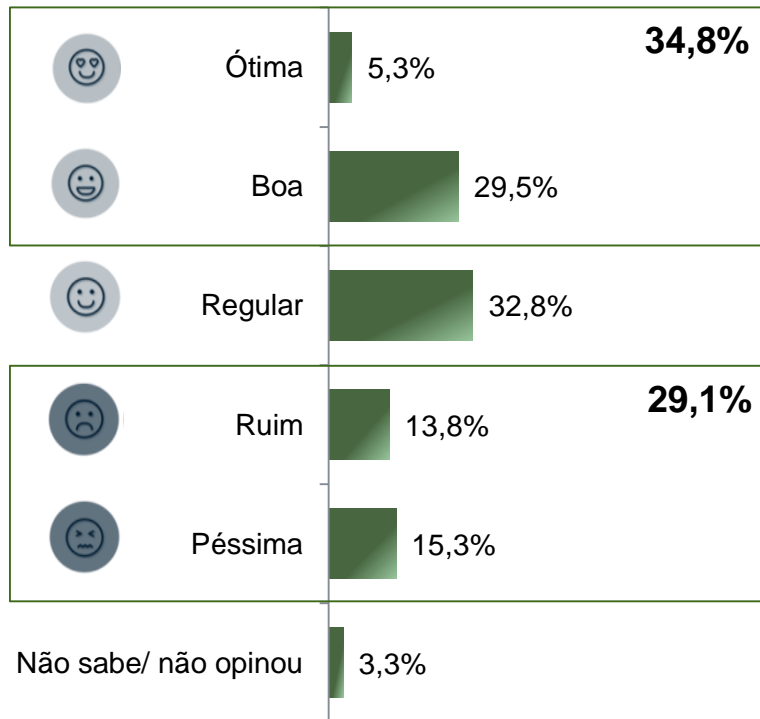


# Avaliação da Administração Estadual



# Avaliação e Aprovação da administração do Governador João Doria

## ESTIMULADA



**BASE:** Eleitores do município de Santos (806)

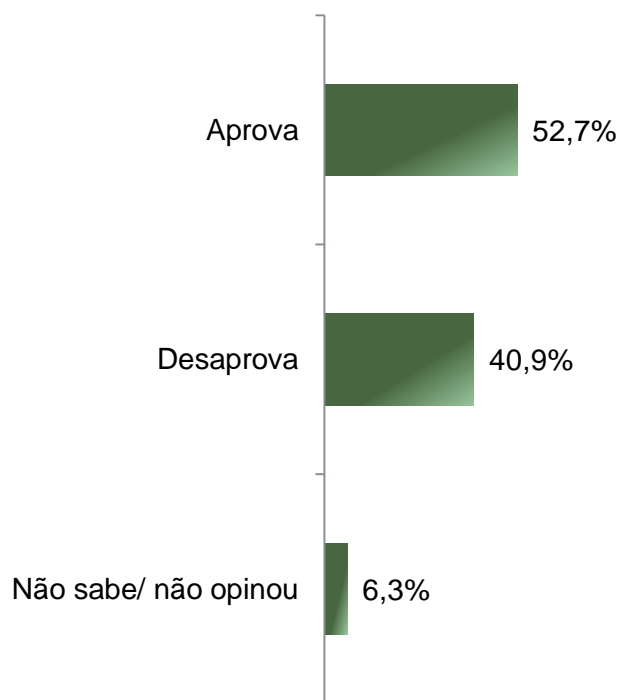
A administração do Governador João Doria está sendo ótima, boa, regular, ruim ou péssima?  
De uma maneira geral, o Sr(a) diria que aprova ou desaprova a administração do Governador João Doria até o momento?





# Aprovação da administração do Governador João Doria

## ESTIMULADA



	Aprova	Desaprova	Não sabe/ não opinou
Masculino	57,3%	37,5%	5,2%
Feminino	49,0%	43,8%	7,2%
De 16 a 24 anos	50,6%	42,7%	6,7%
De 25 a 34 anos	52,8%	39,8%	7,3%
De 35 a 44 anos	55,0%	39,4%	5,6%
De 45 a 59 anos	51,2%	43,0%	5,8%
60 anos ou mais	53,3%	40,1%	6,6%
Ensino Fundamental	53,3%	40,6%	6,1%
Ensino Médio	55,6%	37,2%	7,2%
Ensino Superior	48,8%	45,9%	5,3%
PEA	52,8%	41,1%	6,1%
Não PEA	52,5%	40,7%	6,8%

**BASE:** Eleitores do município de Santos (806)

De uma maneira geral, o Sr(a) diria que aprova ou desaprova a administração do Governador João Doria até o momento?



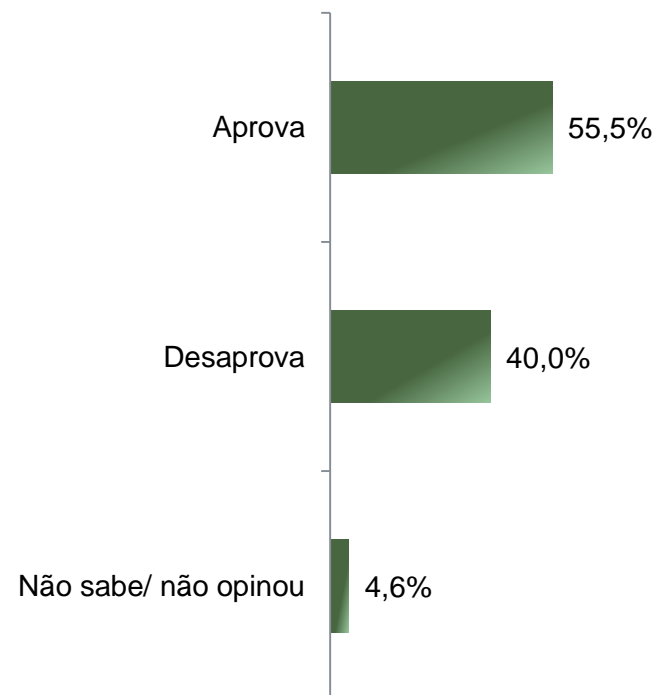
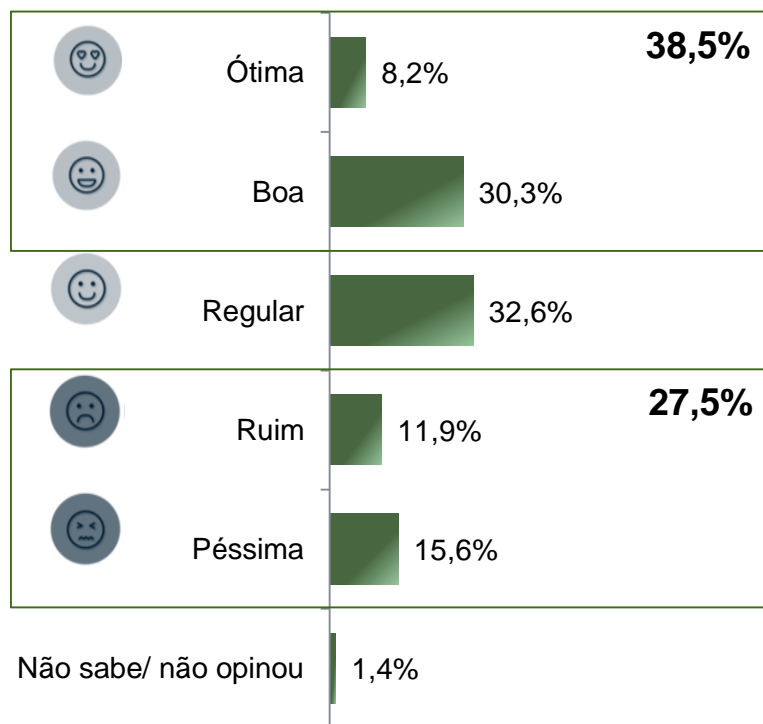


# Avaliação da Administração Municipal



# Avaliação e Aprovação da administração do Prefeito Paulo Alexandre Barbosa

## ESTIMULADA



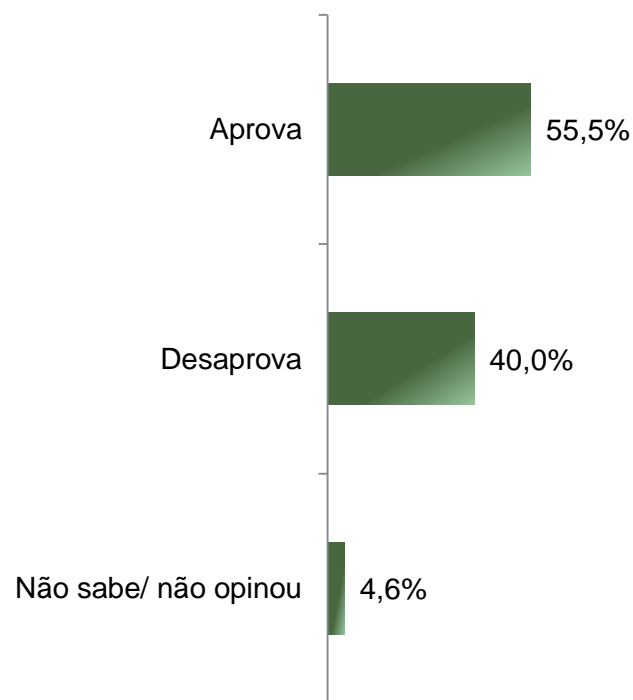
**BASE:** Eleitores do município de Santos (806)

A administração do Prefeito de Santos Paulo Alexandre Barbosa, está sendo ótima, boa, regular, ruim ou péssima?  
De uma maneira geral, o Sr(a) diria que aprova ou desaprova a administração do Prefeito Paulo Alexandre Barbosa até o momento?



# Aprovação da administração do Prefeito Paulo Alexandre Barbosa

## ESTIMULADA



	Aprova	Desaprova	Não sabe/ não opinou
Masculino	56,2%	40,8%	3,0%
Feminino	54,9%	39,3%	5,9%
De 16 a 24 anos	59,6%	34,8%	5,6%
De 25 a 34 anos	53,7%	41,5%	4,9%
De 35 a 44 anos	51,9%	43,1%	5,0%
De 45 a 59 anos	51,7%	44,0%	4,3%
60 anos ou mais	60,8%	35,2%	4,0%
Ensino Fundamental	61,8%	30,3%	7,9%
Ensino Médio	55,0%	40,6%	4,4%
Ensino Superior	52,3%	44,8%	2,8%
PEA	53,4%	40,9%	5,7%
Não PEA	59,0%	38,3%	2,7%

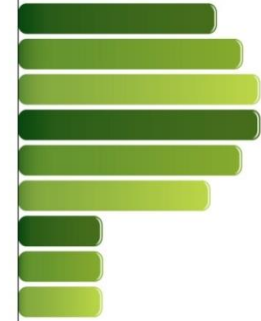
**BASE:** Eleitores do município de Santos (806)

De uma maneira geral, o Sr(a) diria que aprova ou desaprova a administração do Prefeito Paulo Alexandre Barbosa até o momento?



# PARANÁ PESQUISAS

Especialista em opinião pública.



**Obrigado pela atenção!**

