



Pesquisa de Opinião Pública Município de Juiz de Fora

Account Manager: Murilo Hidalgo

(paranapesquisas@gmail.com / paranapesquisas@paranapesquisas.com.br)





Metodologia



Metodologia

Curitiba, 03 de setembro de 2.019

Apresentamos a seguir os resultados da pesquisa de opinião pública realizada no **município de Juiz de Fora**, com o objetivo de consultar à população sobre **a situação eleitoral para as eleições Municipais de 2.020 e avaliação das administrações Municipal, Estadual e Federal**.

PROCEDIMENTOS UTILIZADOS NA REALIZAÇÃO DA PESQUISA:

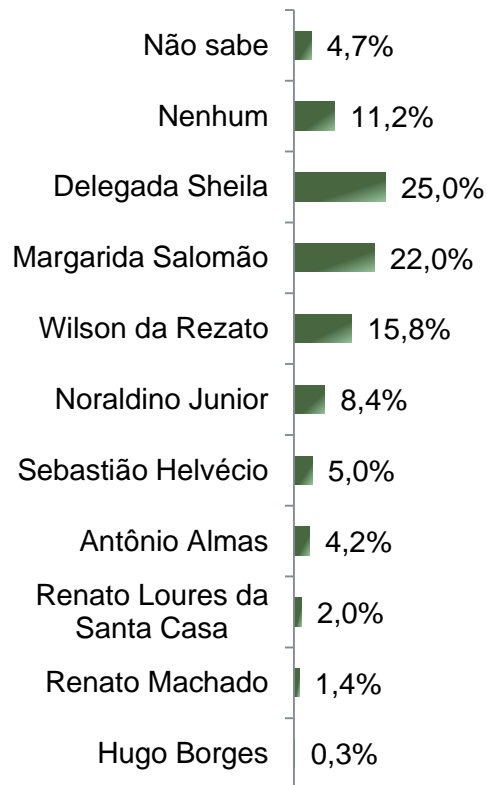
O universo desta pesquisa abrange os eleitores do **município de Juiz de Fora**. Para a realização desta pesquisa foi utilizada uma amostra de **641** eleitores, sendo esta estratificada segundo sexo, faixa etária, grau de escolaridade e posição geográfica. O trabalho de levantamento de dados foi feito através de entrevistas pessoais com eleitores com 16 anos ou mais **durante os dias 29 de agosto a 01 de setembro de 2.019**, sendo auditadas simultaneamente à sua realização aproximadamente, 20,0% das entrevistas. **A Paraná Pesquisas encontra-se registrada no Conselho Regional de Estatística da 1ª, 2ª, 3ª, 4ª, 5ª, 6ª e 7ª Região sob o nº 3122/19.**

Tal amostra representativa do **município de Juiz de Fora** atinge um grau de confiança de 95,0% para uma margem estimada de erro de aproximadamente **4,0%** para os resultados gerais.



Situação Eleitoral – Prefeito(a)

ESTIMULADA - Cenário 1



	Não sabe	Nenhum	Delegada Sheila	Margarida Salomão	Wilson da Rezato	Noraldino Junior	Sebastião Helvécio	Antônio Almas	Outros nomes citados
Masculino	5,2%	13,7%	19,2%	19,6%	21,3%	7,2%	3,4%	5,8%	4,5%
Feminino	4,3%	9,1%	29,7%	24,0%	11,1%	9,4%	6,3%	2,9%	3,1%
De 16 a 24 anos	3,8%	12,8%	34,6%	21,8%	7,7%	16,7%	0,0%	0,0%	2,6%
De 25 a 34 anos	5,1%	11,1%	29,9%	17,1%	17,1%	10,3%	0,9%	4,3%	4,3%
De 35 a 44 anos	5,8%	11,6%	26,4%	20,7%	16,5%	8,3%	5,8%	1,7%	3,3%
De 45 a 59 anos	4,3%	11,0%	23,3%	22,7%	19,6%	4,9%	6,7%	3,1%	4,3%
60 anos ou mais	4,3%	10,5%	17,3%	25,9%	14,2%	6,8%	8,0%	9,3%	3,7%
Ensino Fundamental	3,7%	9,3%	23,0%	23,6%	14,3%	8,1%	8,1%	5,6%	4,3%
Ensino Médio	4,0%	11,9%	32,5%	16,9%	16,9%	7,0%	4,0%	3,0%	4,0%
Ensino Superior	6,7%	11,8%	14,0%	29,2%	15,2%	11,2%	3,9%	5,1%	2,8%
PEA	4,8%	10,3%	24,9%	21,1%	17,0%	9,3%	5,0%	3,8%	3,8%
Não PEA	4,5%	13,0%	25,1%	23,8%	13,5%	6,7%	4,9%	4,9%	3,6%

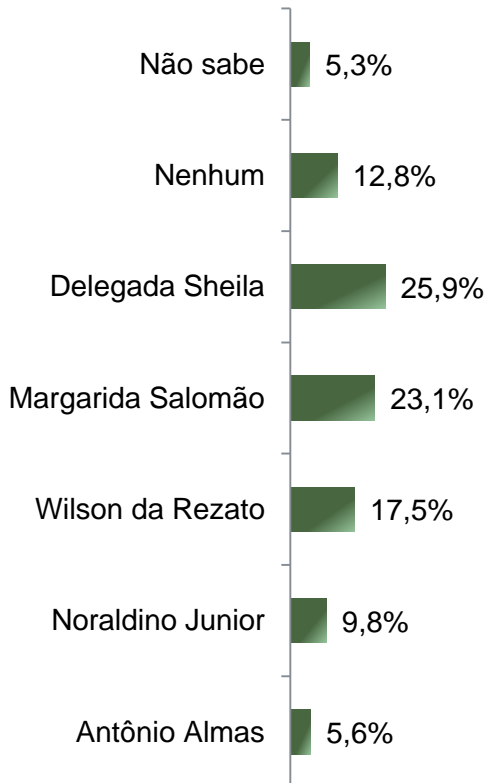
BASE: Eleitores do município de Juiz de Fora (641)

Se as eleições para Prefeito(a) de Juiz de Fora fossem hoje e os(as) candidatos(as) fossem esses(as), em quem o(a) Sr(a) votaria?



Situação Eleitoral – Prefeito(a)

ESTIMULADA - Cenário 2



	Não sabe	Nenhum	Delegada Sheila	Margarida Salomão	Wilson da Rezato	Noraldino Junior	Antônio Almas
Masculino	5,5%	15,1%	20,3%	19,9%	23,0%	8,6%	7,6%
Feminino	5,1%	10,9%	30,6%	25,7%	12,9%	10,9%	4,0%
De 16 a 24 anos	2,6%	14,1%	34,6%	21,8%	9,0%	16,7%	1,3%
De 25 a 34 anos	5,1%	12,8%	29,9%	17,9%	17,9%	12,0%	4,3%
De 35 a 44 anos	6,6%	12,4%	26,4%	21,5%	19,8%	8,3%	5,0%
De 45 a 59 anos	6,1%	11,7%	24,5%	23,3%	22,7%	8,0%	3,7%
60 anos ou mais	4,9%	13,6%	19,8%	28,4%	14,2%	8,0%	11,1%
Ensino Fundamental	5,0%	9,3%	24,8%	26,7%	15,5%	11,2%	7,5%
Ensino Médio	5,0%	14,2%	33,1%	17,2%	18,9%	7,9%	3,6%
Ensino Superior	6,2%	13,5%	14,6%	29,8%	16,9%	11,8%	7,3%
PEA	5,3%	12,0%	25,6%	22,2%	19,1%	10,8%	5,0%
Não PEA	5,4%	14,3%	26,5%	24,7%	14,3%	8,1%	6,7%

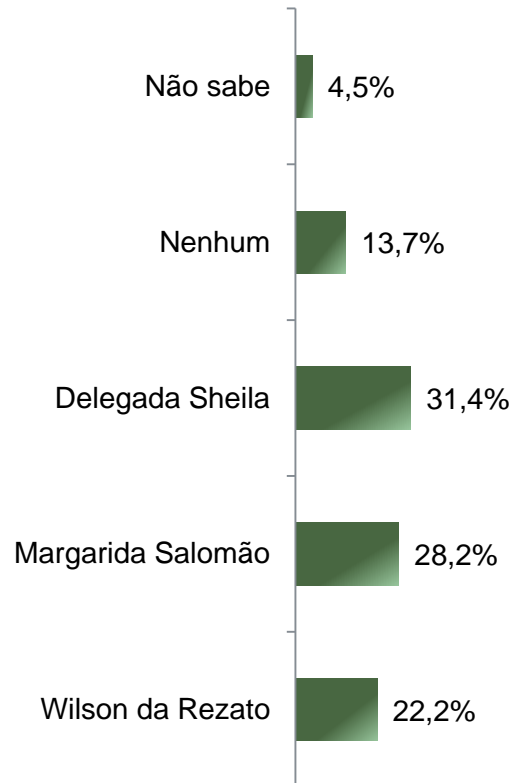
BASE: Eleitores do município de Juiz de Fora (641)

Se as eleições para Prefeito(a) de Juiz de Fora fossem hoje e os(as) candidatos(as) AGORA fossem esses(as), em quem o(a) Sr(a) votaria?



Situação Eleitoral – Prefeito(a)

ESTIMULADA - Cenário 3



	Não sabe	Nenhum	Delegada Sheila	Margarida Salomão	Wilson da Rezato
Masculino	4,5%	16,2%	25,4%	26,5%	27,5%
Feminino	4,6%	11,7%	36,3%	29,7%	17,7%
De 16 a 24 anos	5,1%	10,3%	44,9%	25,6%	14,1%
De 25 a 34 anos	3,4%	13,7%	34,2%	23,9%	24,8%
De 35 a 44 anos	5,8%	14,9%	31,4%	24,0%	24,0%
De 45 a 59 anos	5,5%	13,5%	30,7%	27,0%	23,3%
60 anos ou mais	3,1%	14,8%	23,5%	37,0%	21,6%
Ensino Fundamental	3,1%	10,6%	31,7%	34,8%	19,9%
Ensino Médio	4,3%	14,6%	37,1%	20,5%	23,5%
Ensino Superior	6,2%	15,2%	21,3%	35,4%	21,9%
PEA	5,3%	13,2%	31,1%	27,0%	23,4%
Não PEA	3,1%	14,8%	31,8%	30,5%	19,7%
Entre os eleitores de:					
Noraldino Junior	3,2%	6,3%	36,5%	25,4%	28,6%
Antônio Almas	0,0%	22,2%	13,9%	33,3%	30,6%

BASE: Eleitores do município de Juiz de Fora (641)

Se as eleições para Prefeito(a) de Juiz de Fora fossem hoje e os(as) candidatos(as) AGORA fossem esses(as), em quem o(a) Sr(a) votaria?





Potencial Eleitoral de Possíveis Candidatos



Potencial Eleitoral do Sr(a). _____

COMPARATIVO

	Com certeza votaria nele(a) para Prefeito(a) de Juiz de Fora	Poderia votar nele(a) para Prefeito(a) de Juiz de Fora	Não votaria nele(a) de jeito nenhum para Prefeito(a) de Juiz de Fora	Não o(a) conhece suficientemente para opinar	Não sabe/ não opinou
• Margarida Salomão	14,4%	28,5%	53,0%	2,3%	1,7%
• Delegada Sheila	12,8%	44,3%	35,3%	5,9%	1,7%
• Wilson da Rezato	9,5%	40,2%	38,7%	9,8%	1,7%
• Noraldino Junior	4,7%	38,4%	45,2%	9,4%	2,3%
• Antônio Almas	2,7%	27,6%	51,0%	16,2%	2,5%

BASE: Eleitores do município de Juiz de Fora (641)

Com relação ao Sr(a). _____, o Sr(a) diria que:



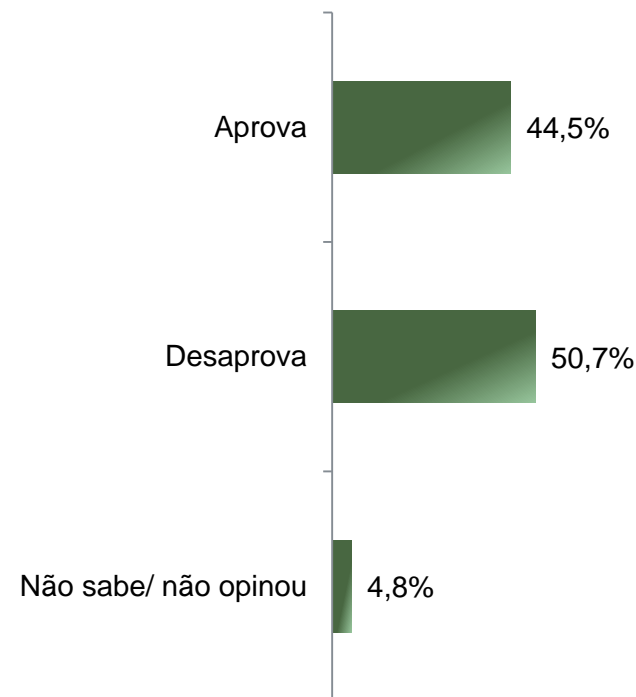
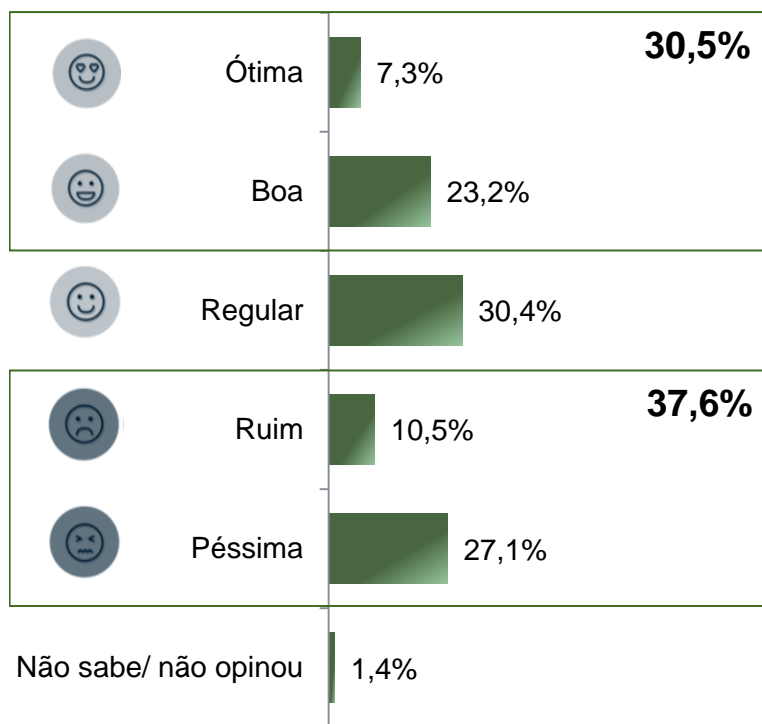


Avaliação da Administração Federal



Avaliação e Aprovação da administração do Presidente Jair Bolsonaro

ESTIMULADA

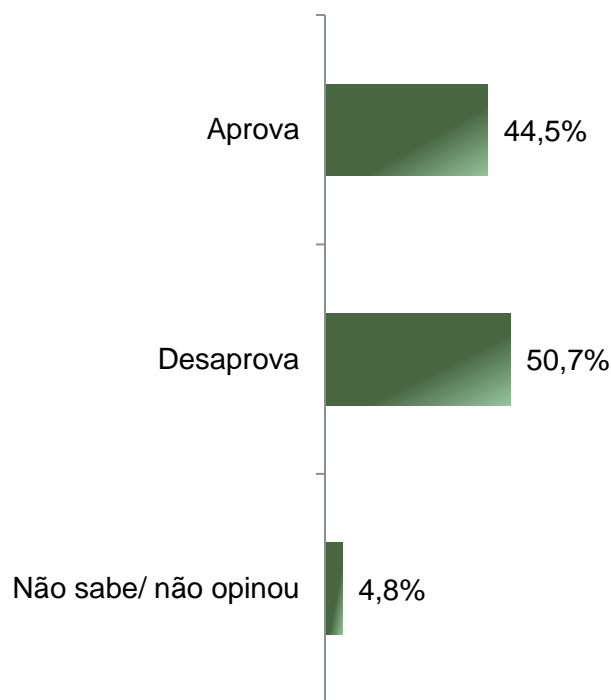


BASE: Eleitores do município de Juiz de Fora (641)

A administração do Presidente Jair Bolsonaro está sendo ótima, boa, regular, ruim ou péssima?
De uma maneira geral, o Sr(a) diria que aprova ou desaprova a administração do Presidente Jair Bolsonaro até o momento?



Aprovação da administração do Presidente Jair Bolsonaro ESTIMULADA



	Aprova	Desaprova	Não sabe/ não opinou
Masculino	53,3%	40,9%	5,8%
Feminino	37,1%	58,9%	4,0%
De 16 a 24 anos	41,0%	53,8%	5,1%
De 25 a 34 anos	44,4%	50,4%	5,1%
De 35 a 44 anos	47,1%	47,9%	5,0%
De 45 a 59 anos	44,2%	52,1%	3,7%
60 anos ou mais	44,4%	50,0%	5,6%
Ensino Fundamental	42,9%	50,3%	6,8%
Ensino Médio	45,4%	50,7%	4,0%
Ensino Superior	44,4%	51,1%	4,5%
PEA	45,2%	50,5%	4,3%
Não PEA	43,0%	51,1%	5,8%

BASE: Eleitores do município de Juiz de Fora (641)

De uma maneira geral, o Sr(a) diria que aprova ou desaprova a administração do Presidente Jair Bolsonaro até o momento?

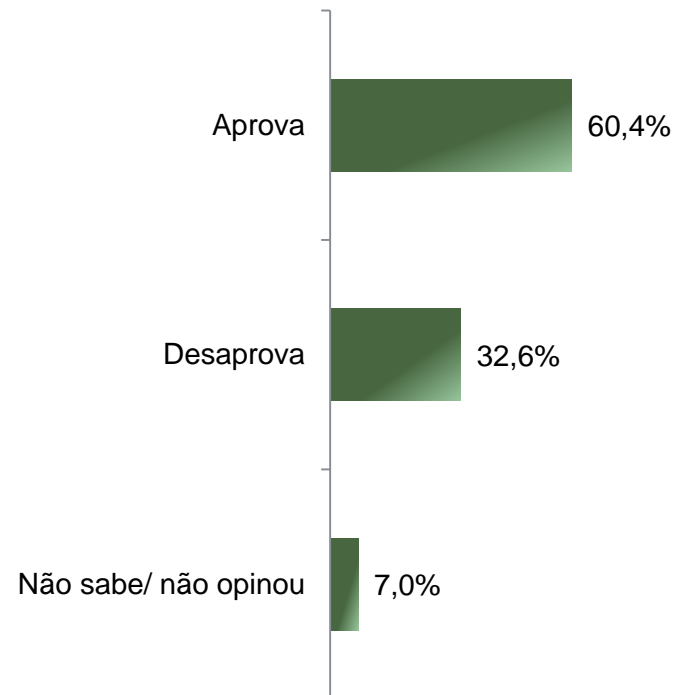
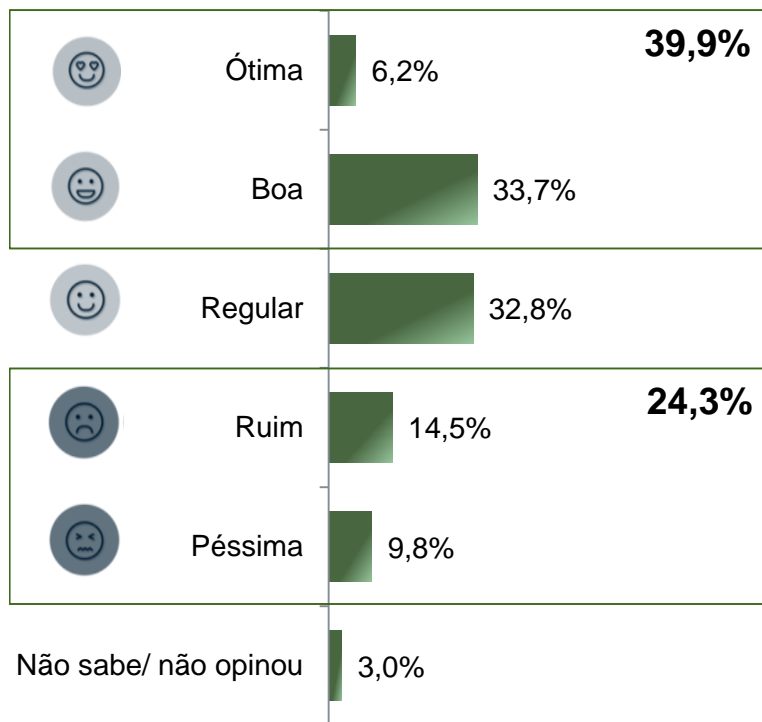




Avaliação da Administração Estadual



Avaliação e Aprovação da administração do Governador Romeu Zema ESTIMULADA



BASE: Eleitores do município de Juiz de Fora (641)

A administração do Governador Romeu Zema está sendo ótima, boa, regular, ruim ou péssima?
De uma maneira geral, o Sr(a) diria que aprova ou desaprova a administração do Governador Romeu Zema até o momento?



Aprovação da administração do Governador Romeu Zema

ESTIMULADA



	Aprova	Desaprova	Não sabe/ não opinou
Masculino	62,5%	31,6%	5,8%
Feminino	58,6%	33,4%	8,0%
De 16 a 24 anos	51,3%	42,3%	6,4%
De 25 a 34 anos	63,2%	30,8%	6,0%
De 35 a 44 anos	60,3%	33,9%	5,8%
De 45 a 59 anos	60,7%	31,3%	8,0%
60 anos ou mais	62,3%	29,6%	8,0%
Ensino Fundamental	61,5%	31,7%	6,8%
Ensino Médio	62,3%	30,5%	7,3%
Ensino Superior	56,2%	37,1%	6,7%
PEA	61,0%	32,1%	6,9%
Não PEA	59,2%	33,6%	7,2%

BASE: Eleitores do município de Juiz de Fora (641)

De uma maneira geral, o Sr(a) diria que aprova ou desaprova a administração do Governador Romeu Zema até o momento?

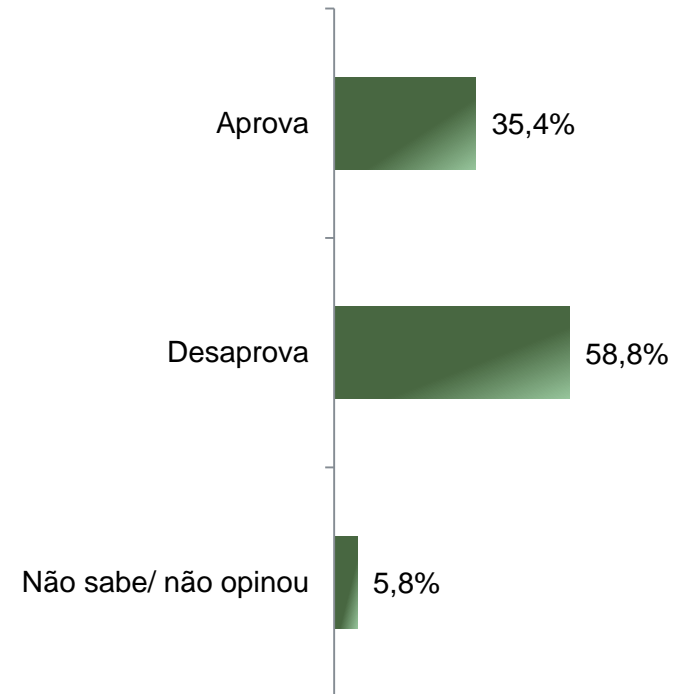
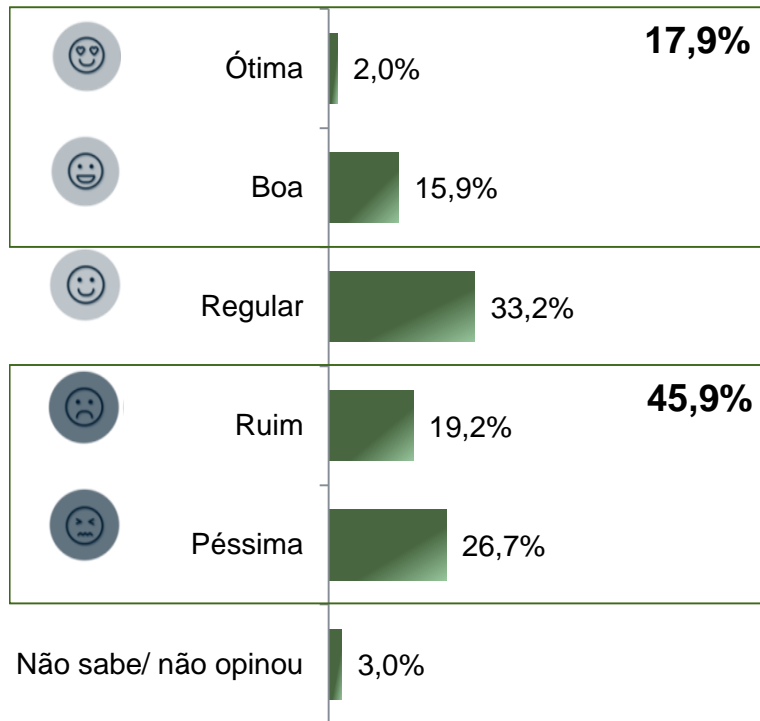




Avaliação da Administração Municipal



Avaliação e Aprovação da administração do Prefeito Antônio Almas ESTIMULADA



BASE: Eleitores do município de Juiz de Fora (641)

A administração do Prefeito de Juiz de Fora Antônio Almas, está sendo ótima, boa, regular, ruim ou péssima?
De uma maneira geral, o Sr(a) diria que aprova ou desaprova a administração do Prefeito Antônio Almas até o momento?



Aprovação da administração do Prefeito Antônio Almas ESTIMULADA



	Aprova	Desaprova	Não sabe/ não opinou
Masculino	30,9%	62,2%	6,9%
Feminino	39,1%	56,0%	4,9%
De 16 a 24 anos	28,2%	65,4%	6,4%
De 25 a 34 anos	30,8%	64,1%	5,1%
De 35 a 44 anos	32,2%	63,6%	4,1%
De 45 a 59 anos	38,0%	55,8%	6,1%
60 anos ou mais	42,0%	51,2%	6,8%
Ensino Fundamental	47,2%	46,0%	6,8%
Ensino Médio	34,8%	59,6%	5,6%
Ensino Superior	25,8%	69,1%	5,1%
PEA	33,0%	61,2%	5,7%
Não PEA	39,9%	54,3%	5,8%

BASE: Eleitores do município de Juiz de Fora (641)

De uma maneira geral, o Sr(a) diria que aprova ou desaprova a administração do Prefeito Antônio Almas até o momento?



MAIOR PROBLEMA ESPONTÂNEA



	Não sabe	Nenhum	Saúde	Conservação de ruas e calçadas	Educação	Segurança pública	Infraestrutura	Transporte Público	Saneamento Básico	Outras citações
Masculino	1,7%	1,7%	36,4%	15,8%	7,6%	3,8%	7,2%	3,4%	3,8%	18,6%
Feminino	4,0%	0,3%	52,0%	10,6%	8,0%	8,0%	3,1%	3,4%	1,4%	9,1%
De 16 a 24 anos	3,8%	0,0%	25,6%	26,9%	10,3%	10,3%	1,3%	7,7%	1,3%	12,8%
De 25 a 34 anos	2,6%	0,9%	43,6%	12,0%	7,7%	6,0%	7,7%	1,7%	4,3%	13,7%
De 35 a 44 anos	0,8%	0,8%	45,5%	11,6%	8,3%	5,8%	7,4%	1,7%	3,3%	14,9%
De 45 a 59 anos	3,1%	1,2%	48,5%	9,8%	7,4%	4,9%	6,1%	3,1%	1,8%	14,1%
60 anos ou mais	4,3%	1,2%	51,2%	11,1%	6,8%	5,6%	1,9%	4,3%	1,9%	11,7%
Ensino Fundamental	2,5%	1,2%	53,4%	13,7%	7,5%	3,7%	1,9%	3,7%	1,9%	10,6%
Ensino Médio	3,6%	1,3%	45,0%	12,9%	6,3%	7,0%	5,6%	3,3%	2,3%	12,6%
Ensino Superior	2,2%	0,0%	37,1%	12,4%	10,7%	6,7%	6,7%	3,4%	3,4%	17,4%
PEA	2,2%	1,0%	40,4%	14,6%	8,6%	7,4%	6,2%	3,6%	2,9%	13,2%
Não PEA	4,5%	0,9%	53,4%	9,9%	6,3%	3,6%	2,7%	3,1%	1,8%	13,9%

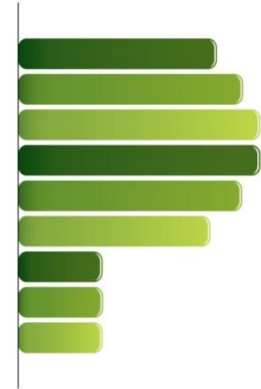
BASE: Eleitores do município de Juiz de Fora (641)

Qual é o hoje o MAIOR PROBLEMA do seu município, aquele em que a Prefeitura e o Governo do Estado deveriam resolver em primeiro lugar?



PARANÁ PESQUISAS

Especialista em opinião pública.



Obrigado pela atenção!

