



## **Pesquisa de Opinião Pública Estado da Bahia**

---

**Account Manager:** Murilo Hidalgo

([paranapesquisas@gmail.com](mailto:paranapesquisas@gmail.com) / [paranapesquisas@paranapesquisas.com.br](mailto:paranapesquisas@paranapesquisas.com.br))



# Metodologia



# Metodologia

Curitiba, 22 de agosto de 2.019

Apresentamos a seguir os resultados da pesquisa de opinião pública realizada no **Estado da Bahia**, com o objetivo de consultar à população sobre a **avaliação das administrações Federal e Estadual**.

## PROCEDIMENTOS UTILIZADOS NA REALIZAÇÃO DA PESQUISA:

O universo desta pesquisa abrange os eleitores do **Estado da Bahia**. Para a realização desta pesquisa foi utilizada uma amostra de **1.544** eleitores, sendo esta estratificada segundo sexo, faixa etária, grau de escolaridade e nível econômico. O trabalho de levantamento de dados foi feito através de entrevistas pessoais com eleitores com 16 anos ou mais em **66** municípios **durante os dias 17 a 21 de agosto de 2.019**, sendo auditadas simultaneamente à sua realização, 20,0% das entrevistas.

Tal amostra representativa do **Estado da Bahia** atinge um nível de confiança de 95,0% para uma margem estimada de erro de aproximadamente 2,5% para os resultados gerais. Para a seleção da amostra utilizou-se o método de amostragem estratificada proporcional. Conforme o mapeamento do Estado em 7 mesorregiões homogêneas segundo o IBGE, considerou-se esta divisão geográfica como primeira estratificação. Dentro de cada mesorregião, agruparam-se os municípios em grupos homogêneos, procedendo-se à estratificação proporcional final da amostra. **A Paraná Pesquisas encontra-se registrada no Conselho Regional de Estatística da 1ª, 2ª, 3ª, 4ª, 5ª, 6ª e 7ª Região sob o nº 3122/19.**

A amostra é representativa dos moradores das áreas pesquisadas e foi selecionada em três etapas. Na primeira etapa realizou-se um sorteio probabilístico dos municípios onde as entrevistas foram realizadas através do método PPT (Probabilidade Proporcional ao Tamanho), considerando a população eleitora com 16 anos ou mais residente nos municípios como base para essa seleção. Na segunda etapa, fez-se um sorteio probabilístico dos setores censitários, onde as entrevistas foram realizadas, através do método PPT (Probabilidade Proporcional ao Tamanho), tomando a população eleitora de 16 anos ou mais residente nos setores como base para essa seleção. Na terceira etapa, a seleção dos entrevistados dentro do setor censitário, foi feita utilizando-se quotas amostrais proporcionais, em função das seguintes variáveis: sexo, faixa etária, escolaridade e nível econômico.



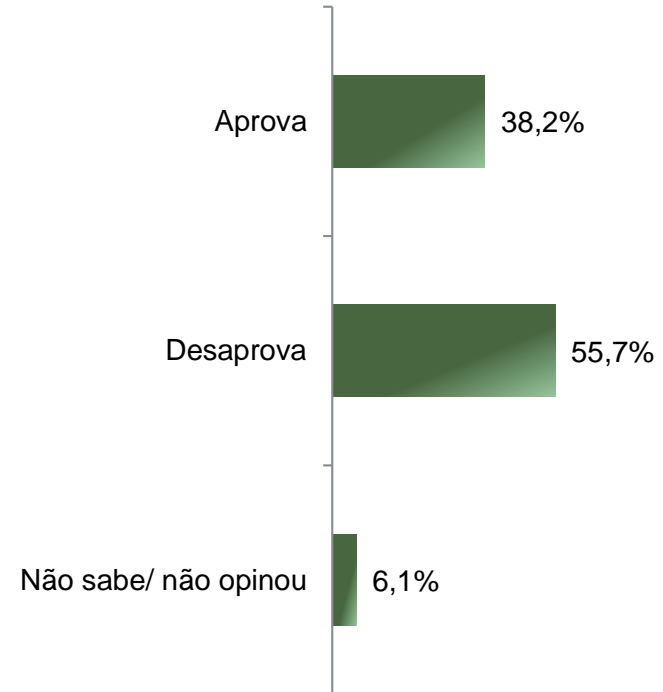
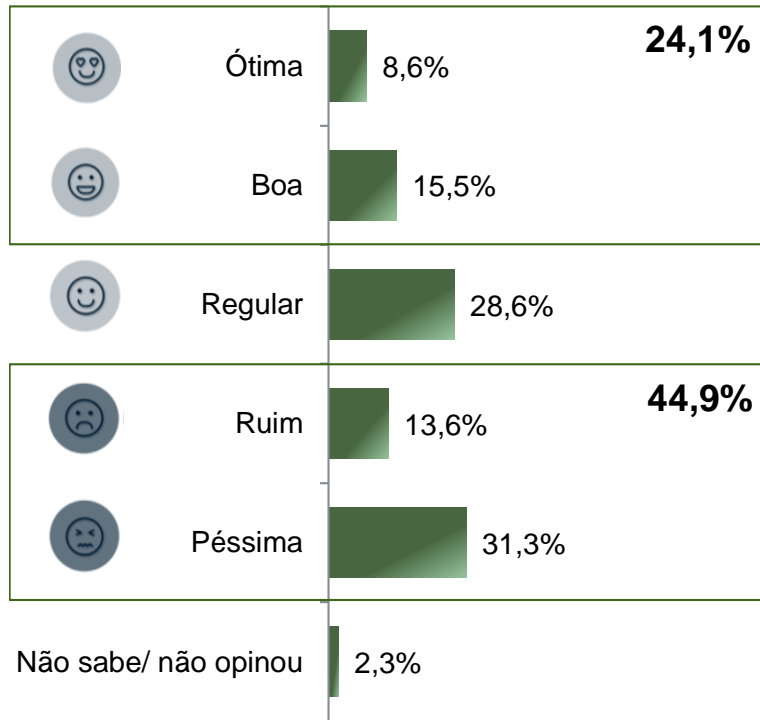


# Avaliação da Administração Federal



# Avaliação e Aprovação da administração do Presidente Jair Bolsonaro

## ESTIMULADA



**BASE:** Eleitores do Estado da Bahia (1.544)

A administração do Presidente Jair Bolsonaro está sendo ótima, boa, regular, ruim ou péssima?  
De uma maneira geral, o Sr(a) diria que aprova ou desaprova a administração do Presidente Jair Bolsonaro até o momento?



# Aprovação da administração do Presidente Jair Bolsonaro

## ESTIMULADA



	Aprova	Desaprova	Não sabe/ não opinou
Masculino	45,7%	48,7%	5,6%
Feminino	31,5%	62,0%	6,5%
De 16 a 24 anos	39,6%	55,8%	4,6%
De 25 a 34 anos	41,7%	52,6%	5,7%
De 35 a 44 anos	36,8%	57,0%	6,2%
De 45 a 59 anos	36,3%	57,1%	6,6%
60 anos ou mais	37,0%	56,0%	7,0%
Ensino Fundamental	29,7%	63,8%	6,6%
Ensino Médio	41,7%	51,9%	6,4%
Ensino Superior	42,5%	52,8%	4,7%
PEA	38,8%	54,8%	6,4%
Não PEA	37,2%	57,2%	5,6%

**BASE:** Eleitores do Estado da Bahia (1.544)

De uma maneira geral, o Sr(a) diria que aprova ou desaprova a administração do Presidente Jair Bolsonaro até o momento?



## Aprovação da administração do Presidente Jair Bolsonaro

### COMPARATIVO

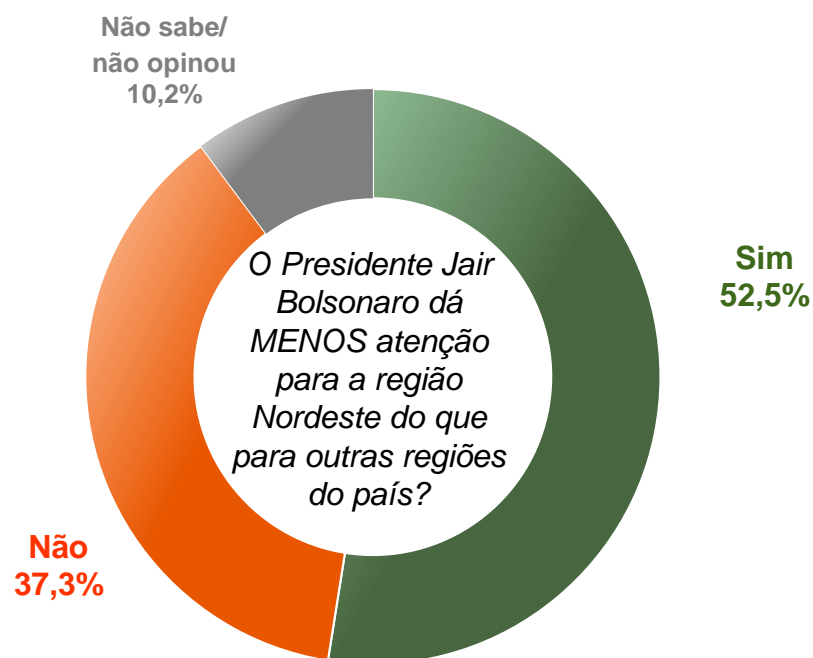
	Fevereiro/19	Agosto/19
Aprova	57,7%	38,2%
Desaprova	35,3%	55,7%
Não sabe/ não opinou	6,9%	6,1%

**BASE:** Eleitores do Estado da Bahia (1.544)

De uma maneira geral, o Sr(a) diria que aprova ou desaprova a administração do Presidente Jair Bolsonaro até o momento?



# Percepção se o Presidente Jair Bolsonaro dá MENOS atenção para a região Nordeste do que para outras regiões do país



	Não	Sim	Não sabe/não opinou
Masculino	43,4%	47,7%	8,9%
Feminino	31,9%	56,8%	11,3%
De 16 a 24 anos	40,4%	54,2%	5,4%
De 25 a 34 anos	38,7%	52,6%	8,7%
De 35 a 44 anos	37,1%	55,2%	7,7%
De 45 a 59 anos	34,9%	51,5%	13,6%
60 anos ou mais	36,3%	49,1%	14,7%
Ensino Fundamental	30,7%	55,7%	13,6%
Ensino Médio	38,5%	52,5%	8,9%
Ensino Superior	44,1%	47,8%	8,1%
PEA	36,6%	53,7%	9,8%
Não PEA	38,6%	50,6%	10,8%

**BASE:** Eleitores do Estado da Bahia (1.544)

O Presidente Jair Bolsonaro dá MENOS atenção para a região Nordeste do que para outras regiões do país?



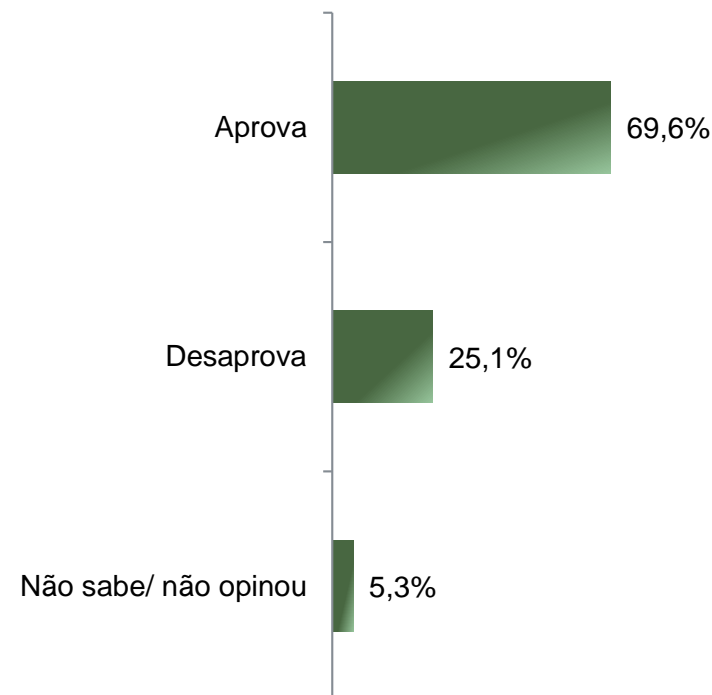
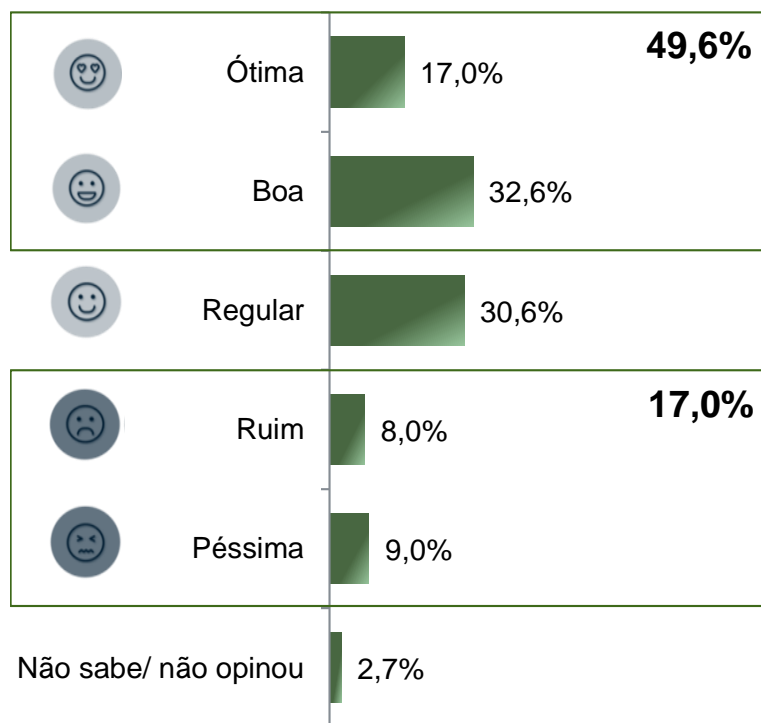


# Avaliação da Administração Estadual



# Avaliação e Aprovação da administração do Governador Rui Costa

## ESTIMULADA



**BASE:** Eleitores do Estado da Bahia (1.544)

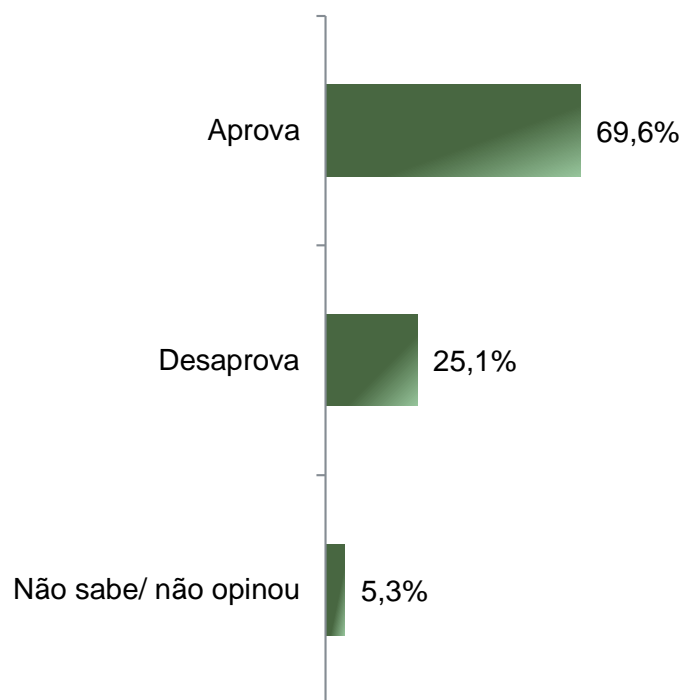
A administração do Governador Rui Costa está sendo ótima, boa, regular, ruim ou péssima?

De uma maneira geral, o Sr(a) diria que aprova ou desaprova a administração do Governador Rui Costa até o momento?



# Aprovação da administração do Governador Rui Costa

## ESTIMULADA



	Aprova	Desaprova	Não sabe/ não opinou
Masculino	71,1%	24,4%	4,5%
Feminino	68,3%	25,7%	6,0%
De 16 a 24 anos	67,1%	27,5%	5,4%
De 25 a 34 anos	70,9%	23,4%	5,7%
De 35 a 44 anos	71,2%	24,9%	3,9%
De 45 a 59 anos	69,8%	25,2%	5,0%
60 anos ou mais	68,1%	24,9%	7,0%
Ensino Fundamental	70,1%	23,7%	6,1%
Ensino Médio	69,7%	25,2%	5,1%
Ensino Superior	68,6%	26,7%	4,7%
PEA	70,2%	24,0%	5,8%
Não PEA	68,6%	26,9%	4,5%

**BASE:** Eleitores do Estado da Bahia (1.544)

De uma maneira geral, o Sr(a) diria que aprova ou desaprova a administração do Governador Rui Costa até o momento?



# Aprovação da administração do Governador Rui Costa

## COMPARATIVO

14

	Fevereiro/19	Agosto/19
Aprova	68,4%	69,6%
Desaprova	26,1%	25,1%
Não sabe/ não opinou	5,5%	5,3%

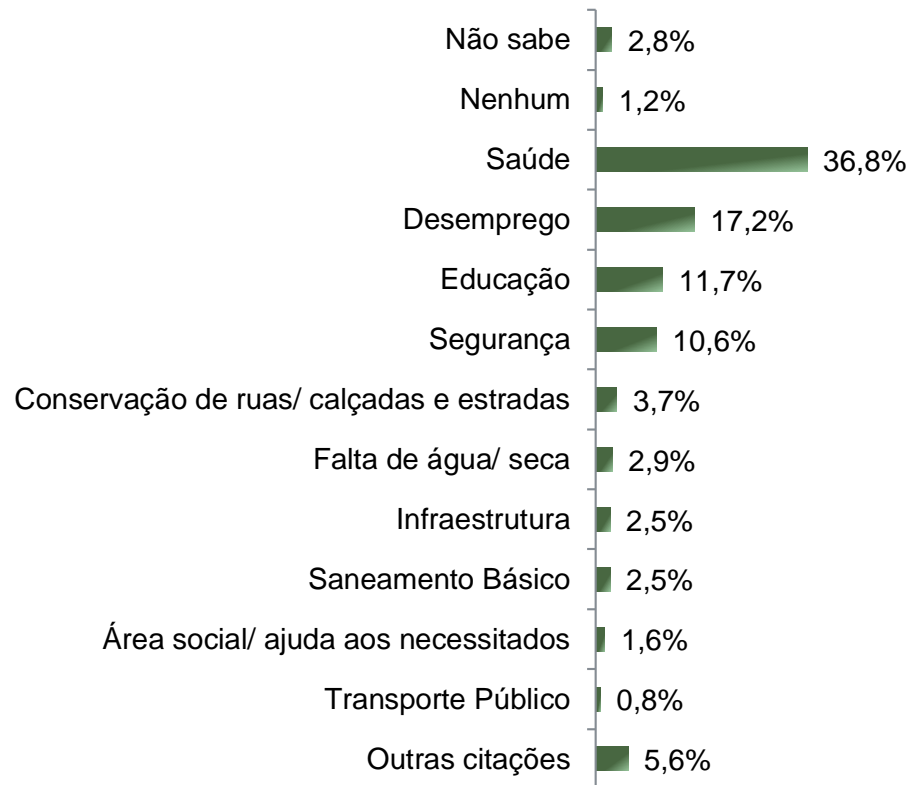
**BASE:** Eleitores do Estado da Bahia (1.544)

De uma maneira geral, o Sr(a) diria que aprova ou desaprova a administração do Governador Rui Costa até o momento?



# MAIOR PROBLEMA ESPONTÂNEA

15



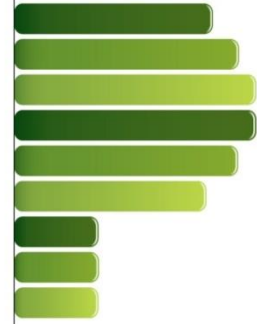
**BASE:** Eleitores do Estado da Bahia (1.544)

Qual é hoje o MAIOR PROBLEMA da sua região, aquele em que os Governos deveriam resolver em primeiro lugar?



# PARANÁ PESQUISAS

Especialista em opinião pública.



14

**Obrigado pela atenção!**