



Pesquisa de Opinião Pública Município de Feira de Santana

Account Manager: Murilo Hidalgo

(paranapesquisas@gmail.com / [paranapesquisas@paranapesquisas.com.br](http://paranapesquisas.com.br))





Metodologia



Metodologia

Curitiba, 27 de agosto de 2.019

Apresentamos a seguir os resultados da pesquisa de opinião pública realizada no **município de Feira de Santana**, com o objetivo de consultar à população sobre **a situação eleitoral para as eleições Municipais de 2.020 e avaliação da administração Municipal**.

PROCEDIMENTOS UTILIZADOS NA REALIZAÇÃO DA PESQUISA:

O universo desta pesquisa abrange os eleitores do **município de Feira de Santana**. Para a realização desta pesquisa foi utilizada uma amostra de **652** eleitores, sendo esta estratificada segundo sexo, faixa etária, grau de escolaridade e posição geográfica. O trabalho de levantamento de dados foi feito através de entrevistas pessoais com eleitores com 16 anos ou mais **durante os dias 22 a 25 de agosto de 2.019**, sendo auditadas simultaneamente à sua realização aproximadamente, 20,0% das entrevistas. **A Paraná Pesquisas encontra-se registrada no Conselho Regional de Estatística da 1ª, 2ª, 3ª, 4ª, 5ª, 6ª e 7ª Região sob o nº 3122/19.**

Tal amostra representativa do **município de Feira de Santana** atinge um grau de confiança de 95,0% para uma margem estimada de erro de aproximadamente 4,0% para os resultados gerais.



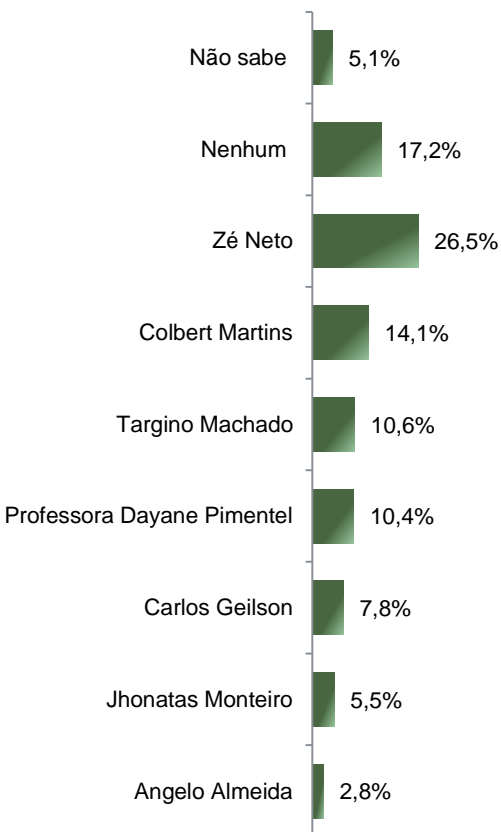


Situação Eleitoral para o Executivo Municipal



Situação Eleitoral – Prefeito(a)

ESTIMULADA



	Não sabe	Nenhum	Zé Neto	Colbert Martins	Targino Machado	Professora Dayane Pimentel	Carlos Geilson	Jhonatas Monteiro	Angelo Almeida
Masculino	3,4%	15,1%	25,4%	16,2%	10,3%	12,7%	10,0%	4,5%	2,4%
Feminino	6,4%	18,8%	27,4%	12,5%	10,8%	8,6%	6,1%	6,4%	3,0%
De 16 a 24 anos	5,2%	18,8%	30,2%	13,5%	5,2%	9,4%	7,3%	6,3%	4,2%
De 25 a 34 anos	2,7%	17,7%	30,6%	12,9%	10,2%	10,2%	7,5%	6,1%	2,0%
De 35 a 44 anos	3,9%	18,8%	27,3%	11,7%	11,7%	11,7%	7,1%	5,8%	1,9%
De 45 a 59 anos	6,4%	12,8%	25,6%	12,8%	11,5%	11,5%	9,0%	6,4%	3,8%
60 anos ou mais	8,1%	19,2%	17,2%	22,2%	13,1%	8,1%	8,1%	2,0%	2,0%
Ensino Fundamental	7,4%	14,8%	26,5%	12,2%	16,4%	7,4%	6,9%	4,2%	4,2%
Ensino Médio	3,9%	19,7%	28,2%	12,7%	8,5%	10,0%	8,2%	6,1%	2,7%
Ensino Superior	4,5%	14,3%	22,6%	20,3%	7,5%	15,8%	8,3%	6,0%	0,8%
PEA	5,1%	18,1%	25,6%	13,4%	10,1%	12,6%	7,5%	4,8%	2,9%
Não PEA	5,1%	15,2%	28,8%	15,7%	11,6%	5,6%	8,6%	7,1%	2,5%

BASE: Eleitores do município de Feira de Santana (652)

Se as eleições para Prefeito(a) de Feira de Santana fossem hoje e os(as) candidatos(as) fossem esses(as), em quem o(a) Sr(a) votaria?





Potencial Eleitoral de Possíveis candidatos



Potencial Eleitoral do Sr(a). _____

COMPARATIVO

	Com certeza votaria nele(a) para Prefeito(a) de Feira de Santana	Poderia votar nele(a) para Prefeito(a) de Feira de Santana	Não votaria nele(a) de jeito nenhum para Prefeito(a) de Feira de Santana	Não o(a) conhece suficientemente para opinar	Não sabe/ não opinou
• Zé Neto	18,4%	33,4%	44,6%	1,5%	2,0%
• Targino Machado	7,7%	33,3%	45,1%	10,4%	3,5%
• Colbert Martins	6,9%	37,6%	51,4%	2,1%	2,0%
• Professora Dayane Pimentel	5,5%	30,5%	36,0%	25,3%	2,6%

BASE: Eleitores do município de Feira de Santana (652)

Com relação ao Sr(a). _____, o Sr(a) diria que:



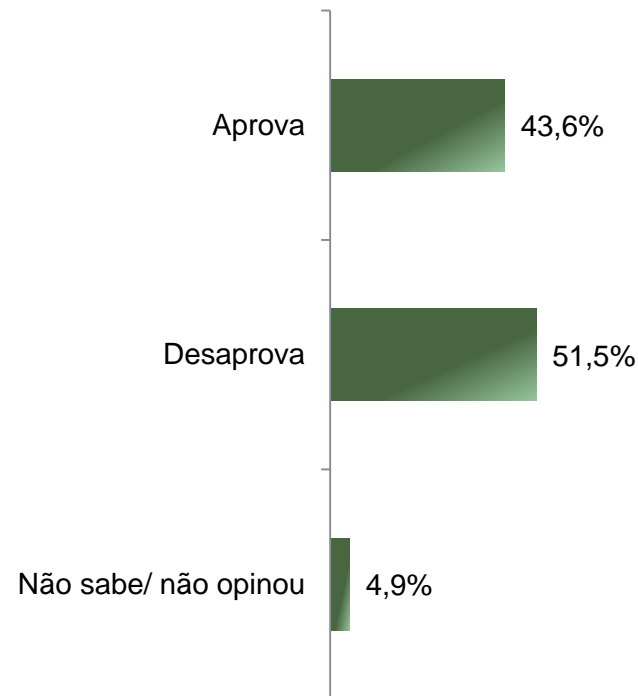
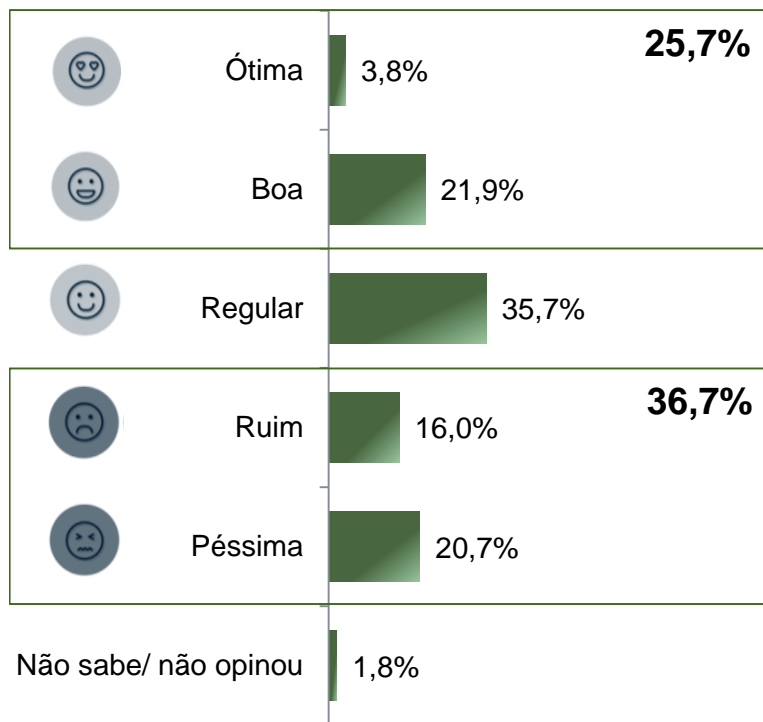


Avaliação da Administração Municipal



Avaliação e Aprovação da administração do Prefeito Colbert Martins

ESTIMULADA



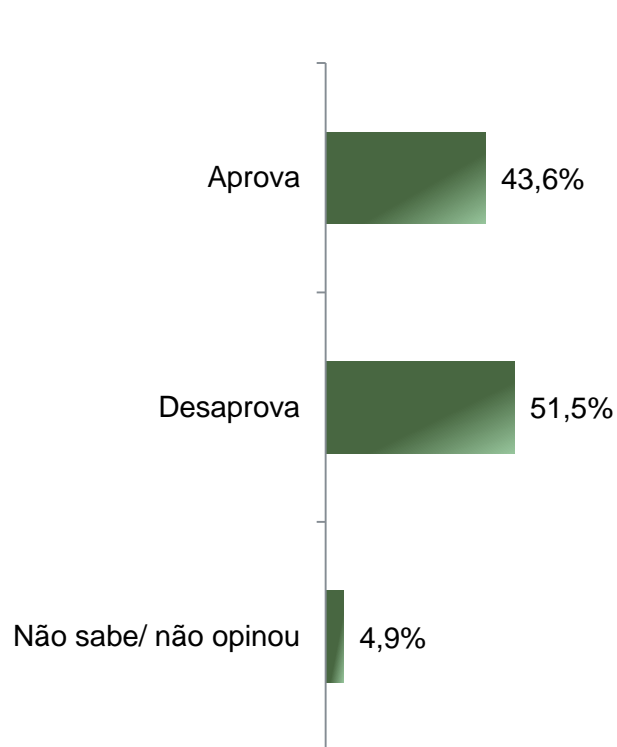
BASE: Eleitores do município de Feira de Santana (652)

A administração do Prefeito Colbert Martins está sendo ótima, boa, regular, ruim ou péssima?
 De uma maneira geral, o Sr(a) diria que aprova ou desaprova a administração do Prefeito Colbert Martins até o momento?



Aprovação da administração do Prefeito Colbert Martins

ESTIMULADA



	Aprova	Desaprova	Não sabe/ não opinou
Masculino	45,4%	51,2%	3,4%
Feminino	42,1%	51,8%	6,1%
De 16 a 24 anos	43,8%	53,1%	3,1%
De 25 a 34 anos	38,1%	54,4%	7,5%
De 35 a 44 anos	36,4%	59,7%	3,9%
De 45 a 59 anos	48,7%	47,4%	3,8%
60 anos ou mais	54,5%	39,4%	6,1%
Ensino Fundamental	45,5%	48,1%	6,3%
Ensino Médio	39,4%	56,4%	4,2%
Ensino Superior	51,1%	44,4%	4,5%
PEA	41,9%	53,5%	4,6%
Não PEA	47,5%	47,0%	5,6%

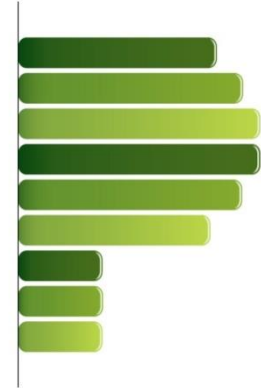
BASE: Eleitores do município de Feira de Santana (652)

De uma maneira geral, o Sr(a) diria que aprova ou desaprova a administração do Prefeito Colbert Martins até o momento?



PARANÁ PESQUISAS

Especialista em opinião pública.



Obrigado pela atenção!

