




Pesquisa de Opinião Pública Nacional

Account Manager: Murilo Hidalgo

(paranapesquisas@gmail.com / paranapesquisas@paranapesquisas.com.br)





Metodologia

Metodologia

Curitiba, 27 de julho de 2.019

Apresentamos a seguir os resultados da **pesquisa de opinião pública realizada no Brasil**, com o objetivo de consultar à população sobre a **regra atual de suplentes de Senadores**.

PROCEDIMENTOS UTILIZADOS NA REALIZAÇÃO DA PESQUISA:

O universo desta pesquisa abrange **a população brasileira**. Para a realização desta pesquisa foi utilizada uma amostra de **2.184 habitantes**, sendo esta estratificada segundo sexo, faixa etária, escolaridade, nível econômico e posição geográfica. O trabalho de levantamento de dados foi feito através de entrevistas telefônicas com habitantes com 16 anos ou mais em **26 Estados e Distrito Federal** e em **170 municípios brasileiros** entre os dias **17 e 20 de julho 2.019**, sendo auditadas simultaneamente à sua realização, 20,0% das entrevistas.

Tal amostra representativa do Brasil atinge um grau de confiança de 95,0% para uma **margem estimada de erro de aproximadamente 2,0% para os resultados gerais**. Nas análises das questões por localidade, o grau de confiança atinge 95,0% para uma margem de erro de **3,0%** para o estrato da **Região Sudeste**, onde foram realizadas **949** entrevistas, **4,0%** para o estrato da **Região Nordeste**, onde foram realizadas **588** entrevistas, **5,5%** para o estrato da **Região Norte + Centro-Oeste** onde foram realizadas **328** entrevistas e **5,5%** para o estrato da **Região Sul**, onde foram realizadas **319** entrevistas. **A Paraná Pesquisas encontra-se registrada no Conselho Regional de Estatística da 1ª, 2ª, 3ª, 4ª, 5ª, 6ª e 7ª Região sob o nº 3122/19.**

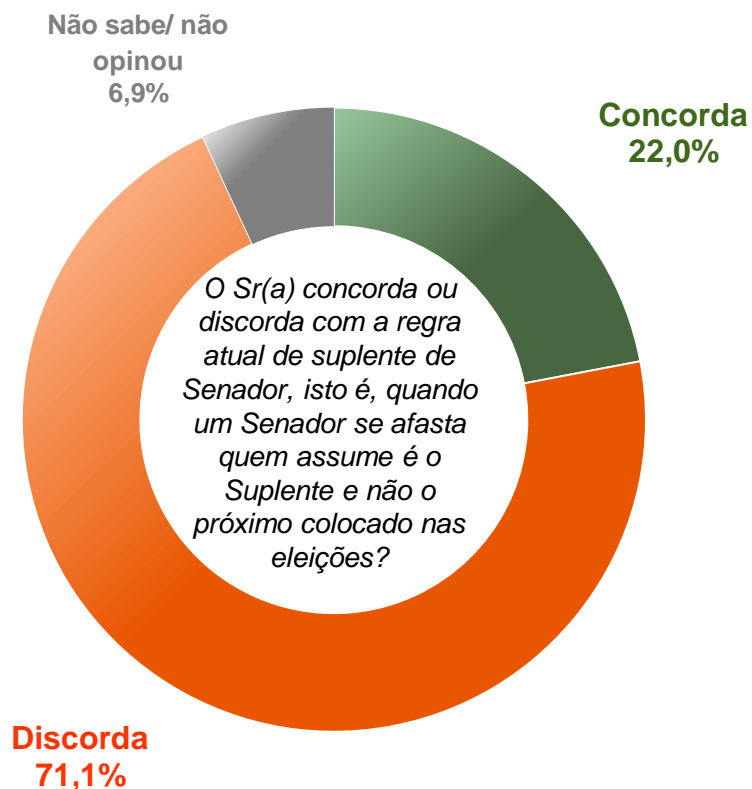
A amostra é representativa dos moradores das áreas pesquisadas e foi selecionada em três etapas. Na primeira etapa realizou-se um sorteio probabilístico dos municípios onde as entrevistas foram realizadas através do método PPT (Probabilidade Proporcional ao Tamanho), considerando a população com 16 anos ou mais residente nos municípios como base para essa seleção. Na segunda etapa, fez-se um sorteio probabilístico dos setores censitários, onde as entrevistas foram realizadas, através do método PPT (Probabilidade Proporcional ao Tamanho), tomando a população de 16 anos ou mais residente nos setores como base para essa seleção. Na terceira etapa, a seleção dos entrevistados dentro do setor censitário, foi feita utilizando-se quotas amostrais proporcionais, em função das seguintes variáveis: sexo, faixa etária, escolaridade e nível econômico.





Concordância com a regra atual de Suplente de Senador

O Sr(a) concorda ou discorda com a regra atual de suplente de Senador, isto é, quando um Senador se afasta quem assume é o Suplente e não o próximo colocado nas eleições?



	Concorda	Discorda	Não sabe/ não opinou
Masculino	21,9%	72,1%	6,0%
Feminino	22,1%	70,2%	7,7%
De 16 a 24 anos	23,5%	69,2%	7,3%
De 25 a 34 anos	23,1%	70,4%	6,5%
De 35 a 44 anos	22,8%	69,8%	7,4%
De 45 a 59 anos	20,5%	72,8%	6,7%
60 anos ou mais	20,7%	72,6%	6,7%
Ensino Fundamental	23,7%	67,5%	8,9%
Ensino Médio	22,4%	70,2%	7,5%
Ensino Superior	19,2%	77,8%	3,1%
PEA	22,0%	71,9%	6,2%
Não PEA	22,1%	69,7%	8,2%
Norte + Centro-Oeste	21,3%	73,2%	5,5%
Nordeste	24,1%	68,0%	7,8%
Sudeste	22,1%	71,7%	6,2%
Sul	18,5%	73,0%	8,5%

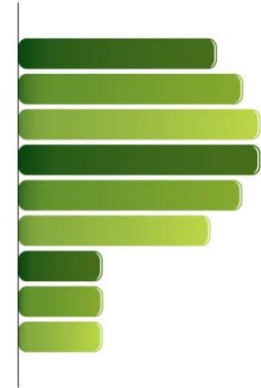
BASE: População Brasileira (2.184)

O Sr(a) concorda ou discorda com a regra atual de suplente de Senador, isto é, quando um Senador se afasta quem assume é o Suplente e não o próximo colocado nas eleições?



PARANÁ PESQUISAS

Especialista em opinião pública.



Obrigado pela atenção!

