



# Pesquisa de Opinião Pública Nacional

---

**Account Manager:** Murilo Hidalgo

([paranapesquisas@gmail.com](mailto:paranapesquisas@gmail.com) / [paranapesquisas@paranapesquisas.com.br](mailto:paranapesquisas@paranapesquisas.com.br))





# Metodologia

# Metodologia

Curitiba, 19 de junho de 2.019

Apresentamos a seguir os resultados da **pesquisa de opinião pública realizada no Brasil**, com o objetivo de consultar à população sobre **nudes**.

## PROCEDIMENTOS UTILIZADOS NA REALIZAÇÃO DA PESQUISA:

O universo desta pesquisa abrange **a população brasileira**. Para a realização desta pesquisa foi utilizada uma amostra de **2.174 habitantes**, sendo esta estratificada segundo sexo, faixa etária, escolaridade, nível econômico e posição geográfica. O trabalho de levantamento de dados foi feito através de **entrevistas telefônicas** com habitantes com 16 anos ou mais em **26 Estados e Distrito Federal** e em **180 municípios brasileiros** entre os dias **14 e 18 de junho 2.019**, sendo auditadas simultaneamente à sua realização, 20,0% das entrevistas.

Tal amostra representativa do Brasil atinge um grau de confiança de 95,0% para uma **margem estimada de erro de aproximadamente 2,0% para os resultados gerais**. Nas análises das questões por localidade, o grau de confiança atinge 95,0% para uma margem de erro de **3,0%** para o estrato da **Região Sudeste**, onde foram realizadas **945** entrevistas, **4,0%** para o estrato da **Região Nordeste**, onde foram realizadas **585** entrevistas, **5,5%** para o estrato da **Região Norte + Centro-Oeste** onde foram realizadas **326** entrevistas e **5,5%** para o estrato da **Região Sul**, onde foram realizadas **318** entrevistas. **A Paraná Pesquisas encontra-se registrada no Conselho Regional de Estatística da 1ª, 2ª, 3ª, 4ª, 5ª, 6ª e 7ª Região sob o nº 3122/19.**

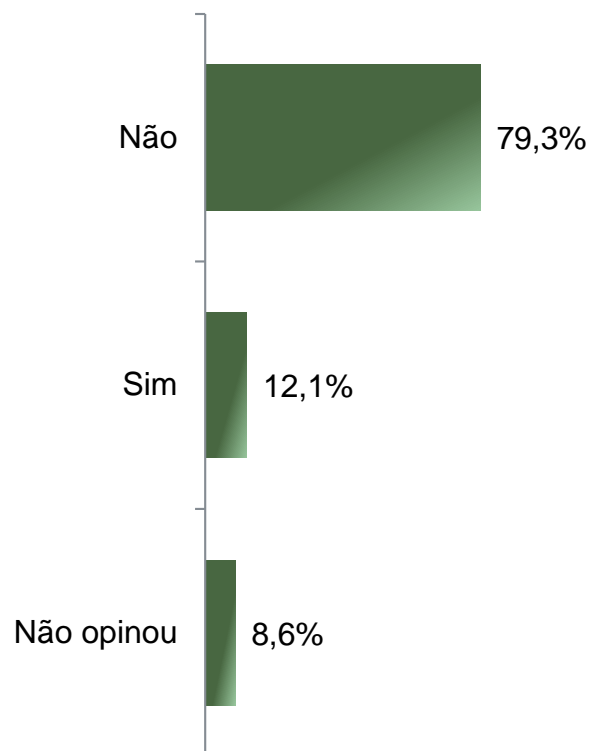
A amostra é representativa dos moradores das áreas pesquisadas e foi selecionada em três etapas. Na primeira etapa realizou-se um sorteio probabilístico dos municípios onde as entrevistas foram realizadas através do método PPT (Probabilidade Proporcional ao Tamanho), considerando a população com 16 anos ou mais residente nos municípios como base para essa seleção. Na segunda etapa, fez-se um sorteio probabilístico dos setores censitários, onde as entrevistas foram realizadas, através do método PPT (Probabilidade Proporcional ao Tamanho), tomando a população de 16 anos ou mais residente nos setores como base para essa seleção. Na terceira etapa, a seleção dos entrevistados dentro do setor censitário, foi feita utilizando-se quotas amostrais proporcionais, em função das seguintes variáveis: sexo, faixa etária, escolaridade e nível econômico.





# Nudes

## O Sr(a) já mandou ou mandaria nudes para alguém que o Sr(a) se relaciona?



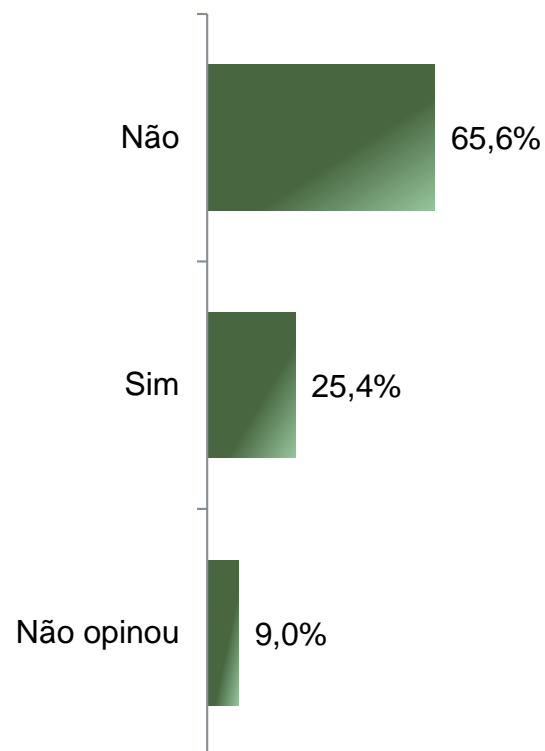
	Não	Sim	Não opinou
Masculino	76,6%	16,3%	7,1%
Feminino	81,8%	8,3%	10,0%
De 16 a 24 anos	72,4%	22,2%	5,4%
De 25 a 34 anos	75,4%	16,3%	8,4%
De 35 a 44 anos	77,9%	14,8%	7,2%
De 45 a 59 anos	84,2%	6,0%	9,8%
60 anos ou mais	84,1%	4,6%	11,4%
Ensino Fundamental	82,1%	9,3%	8,6%
Ensino Médio	78,4%	13,4%	8,2%
Ensino Superior	76,6%	14,1%	9,3%
PEA	78,8%	14,0%	7,3%
Não PEA	80,3%	8,7%	11,0%
Norte + Centro-Oeste	77,3%	13,2%	9,5%
Nordeste	77,4%	11,6%	10,9%
Sudeste	82,3%	11,4%	6,2%
Sul	75,8%	13,8%	10,4%

**BASE:** População Brasileira (2.174)

O Sr(a) já mandou ou mandaria nudes para alguém que o Sr(a) se relaciona?



## O Sr(a) já recebeu nudes de pessoas das quais o Sr(a) se relaciona?



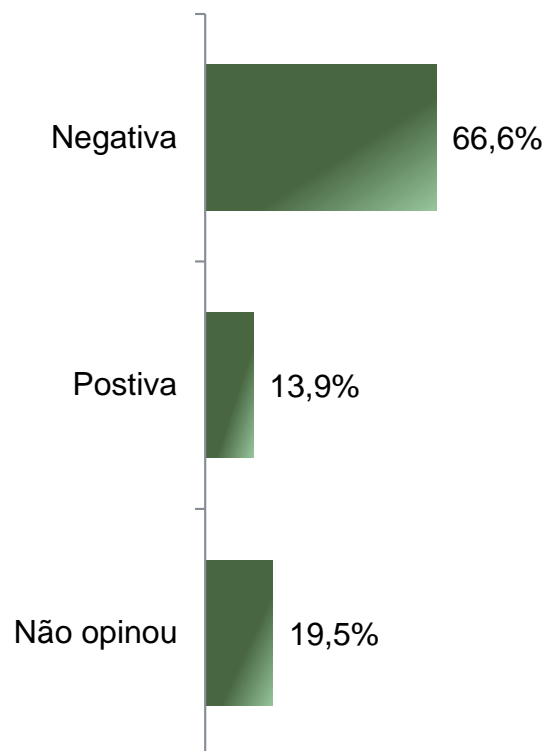
	Não	Sim	Não opinou
Masculino	60,7%	31,8%	7,5%
Feminino	70,0%	19,6%	10,4%
De 16 a 24 anos	52,1%	41,9%	6,0%
De 25 a 34 anos	57,6%	34,1%	8,4%
De 35 a 44 anos	62,4%	30,1%	7,4%
De 45 a 59 anos	73,7%	15,8%	10,5%
60 anos ou mais	77,8%	10,4%	11,8%
Ensino Fundamental	70,4%	20,4%	9,3%
Ensino Médio	62,8%	28,5%	8,8%
Ensino Superior	63,4%	27,5%	9,1%
PEA	63,4%	29,0%	7,6%
Não PEA	69,6%	18,8%	11,5%
Norte + Centro-Oeste	65,0%	25,8%	9,2%
Nordeste	62,4%	26,7%	10,9%
Sudeste	69,1%	23,8%	7,1%
Sul	61,6%	27,4%	11,0%

**BASE:** População Brasileira (2.174)

O Sr(a) já recebeu nudes de pessoas das quais o Sr(a) se relaciona?



## O Sr(a) vê o envio/ recebimento de nudes de uma maneira positiva ou negativa?



	Negativa	Positiva	Não opinou
Masculino	62,3%	18,1%	19,6%
Feminino	70,6%	10,0%	19,4%
De 16 a 24 anos	60,0%	24,1%	15,9%
De 25 a 34 anos	63,3%	17,6%	19,1%
De 35 a 44 anos	65,3%	16,2%	18,6%
De 45 a 59 anos	69,5%	9,0%	21,4%
60 anos ou mais	72,9%	5,8%	21,3%
Ensino Fundamental	69,6%	12,0%	18,4%
Ensino Médio	66,8%	15,0%	18,2%
Ensino Superior	61,6%	14,7%	23,6%
PEA	65,1%	16,1%	18,8%
Não PEA	69,4%	9,9%	20,8%
Norte + Centro-Oeste	64,4%	14,1%	21,5%
Nordeste	62,1%	14,2%	23,8%
Sudeste	69,4%	13,9%	16,7%
Sul	68,9%	13,2%	17,9%

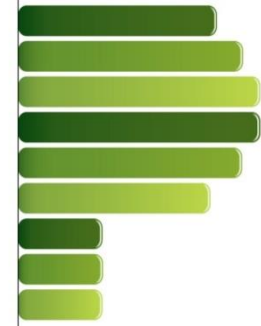
**BASE:** População Brasileira (2.174)

O Sr(a) vê o envio/ recebimento de nudes de uma maneira positiva ou negativa?



# PARANÁ PESQUISAS

Especialista em opinião pública.



**Obrigado pela atenção!**

