



## **Pesquisa de Opinião Pública Estado do Rio Grande do Sul**

---

**Account Manager:** Murilo Hidalgo

([paranapesquisas@gmail.com](mailto:paranapesquisas@gmail.com) / [paranapesquisas@paranapesquisas.com.br](mailto:paranapesquisas@paranapesquisas.com.br))





# Metodologia



Curitiba, 13 de maio de 2.019

# Metodologia

Apresentamos a seguir os resultados da pesquisa de opinião pública realizada no **Estado do Rio Grande do Sul**, com o objetivo de consultar à população sobre a **avaliação das administrações Federal e Estadual**.

## PROCEDIMENTOS UTILIZADOS NA REALIZAÇÃO DA PESQUISA:

O universo desta pesquisa abrange os eleitores do **Estado do Rio Grande do Sul**. Para a realização desta pesquisa foi utilizada uma amostra de **1.545** eleitores, sendo esta estratificada segundo sexo, faixa etária, grau de escolaridade e nível econômico. O trabalho de levantamento de dados foi feito através de entrevistas pessoais com eleitores com 16 anos ou mais em **62** municípios **durante os dias 07 e 12 de maio de 2.019**, sendo auditadas simultaneamente à sua realização, 20,0% das entrevistas.

Tal amostra representativa do **Estado do Rio Grande do Sul** atinge um nível de confiança de 95,0% para uma margem estimada de erro de aproximadamente 2,5% para os resultados gerais. Para a seleção da amostra utilizou-se o método de amostragem estratificada proporcional. Conforme o mapeamento do Estado em 7 mesorregiões homogêneas segundo o IBGE, considerou-se esta divisão geográfica como primeira estratificação. Dentro de cada mesorregião, agruparam-se os municípios em grupos homogêneos, procedendo-se à estratificação proporcional final da amostra. **A Paraná Pesquisas encontra-se registrada no Conselho Regional de Estatística da 1ª, 2ª, 3ª, 4ª, 5ª, 6ª e 7ª Região sob o nº 3122/19.**

A amostra é representativa dos moradores das áreas pesquisadas e foi selecionada em três etapas. Na primeira etapa realizou-se um sorteio probabilístico dos municípios onde as entrevistas foram realizadas através do método PPT (Probabilidade Proporcional ao Tamanho), considerando a população eleitora com 16 anos ou mais residente nos municípios como base para essa seleção. Na segunda etapa, fez-se um sorteio probabilístico dos setores censitários, onde as entrevistas foram realizadas, através do método PPT (Probabilidade Proporcional ao Tamanho), tomando a população eleitora de 16 anos ou mais residente nos setores como base para essa seleção. Na terceira etapa, a seleção dos entrevistados dentro do setor censitário, foi feita utilizando-se quotas amostrais proporcionais, em função das seguintes variáveis: sexo, faixa etária, escolaridade e nível econômico.



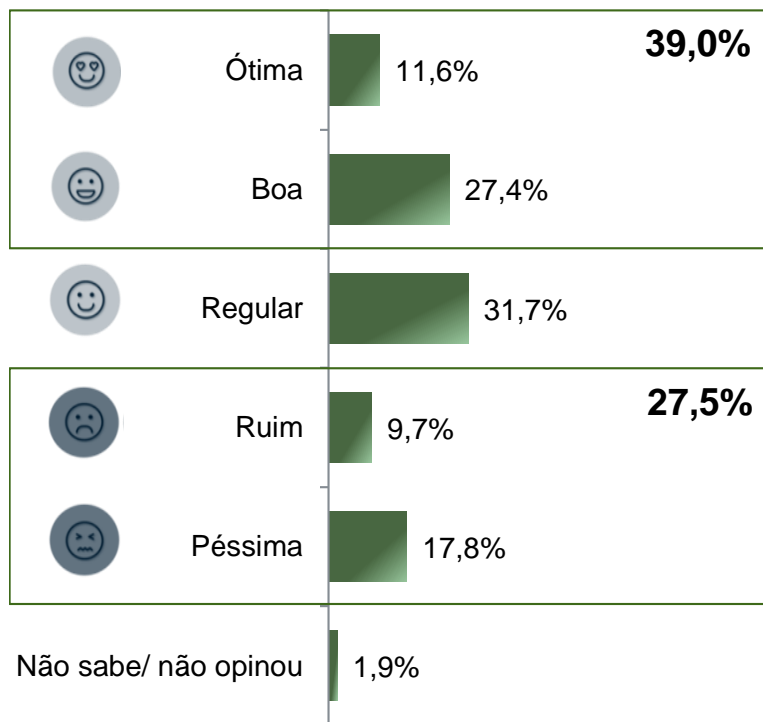


# Avaliação da Administração Federal



# Avaliação e Aprovação da administração do Presidente Jair Bolsonaro

## ESTIMULADA



**BASE:** Eleitores do Estado do Rio Grande do Sul (1.545)

A administração do Presidente Jair Bolsonaro está sendo ótima, boa, regular, ruim ou péssima?  
De uma maneira geral, o Sr(a) diria que aprova ou desaprova a administração do Presidente Jair Bolsonaro até o momento?



# Aprovação da administração do Presidente Jair Bolsonaro

## ESTIMULADA



|                    | Aprova | Desaprova | Não sabe/<br>não opinou |
|--------------------|--------|-----------|-------------------------|
| Masculino          | 62,9%  | 31,2%     | 5,9%                    |
| Feminino           | 48,6%  | 45,1%     | 6,3%                    |
| De 16 a 24 anos    | 50,3%  | 44,7%     | 5,0%                    |
| De 25 a 34 anos    | 54,3%  | 39,8%     | 5,9%                    |
| De 35 a 44 anos    | 56,6%  | 38,7%     | 4,7%                    |
| De 45 a 59 anos    | 54,3%  | 38,2%     | 7,5%                    |
| 60 anos ou mais    | 59,4%  | 34,2%     | 6,4%                    |
| Ensino Fundamental | 52,1%  | 38,9%     | 9,0%                    |
| Ensino Médio       | 59,1%  | 35,3%     | 5,6%                    |
| Ensino Superior    | 51,9%  | 44,2%     | 3,9%                    |
| PEA                | 54,6%  | 39,8%     | 5,6%                    |
| Não PEA            | 57,2%  | 35,6%     | 7,2%                    |

**BASE:** Eleitores do Estado do Rio Grande do Sul (1.545)

De uma maneira geral, o Sr(a) diria que aprova ou desaprova a administração do Presidente Jair Bolsonaro até o momento?

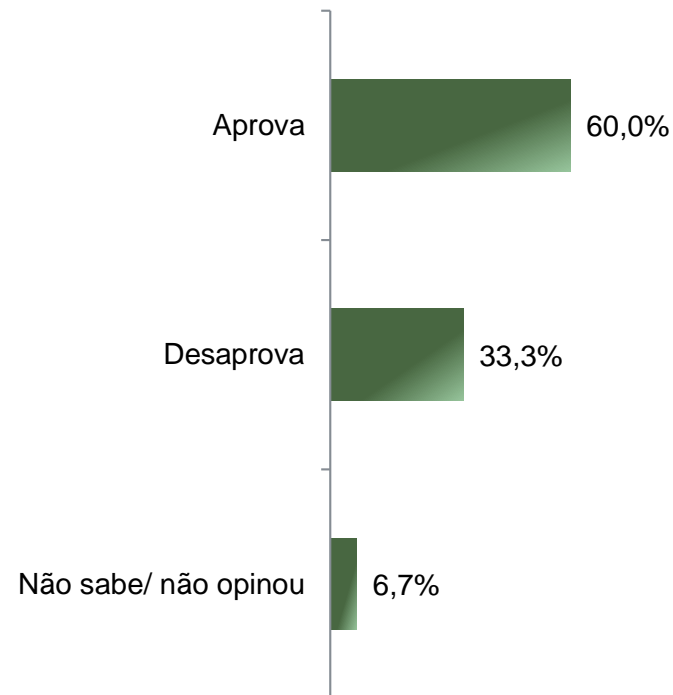
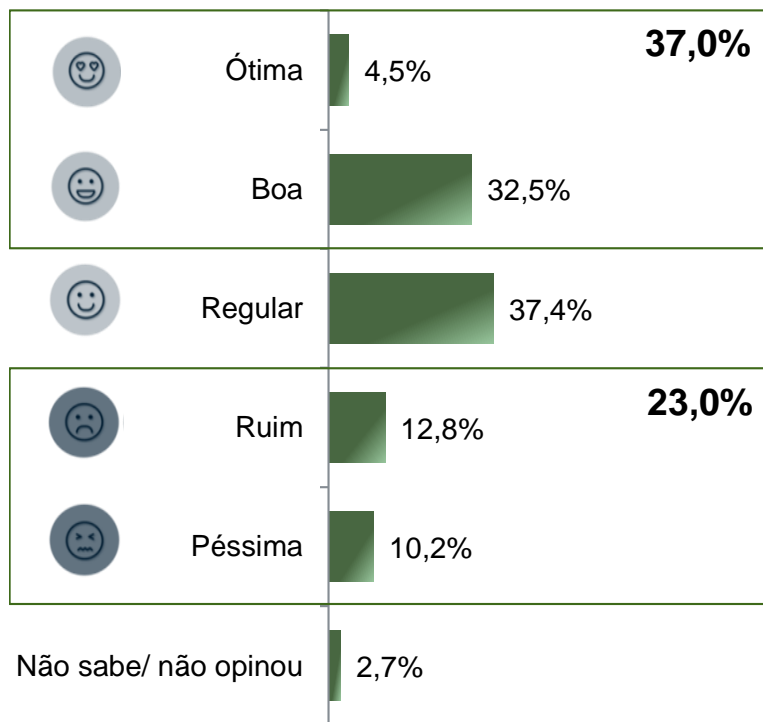




# Avaliação da Administração Estadual



## Avaliação e Aprovação da administração do Governador Eduardo Leite ESTIMULADA



**BASE:** Eleitores do Estado do Rio Grande do Sul (1.545)

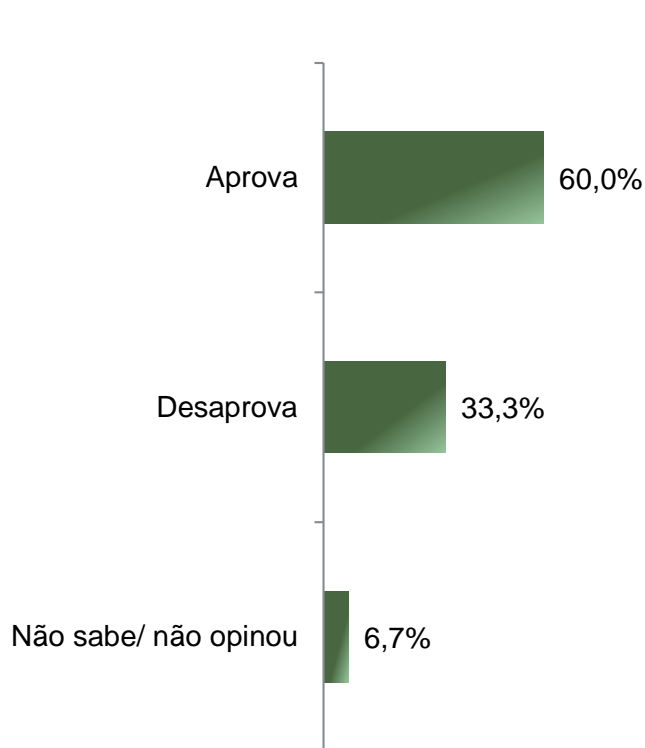
A administração do Governador Eduardo Leite, está sendo ótima, boa, regular, ruim ou péssima?  
De uma maneira geral, o Sr(a) diria que aprova ou desaprova a administração do Governador Eduardo Leite até o momento?





# Aprovação da administração do Governador Eduardo Leite

## ESTIMULADA



|                    | Aprova | Desaprova | Não sabe/<br>não opinou |
|--------------------|--------|-----------|-------------------------|
| Masculino          | 59,3%  | 34,1%     | 6,7%                    |
| Feminino           | 60,7%  | 32,6%     | 6,8%                    |
| De 16 a 24 anos    | 58,8%  | 34,7%     | 6,5%                    |
| De 25 a 34 anos    | 57,9%  | 36,5%     | 5,6%                    |
| De 35 a 44 anos    | 56,6%  | 36,0%     | 7,4%                    |
| De 45 a 59 anos    | 57,9%  | 35,6%     | 6,5%                    |
| 60 anos ou mais    | 67,5%  | 25,0%     | 7,5%                    |
| Ensino Fundamental | 63,5%  | 28,7%     | 7,8%                    |
| Ensino Médio       | 59,1%  | 34,5%     | 6,4%                    |
| Ensino Superior    | 58,1%  | 35,7%     | 6,2%                    |
| PEA                | 57,9%  | 35,7%     | 6,4%                    |
| Não PEA            | 64,6%  | 28,0%     | 7,4%                    |

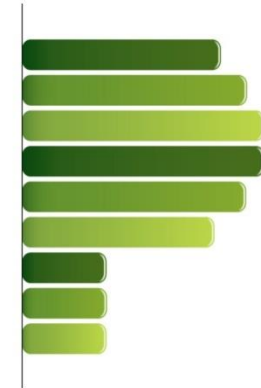
**BASE:** Eleitores do Estado do Rio Grande do Sul (1.545)

De uma maneira geral, o Sr(a) diria que aprova ou desaprova a administração do Governador Eduardo Leite até o momento?



# PARANÁ PESQUISAS

Especialista em opinião pública.



**Obrigado pela atenção!**

