



Pesquisa de Opinião Pública Estado do Rio de Janeiro

Account Manager: Murilo Hidalgo

(paranapesquisas@gmail.com / paranapesquisas@paranapesquisas.com.br)





Metodologia



Metodologia

Curitiba, 18 de abril de 2.019

Apresentamos a seguir os resultados da pesquisa de opinião pública realizada no **Estado do Rio de Janeiro**, com o objetivo de consultar à população sobre a **avaliação das administrações Federal e Estadual**.

PROCEDIMENTOS UTILIZADOS NA REALIZAÇÃO DA PESQUISA:

O universo desta pesquisa abrange os eleitores do **Estado do Rio de Janeiro**. Para a realização desta pesquisa foi utilizada uma amostra de **1.854** eleitores, sendo esta estratificada segundo sexo, faixa etária, grau de escolaridade e nível econômico. O trabalho de levantamento de dados foi feito através de entrevistas pessoais com eleitores com 16 anos ou mais em **45** municípios **durante os dias 13 a 17 de abril de 2.019**, sendo auditadas simultaneamente à sua realização, 20,0% das entrevistas.

Tal amostra representativa do **Estado do Rio de Janeiro** atinge um nível de confiança de 95,0% para uma margem estimada de erro de aproximadamente 2,5% para os resultados gerais. Para a seleção da amostra utilizou-se o método de amostragem estratificada proporcional. Conforme o mapeamento do Estado em 6 mesorregiões homogêneas segundo o IBGE, considerou-se esta divisão geográfica como primeira estratificação. Dentro de cada mesorregião, agruparam-se os municípios em grupos homogêneos, procedendo-se à estratificação proporcional final da amostra. **A Paraná Pesquisas encontra-se registrada no Conselho Regional de Estatística da 1ª, 2ª, 3ª, 4ª, 5ª, 6ª e 7ª Região sob o nº 3122/19.**

A amostra é representativa dos moradores das áreas pesquisadas e foi selecionada em três etapas. Na primeira etapa realizou-se um sorteio probabilístico dos municípios onde as entrevistas foram realizadas através do método PPT (Probabilidade Proporcional ao Tamanho), considerando a população eleitora com 16 anos ou mais residente nos municípios como base para essa seleção. Na segunda etapa, fez-se um sorteio probabilístico dos setores censitários, onde as entrevistas foram realizadas, através do método PPT (Probabilidade Proporcional ao Tamanho), tomando a população de 16 anos ou mais residente nos setores como base para essa seleção. Na terceira etapa, a seleção dos entrevistados dentro do setor censitário, foi feita utilizando-se quotas amostrais proporcionais, em função das seguintes variáveis: sexo, faixa etária, escolaridade e nível econômico.



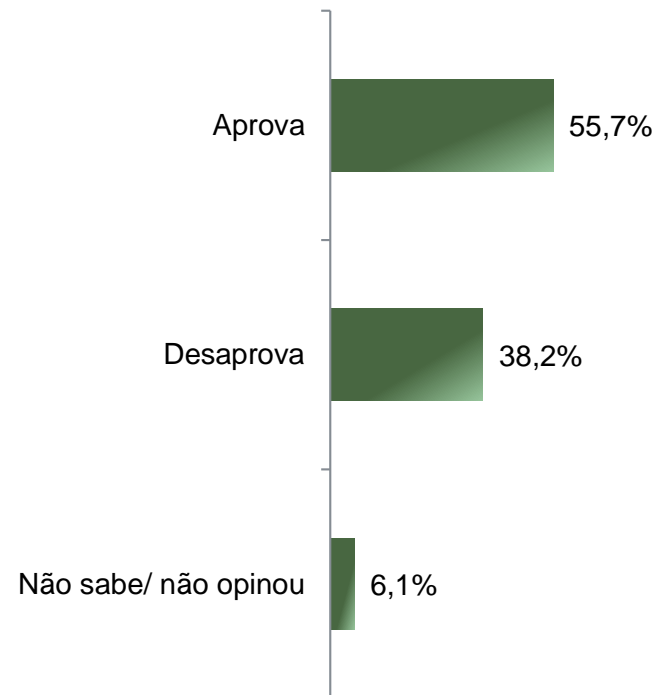
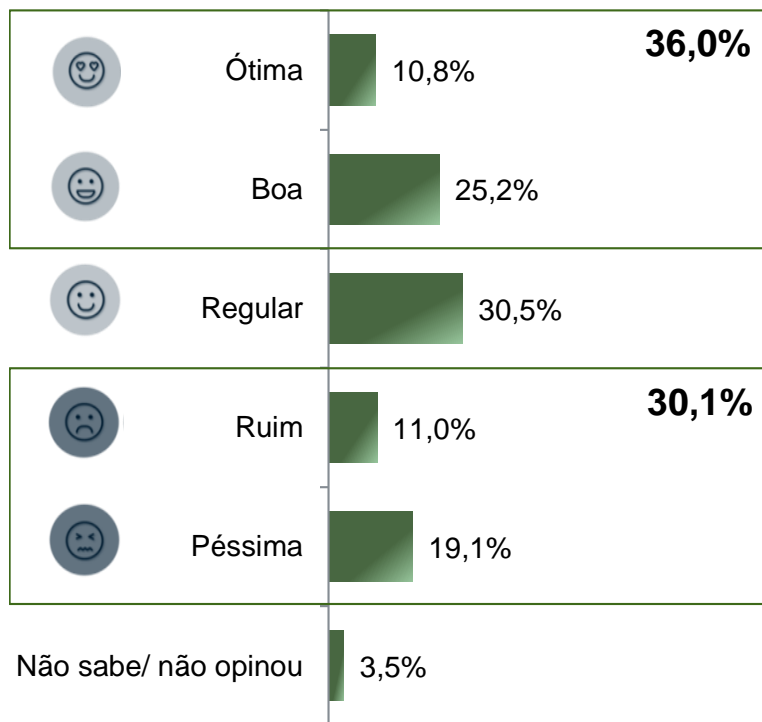


Avaliação da Administração Federal



Avaliação e Aprovação da administração do Presidente Jair Bolsonaro

ESTIMULADA



BASE: Eleitores do Estado do Rio de Janeiro (1.854)

A administração do Presidente Jair Bolsonaro está sendo ótima, boa, regular, ruim ou péssima?
De uma maneira geral, o Sr(a) diria que aprova ou desaprova a administração do Presidente Jair Bolsonaro até o momento?



Aprovação da administração do Presidente Jair Bolsonaro

ESTIMULADA



	Aprova	Desaprova	Não sabe/ não opinou
Masculino	61,7%	32,8%	5,5%
Feminino	50,5%	42,9%	6,6%
De 16 a 24 anos	56,6%	39,2%	4,2%
De 25 a 34 anos	57,5%	38,0%	4,6%
De 35 a 44 anos	55,5%	38,6%	5,9%
De 45 a 59 anos	53,7%	39,7%	6,6%
60 anos ou mais	56,0%	36,0%	7,9%
Ensino Fundamental	53,7%	39,4%	6,9%
Ensino Médio	58,6%	34,8%	6,6%
Ensino Superior	53,5%	42,3%	4,2%
PEA	57,0%	38,0%	5,1%
Não PEA	53,5%	38,7%	7,8%

BASE: Eleitores do Estado do Rio de Janeiro (1.854)

De uma maneira geral, o Sr(a) diria que aprova ou desaprova a administração do Presidente Jair Bolsonaro até o momento?



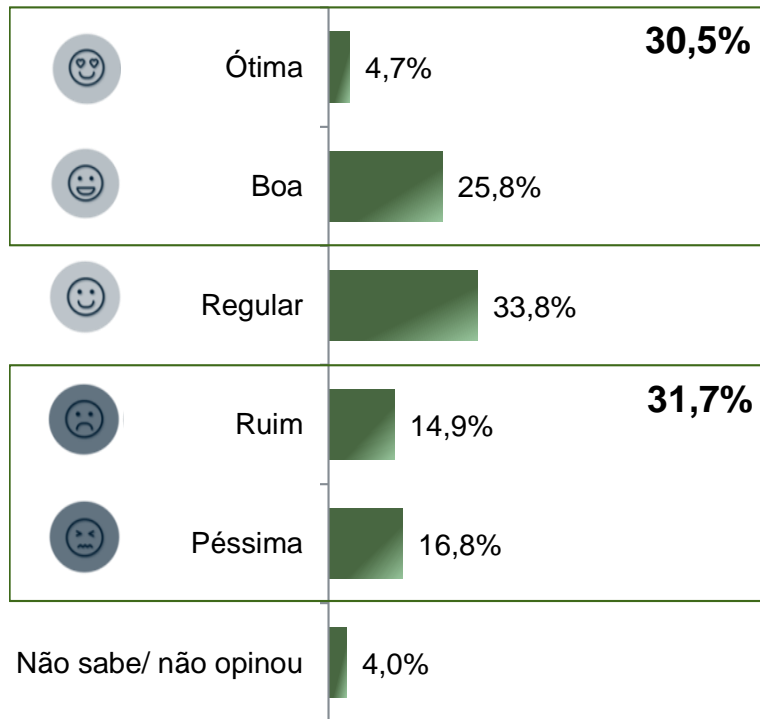


Avaliação da Administração Estadual



Avaliação e Aprovação da administração do Governador do Rio de Janeiro, Wilson Witzel

ESTIMULADA



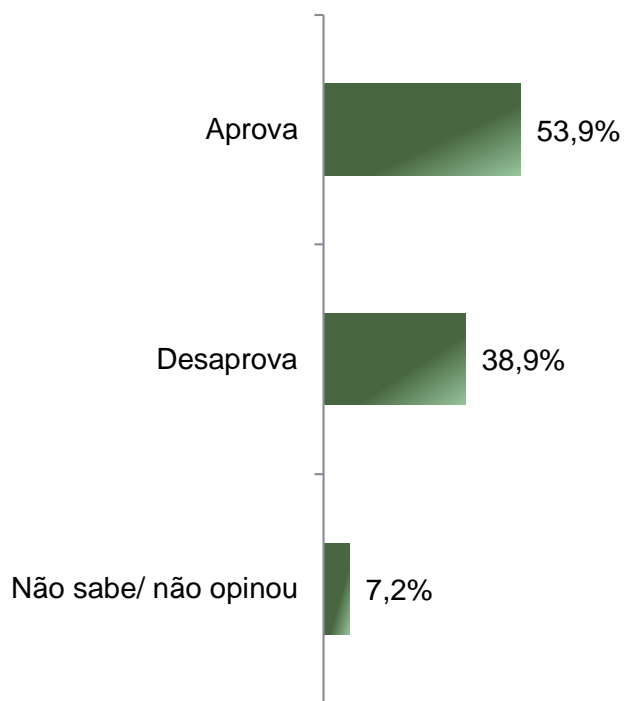
BASE: Eleitores do Estado do Rio de Janeiro (1.854)

A administração do Governador do Rio de Janeiro, Wilson Witzel, está sendo ótima, boa, regular, ruim ou péssima?
De uma maneira geral, o Sr(a) diria que aprova ou desaprova a administração do Governador do Rio de Janeiro, Wilson Witzel, até o momento?



Aprovação da administração do Governador do Rio de Janeiro, Wilson Witzel

ESTIMULADA



	Aprova	Desaprova	Não sabe/ não opinou
Masculino	62,9%	31,3%	5,7%
Feminino	46,1%	45,5%	8,4%
De 16 a 24 anos	53,9%	39,6%	6,5%
De 25 a 34 anos	55,4%	38,7%	5,9%
De 35 a 44 anos	54,8%	38,5%	6,8%
De 45 a 59 anos	53,3%	39,7%	7,0%
60 anos ou mais	52,7%	38,2%	9,0%
Ensino Fundamental	51,9%	40,3%	7,8%
Ensino Médio	55,5%	36,6%	7,9%
Ensino Superior	53,8%	41,0%	5,2%
PEA	55,6%	38,0%	6,4%
Não PEA	51,0%	40,5%	8,5%

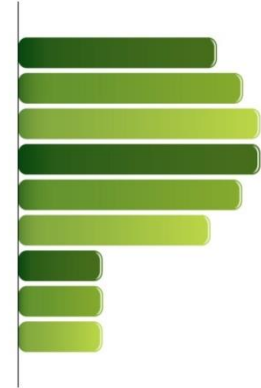
BASE: Eleitores do Estado do Rio de Janeiro (1.854)

De uma maneira geral, o Sr(a) diria que aprova ou desaprova a administração do Governador do Rio de Janeiro, Wilson Witzel, até o momento?



PARANÁ PESQUISAS

Especialista em opinião pública.



Obrigado pela atenção!

