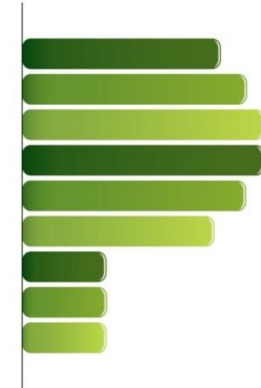


PARANÁ PESQUISAS

Especialista em opinião pública.



1

Pesquisa de Opinião Pública Nacional

Account Manager: Murilo Hidalgo

(paranapesquisas@gmail.com / paranapesquisas@paranapesquisas.com.br)





Metodologia

Metodologia

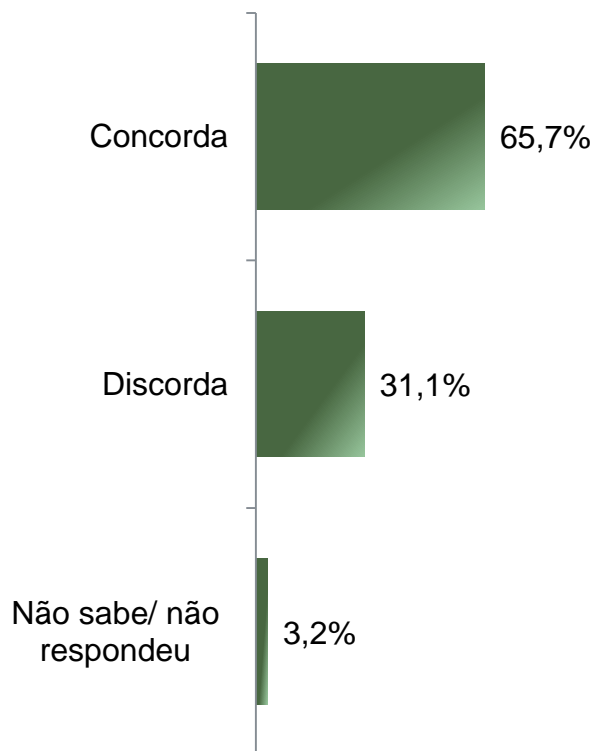
<u>Objetivo:</u>	↻ Avaliar a percepção do Brasileiro sobre a extinção do Horário de Verão.
<u>Universo:</u>	↻ População Brasileira com 16 anos ou mais.
<u>Forma de Coleta:</u>	↻ Pesquisa Online.
<u>Amostra:</u>	↻ 2.020 brasileiros em 164 municípios e em 26 Estados + Distrito Federal.
<u>Estratificação:</u>	↻ Sexo, Faixa Etária, Escolaridade, Nível Econômico e Posição Geográfica.
<u>Data de Coleta:</u>	↻ 14 a 17 de abril de 2.019.
<u>Margem de erro:</u>	↻ Tal amostra representativa do território nacional atinge um grau de confiança de 95,0% para uma margem estimada de erro de aproximadamente 2,0% para os resultados gerais . Nas análises das questões por localidade, o grau de confiança atinge 95,0% para uma margem de erro de 3,5% para a Região Sudeste, onde foram realizadas 879 entrevistas, 4,5% para a Região Nordeste, onde foram realizadas 543 entrevistas, 5,5% para a Região Norte + Centro-Oeste onde foram realizadas 304 entrevistas e 6,0% para a Região Sul, onde foram realizadas 294 entrevistas.





Percepção quanto a extinção do Horário de Verão

O(A) Sr(a) concorda ou discorda com a decisão do governo federal em acabar com o horário de verão esse ano?



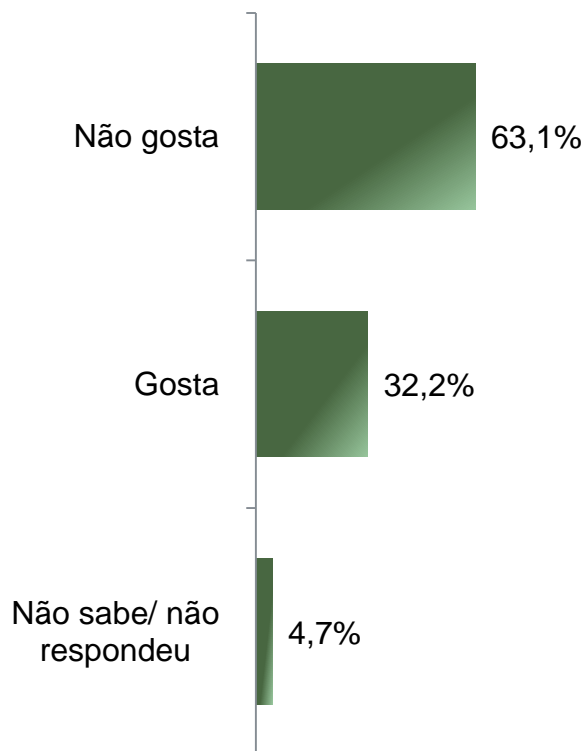
	Concorda	Discorda	Não sabe/ não respondeu
Masculino	66,7%	29,5%	3,8%
Feminino	64,8%	32,5%	2,7%
De 16 a 24 anos	56,1%	40,6%	3,3%
De 25 a 34 anos	64,7%	32,7%	2,6%
De 35 a 44 anos	68,7%	27,5%	3,8%
De 45 a 59 anos	66,5%	30,7%	2,9%
60 anos ou mais	70,1%	26,2%	3,7%
Ensino Fundamental	68,3%	28,2%	3,5%
Ensino Médio	68,3%	29,6%	2,2%
Ensino Superior	57,3%	37,9%	4,8%
PEA	66,3%	31,3%	2,4%
Não PEA	64,5%	30,7%	4,8%
Norte + Centro-Oeste	73,0%	24,3%	2,6%
Nordeste	78,6%	18,8%	2,6%
Sudeste	57,5%	38,6%	4,0%
Sul	58,8%	38,4%	2,7%

BASE: População Brasileira (2.020)

O(A) Sr(a) concorda ou discorda com a decisão do governo federal em acabar com o horário de verão esse ano?



O(A) Sr(a) gosta ou não gosta do horário de verão?



	Não gosta	Gosta	Não sabe/ não respondeu
Masculino	63,4%	31,3%	5,4%
Feminino	62,8%	33,1%	4,1%
De 16 a 24 anos	54,1%	41,3%	4,6%
De 25 a 34 anos	61,4%	33,4%	5,2%
De 35 a 44 anos	65,9%	28,2%	5,9%
De 45 a 59 anos	63,8%	32,1%	4,1%
60 anos ou mais	68,0%	28,3%	3,7%
Ensino Fundamental	67,1%	29,2%	3,6%
Ensino Médio	64,7%	31,3%	4,0%
Ensino Superior	54,4%	38,1%	7,5%
PEA	63,9%	32,1%	4,0%
Não PEA	61,5%	32,4%	6,1%
Norte + Centro-Oeste	70,7%	25,3%	3,9%
Nordeste	76,2%	20,3%	3,5%
Sudeste	55,1%	39,1%	5,8%
Sul	54,8%	40,8%	4,4%

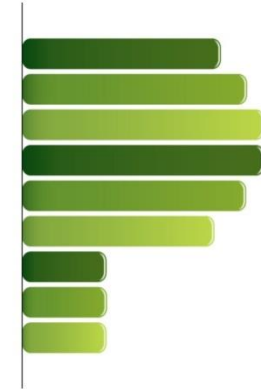
BASE: População Brasileira (2.020)

O(A) Sr(a) gosta ou não gosta do horário de verão?



PARANÁ PESQUISAS

Especialista em opinião pública.



Obrigado pela atenção!

