



Pesquisa de Opinião Pública Estado de Minas Gerais

Account Manager: Murilo Hidalgo

(paranapesquisas@gmail.com / paranapesquisas@paranapesquisas.com.br)



Metodologia



Curitiba, 28 de março de 2.019

Metodologia

Apresentamos a seguir os resultados da pesquisa de opinião pública realizada no **Estado de Minas Gerais**, com o objetivo de consultar à população sobre a **avaliação das administrações Federal e Estadual**.

PROCEDIMENTOS UTILIZADOS NA REALIZAÇÃO DA PESQUISA:

O universo desta pesquisa abrange os eleitores do **Estado de Minas Gerais**. Para a realização desta pesquisa foi utilizada uma amostra de **1.805** eleitores, sendo esta estratificada segundo sexo, faixa etária, grau de escolaridade e nível econômico. O trabalho de levantamento de dados foi feito através de entrevistas pessoais com eleitores com 16 anos ou mais em **81** municípios **durante os dias 23 a 27 de março de 2.019**, sendo auditadas simultaneamente à sua realização, 20,0% das entrevistas.

Tal amostra representativa do **Estado de Minas Gerais** atinge um nível de confiança de 95,0% para uma margem estimada de erro de aproximadamente 2,5% para os resultados gerais. Para a seleção da amostra utilizou-se o método de amostragem estratificada proporcional. Conforme o mapeamento do Estado em 12 mesorregiões homogêneas segundo o IBGE, considerou-se esta divisão geográfica como primeira estratificação. Dentro de cada mesorregião, agruparam-se os municípios em grupos homogêneos, procedendo-se à estratificação proporcional final da amostra. **A Paraná Pesquisas encontra-se registrada no Conselho Regional de Estatística da 1ª, 2ª, 3ª, 4ª, 5ª, 6ª e 7ª Região sob o nº 3122/19.**

A amostra é representativa dos moradores das áreas pesquisadas e foi selecionada em três etapas. Na primeira etapa realizou-se um sorteio probabilístico dos municípios onde as entrevistas foram realizadas através do método PPT (Probabilidade Proporcional ao Tamanho), considerando a população eleitora com 16 anos ou mais residente nos municípios como base para essa seleção. Na segunda etapa, fez-se um sorteio probabilístico dos setores censitários, onde as entrevistas foram realizadas, através do método PPT (Probabilidade Proporcional ao Tamanho), tomando a população eleitora de 16 anos ou mais residente nos setores como base para essa seleção. Na terceira etapa, a seleção dos entrevistados dentro do setor censitário, foi feita utilizando-se quotas amostrais proporcionais, em função das seguintes variáveis: sexo, faixa etária, escolaridade e nível econômico.



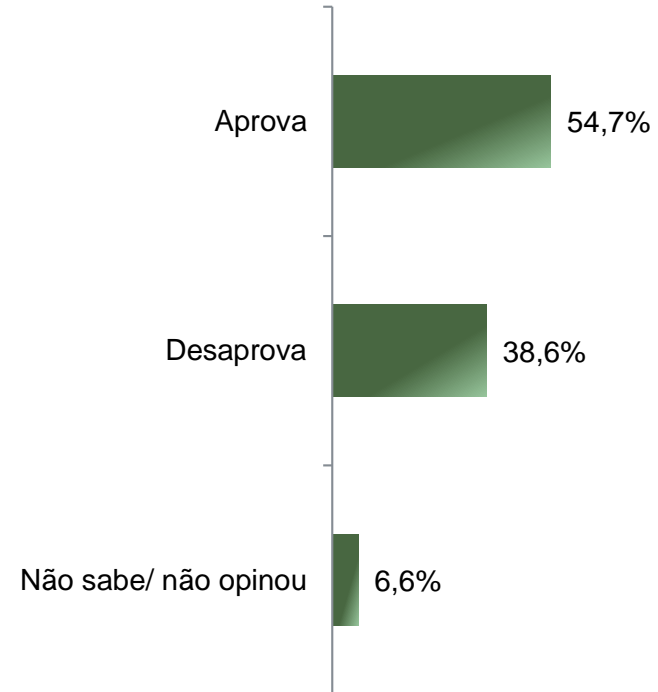
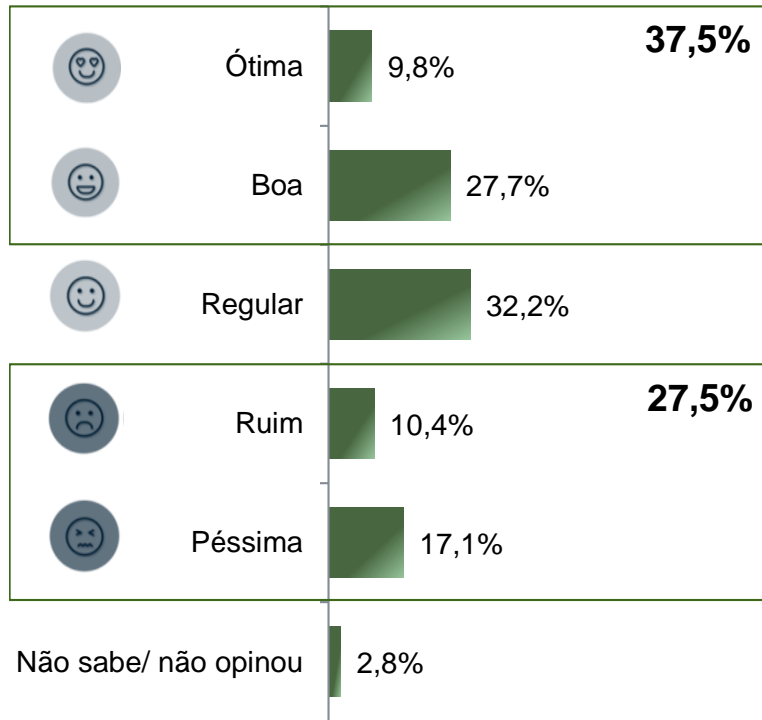


Avaliação da Administração Federal



Avaliação e Aprovação da administração do Presidente Jair Bolsonaro

ESTIMULADA



BASE: Eleitores do Estado de Minas Gerais (1.805)

A administração do Presidente Jair Bolsonaro está sendo ótima, boa, regular, ruim ou péssima?
De uma maneira geral, o Sr(a) diria que aprova ou desaprova a administração do Presidente Jair Bolsonaro até o momento?



Aprovação da administração do Presidente Jair Bolsonaro

ESTIMULADA



	Aprova	Desaprova	Não sabe/ não opinou
Masculino	60,5%	33,6%	5,9%
Feminino	49,4%	43,3%	7,3%
De 16 a 24 anos	56,2%	38,1%	5,7%
De 25 a 34 anos	55,4%	39,5%	5,1%
De 35 a 44 anos	56,3%	38,4%	5,3%
De 45 a 59 anos	51,3%	41,0%	7,8%
60 anos ou mais	55,6%	35,7%	8,7%
Ensino Fundamental	50,0%	42,1%	7,9%
Ensino Médio	58,7%	34,5%	6,8%
Ensino Superior	57,4%	38,5%	4,1%
PEA	56,0%	38,0%	6,0%
Não PEA	52,2%	39,9%	7,9%

BASE: Eleitores do Estado de Minas Gerais (1.805)

De uma maneira geral, o Sr(a) diria que aprova ou desaprova a administração do Presidente Jair Bolsonaro até o momento?

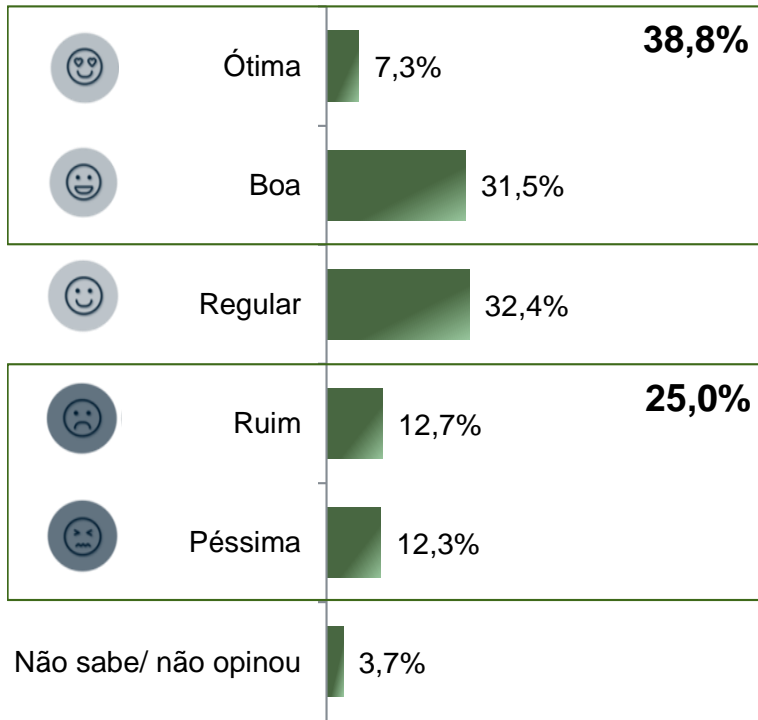




Avaliação da Administração Estadual



Avaliação e Aprovação da administração do Governador de Minas Gerais, Romeu Zema ESTIMULADA



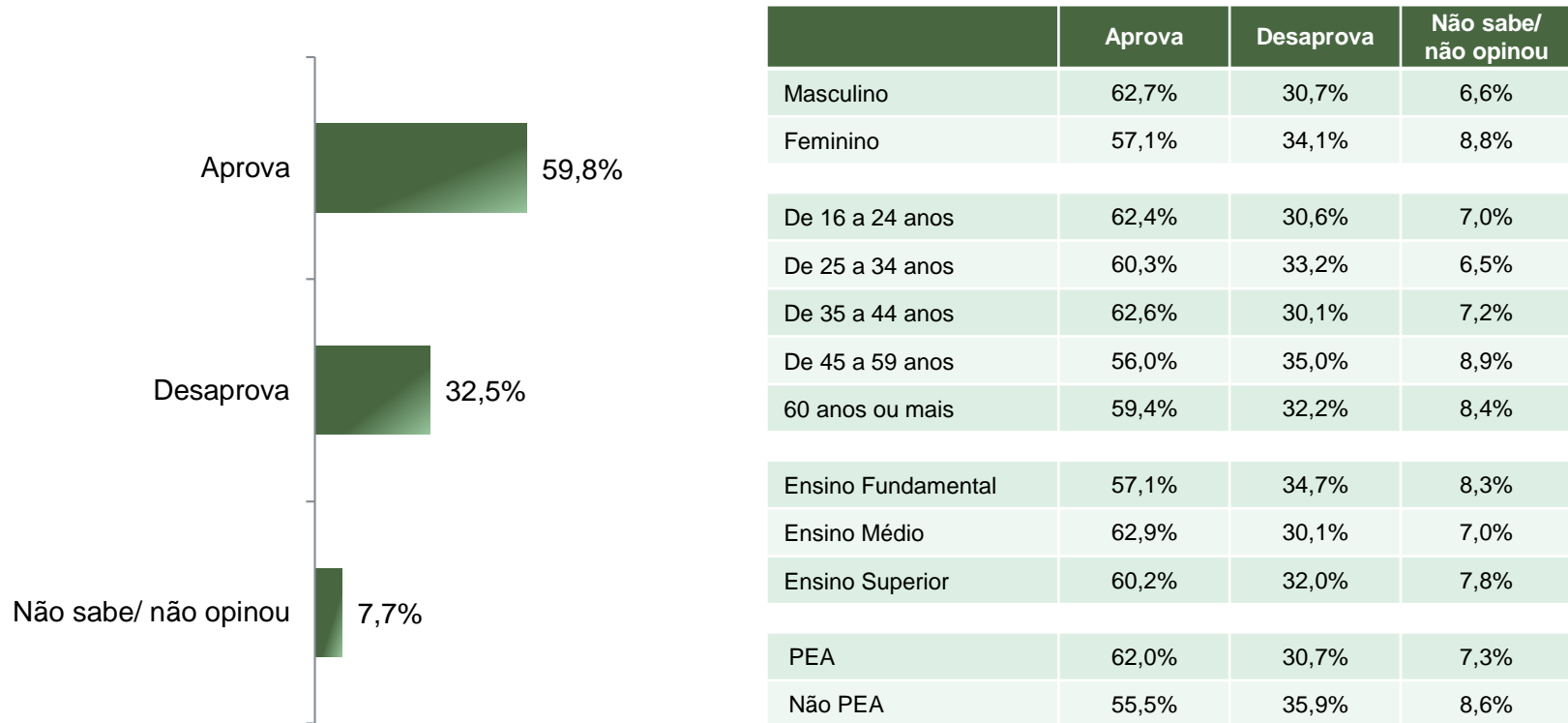
BASE: Eleitores do Estado de Minas Gerais (1.805)

A administração do Governador de Minas Gerais, Romeu Zema, está sendo ótima, boa, regular, ruim ou péssima?
De uma maneira geral, o Sr(a) diria que aprova ou desaprova a administração do Governador de Minas Gerais, Romeu Zema, até o momento?



Aprovação da administração do Governador de Minas Gerais, Romeu Zema ESTIMULADA

9

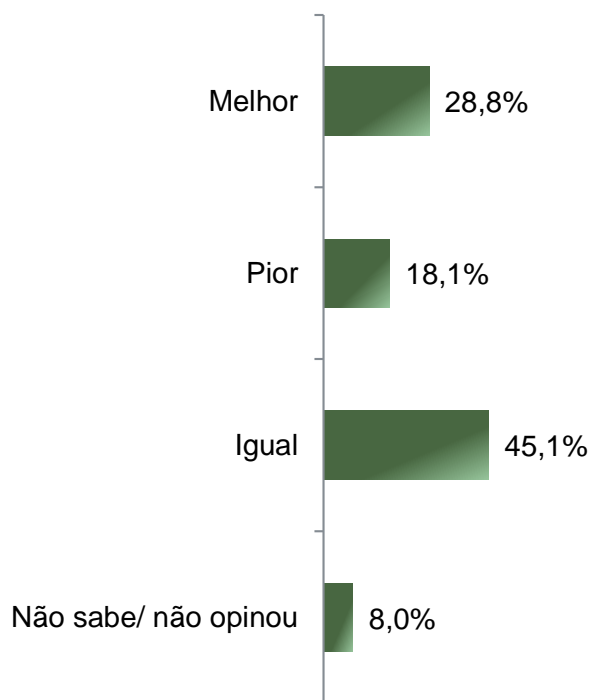


BASE: Eleitores do Estado de Minas Gerais (1.805)

De uma maneira geral, o Sr(a) diria que aprova ou desaprova a administração do Governador de Minas Gerais, Romeu Zema, até o momento?



Expectativa quanto a administração do Governador de Minas Gerais, Romeu Zema ESTIMULADA



	Melhor	Pior	Igual	Não sabe/ não opinou
Masculino	31,0%	16,7%	43,7%	8,6%
Feminino	26,7%	19,5%	46,3%	7,5%
De 16 a 24 anos	27,7%	14,4%	53,4%	4,6%
De 25 a 34 anos	29,7%	17,9%	47,2%	5,3%
De 35 a 44 anos	29,4%	16,7%	46,2%	7,7%
De 45 a 59 anos	24,7%	19,8%	46,4%	9,0%
60 anos ou mais	32,8%	20,2%	34,9%	12,1%
Ensino Fundamental	26,5%	19,6%	44,3%	9,6%
Ensino Médio	31,9%	16,3%	43,9%	7,9%
Ensino Superior	28,3%	18,2%	48,1%	5,4%
PEA	29,3%	17,0%	46,8%	6,9%
Não PEA	27,7%	20,3%	41,7%	10,2%
Nas últimas eleições de 2.018, em quem o Sr(a) votou para Governador(a) de Minas Gerais?				
Romeu Zema	36,6%	13,0%	43,6%	6,8%

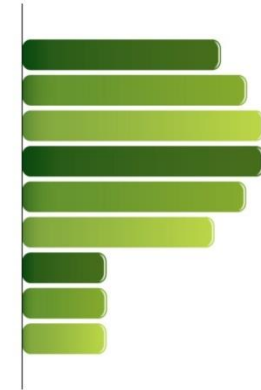
BASE: Eleitores do Estado de Minas Gerais (1.805)

A administração do Governador de Minas Gerais, Romeu Zema, está indo melhor, pior ou igual ao que o Sr(a) esperava?



PARANÁ PESQUISAS

Especialista em opinião pública.



Obrigado pela atenção!