



## Pesquisa de Opinião Pública Nacional

---

**Account Manager:** Murilo Hidalgo

([paranapesquisas@gmail.com](mailto:paranapesquisas@gmail.com) / [paranapesquisas@paranapesquisas.com.br](mailto:paranapesquisas@paranapesquisas.com.br))





# Metodologia

# Metodologia

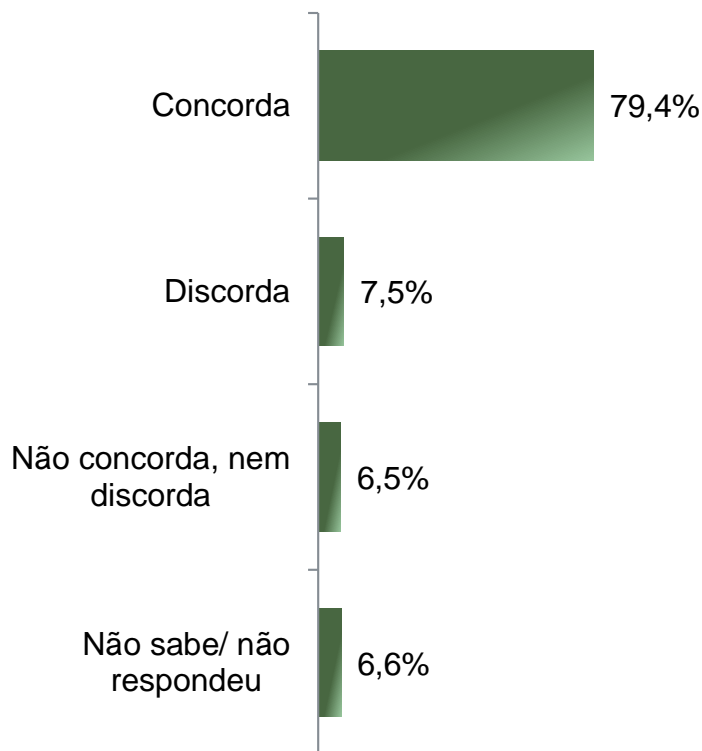
<b><u>Objetivo:</u></b>	↻ Levantar a opinião do Brasileiro quanto à existência de negligência no caso do incêndio ocorrido no Centro de Treinamento do Flamengo/ RJ e a fiscalização em outros Centros de Treinamento.
<b><u>Universo:</u></b>	↻ População Brasileira com 16 anos ou mais.
<b><u>Forma de Coleta:</u></b>	↻ Pesquisa Online.
<b><u>Amostra:</u></b>	↻ <b>2.206</b> brasileiros em <b>162 municípios</b> e em <b>26</b> Estados + Distrito Federal.
<b><u>Estratificação:</u></b>	↻ Sexo, Faixa Etária, Escolaridade, Nível Econômico e Posição Geográfica.
<b><u>Data de Coleta:</u></b>	↻ <b>25 a 28 de fevereiro de 2.019.</b>
<b><u>Margem de erro:</u></b>	↻ Tal amostra representativa do território nacional atinge um grau de confiança de 95,0% para uma <b>margem estimada de erro de aproximadamente 2,0% para os resultados gerais</b> . Nas análises das questões por localidade, o grau de confiança atinge 95,0% para uma margem de erro de 3,0% para a Região Sudeste, onde foram realizadas 950 entrevistas, 4,0% para a Região Nordeste, onde foram realizadas 596 entrevistas, 5,5% para a Região Norte + Centro-Oeste onde foram realizadas 332 entrevistas e 5,5% para a Região Sul, onde foram realizadas 328 entrevistas.





## Opinião quanto à existência de negligência no caso do incêndio ocorrido no **Centro de Treinamento do Flamengo/ RJ**

## O Sr(a) concorda ou discorda que o Flamengo foi negligente em relação à manutenção dos equipamentos de seu Centro de Treinamento?




	Concorda	Discorda	Não concorda, nem discorda	Não sabe/ não respondeu
Masculino	77,6%	8,5%	7,4%	6,5%
Feminino	80,9%	6,7%	5,6%	6,8%
De 16 a 24 anos	80,0%	6,4%	6,7%	7,0%
De 25 a 34 anos	78,0%	8,8%	6,0%	7,1%
De 35 a 44 anos	79,5%	6,5%	6,7%	7,3%
De 45 a 59 anos	79,8%	6,8%	7,0%	6,4%
60 anos ou mais	79,8%	9,0%	6,0%	5,2%
Ensino Fundamental	78,4%	9,4%	6,3%	5,9%
Ensino Médio	80,2%	6,9%	5,7%	7,2%
Ensino Superior	79,5%	5,7%	8,1%	6,7%
PEA	79,4%	7,2%	6,9%	6,5%
Não PEA	79,4%	8,1%	5,8%	6,8%
Norte + Centro-Oeste	75,6%	11,1%	6,0%	7,2%
Nordeste	76,8%	7,6%	7,4%	8,2%
Sudeste	82,7%	6,0%	6,2%	5,1%
Sul	78,0%	8,2%	6,1%	7,6%

BASE: População Brasileira (2.206)

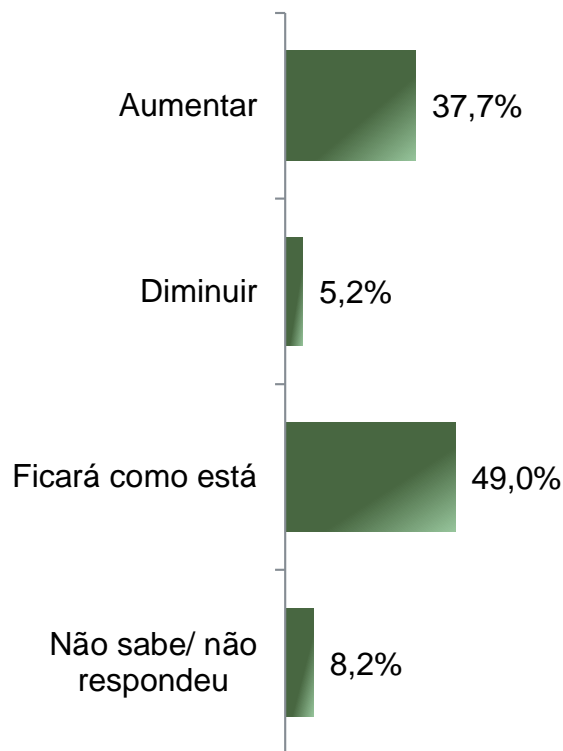
O Sr(a) concorda ou discorda que o Flamengo foi negligente em relação à manutenção dos equipamentos de seu Centro de Treinamento?





# Avaliação da fiscalização nós demais Centros de Treinamento

# O Sr(a) acredita que a fiscalização nos Centros de Treinamento dos times de futebol irá aumentar, diminuir ou assim que deixar de ser notícia ficará como está?



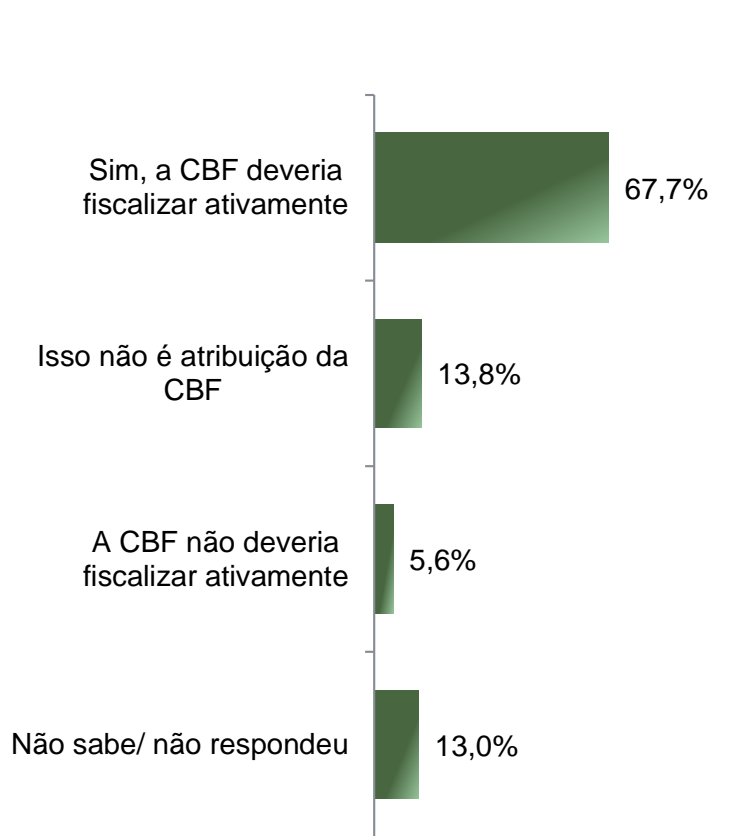
	Aumentar	Diminuir	Ficará como está	Não sabe/ não respondeu
Masculino	40,7%	4,8%	46,8%	7,7%
Feminino	35,0%	5,5%	51,0%	8,6%
De 16 a 24 anos	34,8%	4,5%	52,4%	8,2%
De 25 a 34 anos	36,9%	4,7%	50,0%	8,4%
De 35 a 44 anos	36,9%	5,2%	49,0%	8,9%
De 45 a 59 anos	38,0%	5,1%	48,8%	8,1%
60 anos ou mais	41,2%	6,2%	45,5%	7,1%
Ensino Fundamental	42,7%	6,1%	43,8%	7,5%
Ensino Médio	35,3%	4,3%	51,0%	9,3%
Ensino Superior	34,1%	5,3%	53,5%	7,1%
PEA	37,0%	4,7%	49,9%	8,4%
Não PEA	38,9%	6,0%	47,3%	7,8%
Norte + Centro-Oeste	38,9%	4,8%	46,4%	9,9%
Nordeste	37,2%	5,9%	47,7%	9,2%
Sudeste	34,6%	5,4%	52,8%	7,2%
Sul	46,0%	3,7%	43,0%	7,3%

BASE: População Brasileira (2.206)

O Sr(a) acredita que a fiscalização nos Centros de Treinamento dos times de futebol irá aumentar, diminuir ou assim que deixar de ser notícia, ficará como está?



# A Confederação Brasileira de Futebol - CBF deveria fiscalizar ativamente as condições dos Centros de Treinamento dos Times Profissionais ou isso não é atribuição da CBF?



	Sim, a CBF deveria fiscalizar ativamente	Isso não é atribuição da CBF	A CBF não deveria fiscalizar ativamente	Não sabe/ não respondeu
Masculino	63,7%	18,8%	6,0%	11,5%
Feminino	71,2%	9,3%	5,2%	14,3%
De 16 a 24 anos	74,2%	12,4%	3,3%	10,0%
De 25 a 34 anos	70,7%	11,2%	6,0%	12,1%
De 35 a 44 anos	66,5%	12,5%	6,3%	14,7%
De 45 a 59 anos	65,4%	15,1%	5,3%	14,2%
60 anos ou mais	63,3%	17,4%	6,4%	12,9%
Ensino Fundamental	67,7%	11,0%	7,6%	13,7%
Ensino Médio	69,0%	13,1%	5,1%	12,8%
Ensino Superior	65,1%	19,5%	3,2%	12,2%
PEA	67,5%	14,4%	5,1%	13,0%
Não PEA	68,0%	12,7%	6,4%	12,9%
Norte + Centro-Oeste	67,2%	11,7%	6,6%	14,5%
Nordeste	70,0%	11,4%	5,5%	13,1%
Sudeste	67,1%	16,3%	4,9%	11,7%
Sul	65,9%	12,8%	6,4%	14,9%

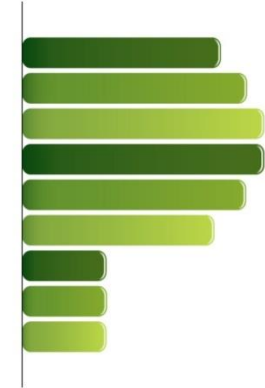
BASE: População Brasileira (2.206)





# PARANÁ PESQUISAS

Especialista em opinião pública.



**Obrigado pela atenção!**

