

# PARANÁ PESQUISAS

Especialista em opinião pública.



## Pesquisa de Opinião Pública Nacional

---

**Account Manager:** Murilo Hidalgo

([paranapesquisas@gmail.com](mailto:paranapesquisas@gmail.com) / [paranapesquisas@paranapesquisas.com.br](http://paranapesquisas@paranapesquisas.com.br))





# Metodologia

# Metodologia

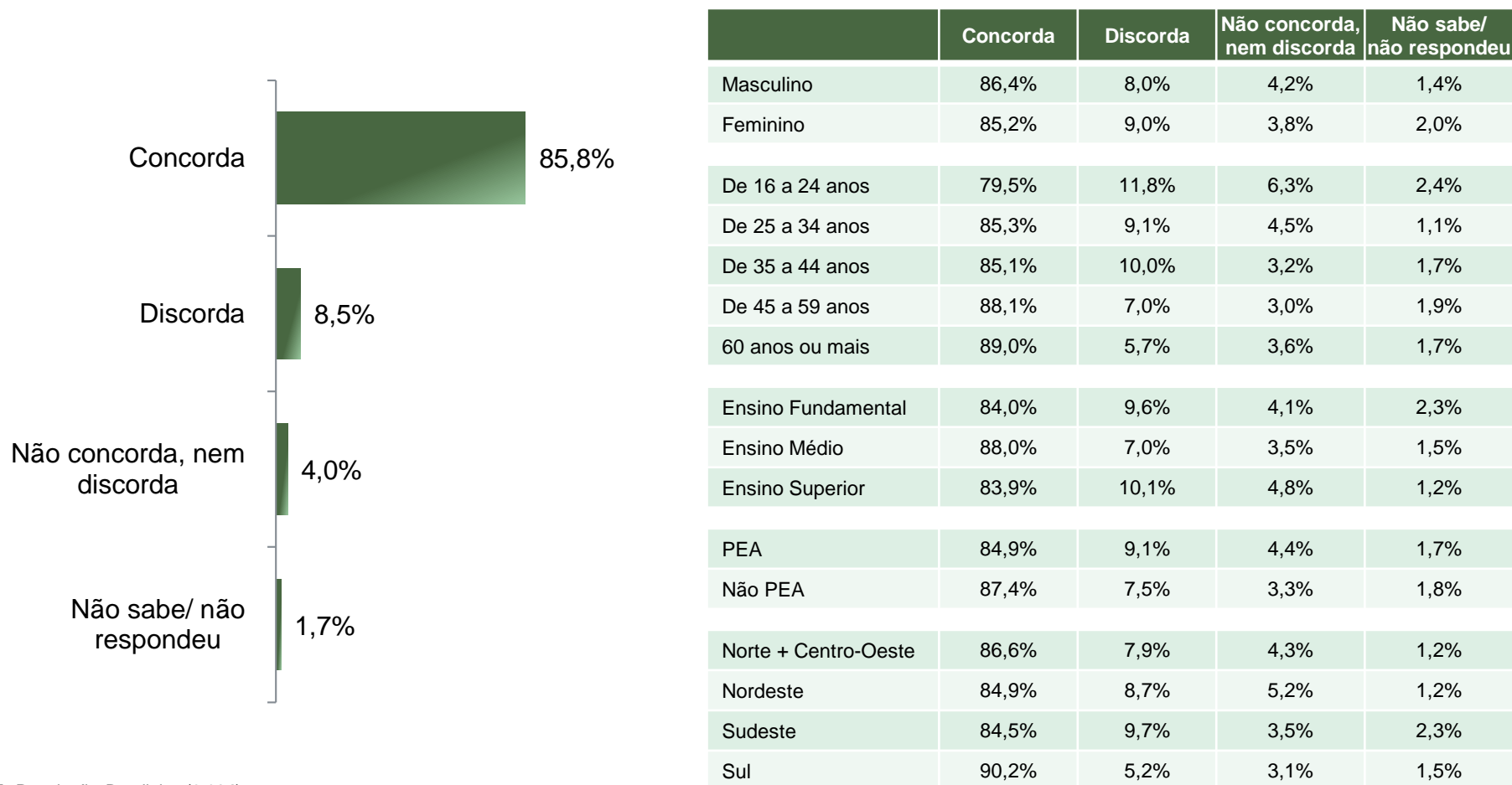
<b><u>Objetivo:</u></b>	↻ Avaliar a percepção do Brasileiro sobre o Poder Público e o Carnaval.
<b><u>Universo:</u></b>	↻ População Brasileira com 16 anos ou mais.
<b><u>Forma de Coleta:</u></b>	↻ Pesquisa Online.
<b><u>Amostra:</u></b>	↻ <b>2.204</b> brasileiros em <b>170 municípios</b> e em <b>26</b> Estados + Distrito Federal.
<b><u>Estratificação:</u></b>	↻ Sexo, Faixa Etária, Escolaridade, Nível Econômico e Posição Geográfica.
<b><u>Data de Coleta:</u></b>	↻ <b>22 a 25 de fevereiro de 2.019.</b>
<b><u>Margem de erro:</u></b>	↻ Tal amostra representativa do território nacional atinge um grau de confiança de 95,0% para uma <b>margem estimada de erro de aproximadamente 2,0% para os resultados gerais</b> . Nas análises das questões por localidade, o grau de confiança atinge 95,0% para uma margem de erro de 3,0% para a Região Sudeste, onde foram realizadas 955 entrevistas, 4,0% para a Região Nordeste, onde foram realizadas 596 entrevistas, 5,5% para a Região Norte + Centro-Oeste onde foram realizadas 328 entrevistas e 5,5% para a Região Sul, onde foram realizadas 325 entrevistas.





# Percepção quanto o Poder Público e o Carnaval

## Algumas Prefeituras do Brasil decidiram reduzir a verba do Carnaval para investir em áreas da administração municipal como: saúde, educação, infraestrutura, entre outras. O Sr(a) concorda ou discorda dessa iniciativa?

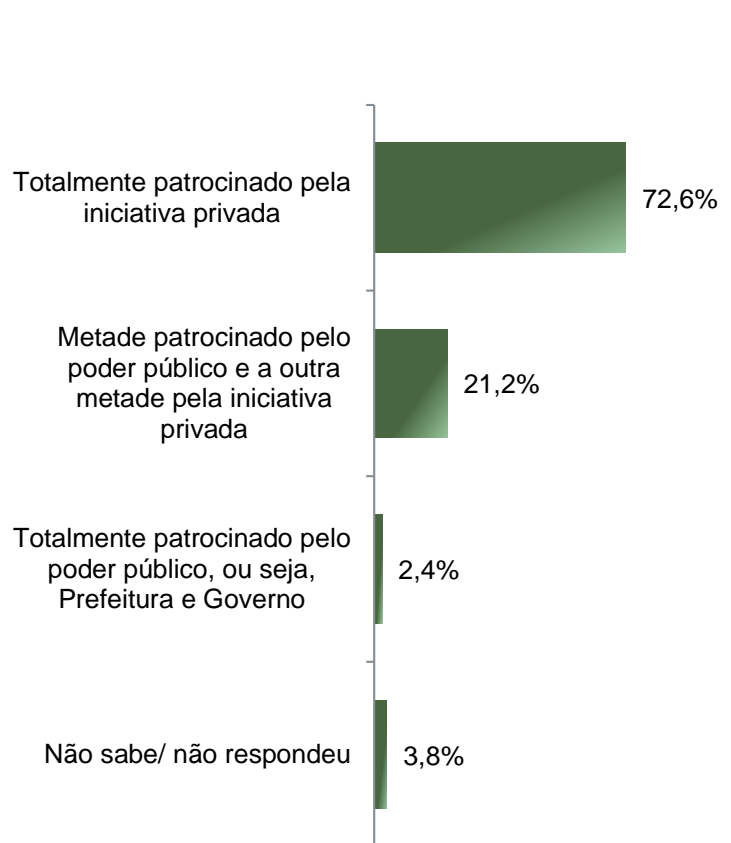


BASE: População Brasileira (2.204)

Algumas Prefeituras do Brasil decidiram reduzir a verba do Carnaval para investir em áreas da administração municipal como: saúde, educação, infraestrutura, entre outras. O Sr(a) concorda ou discorda dessa iniciativa?



# Em sua opinião, o Carnaval deve ser: ESTIMULADA



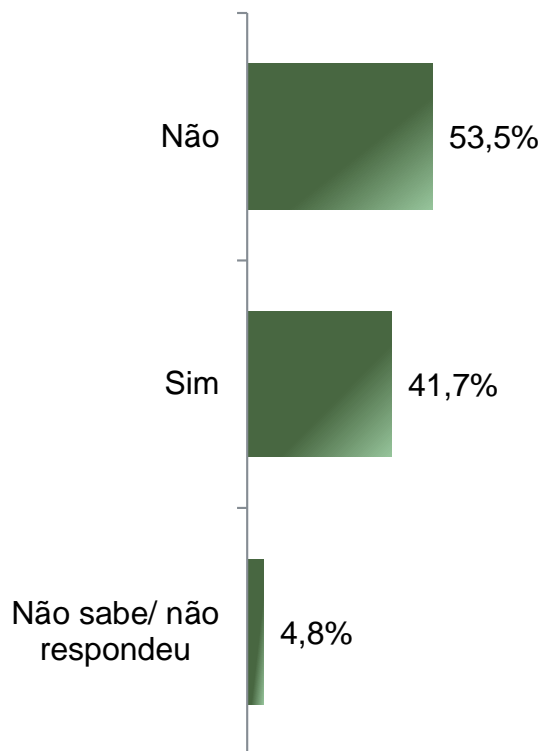
	Totalmente patrocinado pela iniciativa privada	Metade patrocinado pelo poder público e a outra metade pela iniciativa privada	Totalmente patrocinado pelo poder público, ou seja, Prefeitura e Governo	Não sabe/ não respondeu
Masculino	73,6%	20,0%	3,1%	3,3%
Feminino	71,7%	22,2%	1,8%	4,3%
De 16 a 24 anos	58,0%	36,3%	2,1%	3,6%
De 25 a 34 anos	71,7%	22,2%	3,0%	3,0%
De 35 a 44 anos	76,0%	17,7%	3,2%	3,0%
De 45 a 59 anos	76,0%	18,3%	1,7%	4,0%
60 anos ou mais	77,1%	15,5%	1,9%	5,5%
Ensino Fundamental	72,2%	19,6%	3,2%	5,1%
Ensino Médio	75,1%	19,6%	1,9%	3,4%
Ensino Superior	68,4%	26,6%	2,2%	2,8%
PEA	72,1%	21,4%	2,8%	3,7%
Não PEA	73,5%	20,9%	1,6%	4,1%
Norte + Centro-Oeste	76,8%	19,5%	0,6%	3,0%
Nordeste	61,9%	31,0%	2,3%	4,7%
Sudeste	74,5%	18,4%	3,5%	3,7%
Sul	82,5%	12,9%	1,2%	3,4%

BASE: População Brasileira (2.204)

Em sua opinião, o Carnaval deve ser:



# O Carnaval é a principal festa popular do Brasil?



	Não	Sim	Não sabe/ não respondeu
Masculino	51,1%	42,6%	6,3%
Feminino	55,6%	40,9%	3,5%
De 16 a 24 anos	40,8%	53,2%	6,0%
De 25 a 34 anos	58,3%	35,9%	5,8%
De 35 a 44 anos	57,6%	39,0%	3,5%
De 45 a 59 anos	58,4%	37,4%	4,2%
60 anos ou mais	47,5%	47,5%	5,0%
Ensino Fundamental	53,9%	41,8%	4,3%
Ensino Médio	56,4%	38,2%	5,3%
Ensino Superior	47,1%	48,3%	4,6%
PEA	55,0%	40,4%	4,6%
Não PEA	50,7%	44,1%	5,2%
Norte + Centro-Oeste	59,5%	37,5%	3,0%
Nordeste	51,2%	44,1%	4,7%
Sudeste	51,7%	42,9%	5,3%
Sul	56,9%	37,8%	5,2%

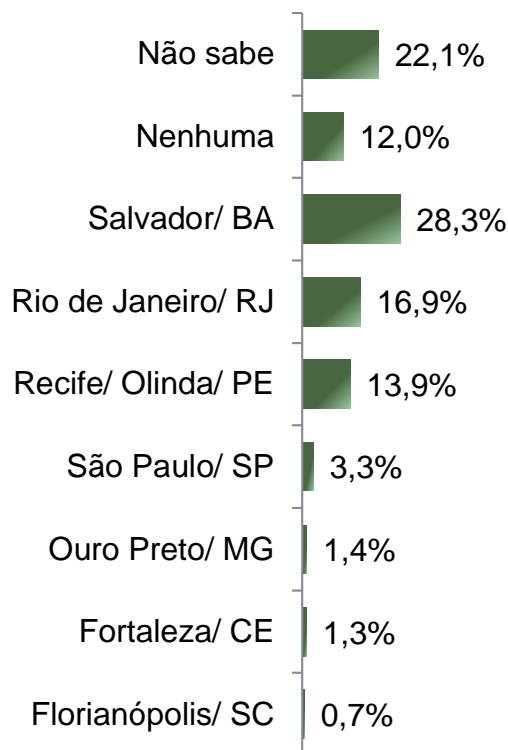
BASE: População Brasileira (2.204)

O Carnaval é a principal festa popular do Brasil?



# Qual dessas cidades possui o Carnaval mais animado do Brasil?

ESTIMULADA



	Não sabe	Nenhuma	Salvador/ BA	Rio de Janeiro/ RJ	Recife/ Olinda/ PE	Outras citações
Masculino	21,2%	12,7%	29,0%	14,9%	13,7%	8,6%
Feminino	23,0%	11,4%	27,7%	18,7%	14,0%	5,1%
De 16 a 24 anos	16,6%	8,8%	37,8%	14,2%	13,9%	8,8%
De 25 a 34 anos	24,4%	14,5%	28,7%	14,9%	11,0%	6,5%
De 35 a 44 anos	23,4%	11,5%	26,6%	16,5%	12,8%	9,3%
De 45 a 59 anos	23,6%	15,5%	24,8%	16,1%	14,9%	5,1%
60 anos ou mais	20,8%	7,9%	26,7%	22,9%	16,9%	4,8%
Ensino Fundamental	19,6%	13,4%	29,9%	16,7%	13,0%	7,3%
Ensino Médio	24,4%	12,1%	28,0%	16,7%	12,6%	6,2%
Ensino Superior	21,3%	9,7%	26,6%	17,7%	17,7%	7,0%
PEA	23,2%	11,8%	29,1%	14,6%	14,1%	7,3%
Não PEA	20,1%	12,3%	26,9%	21,4%	13,5%	5,8%
Norte + Centro-Oeste	28,0%	15,9%	26,5%	16,2%	10,1%	3,4%
Nordeste	15,3%	8,4%	37,8%	8,6%	26,5%	3,5%
Sudeste	24,0%	12,5%	25,4%	19,6%	8,8%	9,7%
Sul	23,4%	13,2%	21,2%	25,2%	9,5%	7,4%

BASE: População Brasileira (2.204)

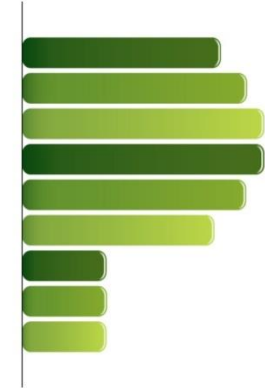
Qual dessas cidades possui o Carnaval mais animado do Brasil?





# PARANÁ PESQUISAS

Especialista em opinião pública.



Obrigado pela atenção!

