

De acordo com a Resolução-TSE n.º 23.549/2017, essa pesquisa está registrada no Tribunal Superior Eleitoral sob o n.º BR-04011/2018 para o cargo de Presidente e sob o n.º SP-01378/2018 para o cargo de Governador e Senador.



## Pesquisa de Opinião Pública Estado de São Paulo

Account Manager: Murilo Hidalgo

([paranapesquisas@gmail.com](mailto:paranapesquisas@gmail.com) / [paranapesquisas@paranapesquisas.com.br](http://paranapesquisas@paranapesquisas.com.br))



# Metodologia

De acordo com a Resolução-TSE n.º 23.549/2017, essa pesquisa está registrada no Tribunal Superior Eleitoral sob o n.º BR-04011/2018 para o cargo de Presidente e sob o n.º SP-01378/2018 para o cargo de Governador e Senador.

# Metodologia

De acordo com a Resolução-TSE n.º 23.549/2017, essa pesquisa está registrada no Tribunal Superior Eleitoral sob o n.º BR-04011/2018 para o cargo de Presidente e sob o n.º SP-01378/2018 para o cargo de Governador e Senador.

Curitiba, 03 de outubro de 2018

Apresentamos a seguir os resultados da pesquisa de opinião pública realizada no **Estado de São Paulo**, com o objetivo de consultar à população sobre a **situação eleitoral para o Executivo Federal, Executivo Estadual e Legislativo Federal**.

## PROCEDIMENTOS UTILIZADOS NA REALIZAÇÃO DA PESQUISA:

O universo desta pesquisa abrange os eleitores do **Estado de São Paulo**. Para a realização desta pesquisa foi utilizada uma amostra de **2.002** eleitores, sendo esta estratificada segundo sexo, faixa etária, grau de escolaridade e nível econômico. O trabalho de levantamento de dados foi feito através de entrevistas pessoais com eleitores com 16 anos ou mais em **84** municípios **durante os dias 29 de setembro a 02 de outubro de 2018**, sendo auditadas simultaneamente à sua realização, 20,0% das entrevistas.

Tal amostra representativa do **Estado de São Paulo** atinge um nível de confiança de 95,0% para uma margem estimada de erro de aproximadamente **2,0%** para os resultados gerais. Para a seleção da amostra utilizou-se o método de amostragem estratificada proporcional. Conforme o mapeamento do Estado em 15 mesorregiões homogêneas segundo o IBGE, considerou-se esta divisão geográfica como primeira estratificação. Dentro de cada mesorregião, agruparam-se os municípios em grupos homogêneos, procedendo-se à estratificação proporcional final da amostra. **A Paraná Pesquisas encontra-se registrada no Conselho Regional de Estatística da 1ª, 2ª, 3ª, 4ª, 5ª, 6ª e 7ª Região sob o nº 3122/18.**

A amostra é representativa dos moradores das áreas pesquisadas e foi selecionada em três etapas. Na primeira etapa realizou-se um sorteio probabilístico dos municípios onde as entrevistas foram realizadas através do método PPT (Probabilidade Proporcional ao Tamanho), considerando a população eleitora com 16 anos ou mais residente nos municípios como base para essa seleção. Na segunda etapa, fez-se um sorteio probabilístico dos setores censitários, onde as entrevistas foram realizadas, através do método PPT (Probabilidade Proporcional ao Tamanho), tomando a população de 16 anos ou mais residente nos setores como base para essa seleção. Na terceira etapa, a seleção dos entrevistados dentro do setor censitário, foi feita utilizando-se quotas amostrais proporcionais, em função das seguintes variáveis: sexo, faixa etária, escolaridade e nível econômico.



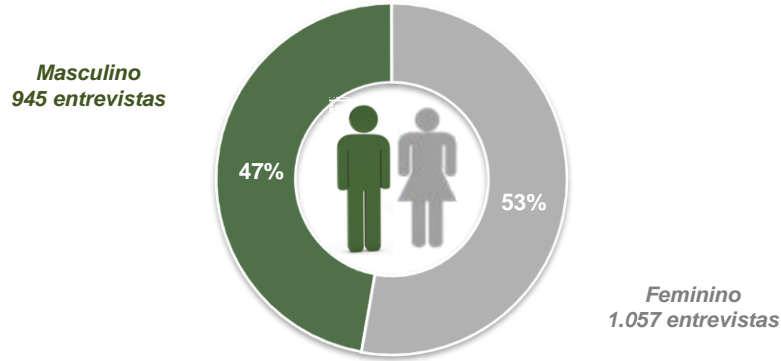
# Perfil da Amostra

De acordo com a Resolução-TSE n.º 23.549/2017, essa pesquisa está registrada no Tribunal Superior Eleitoral sob o n.º BR-04011/2018 para o cargo de Presidente e sob o n.º SP-01378/2018 para o cargo de Governador e Senador.

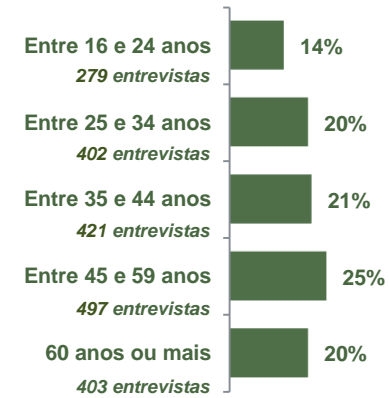
De acordo com a Resolução-TSE n.º 23.549/2017, essa pesquisa está registrada no Tribunal Superior Eleitoral sob o n.º BR-04011/2018 para o cargo de Presidente e sob o n.º SP-01378/2018 para o cargo de Governador e Senador.

# Perfil da Amostra

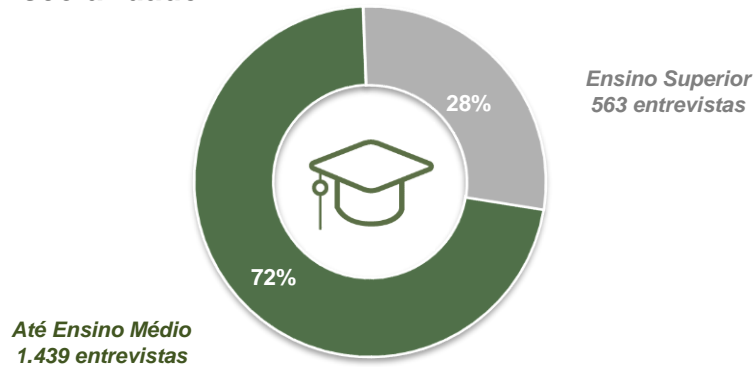
## Sexo:



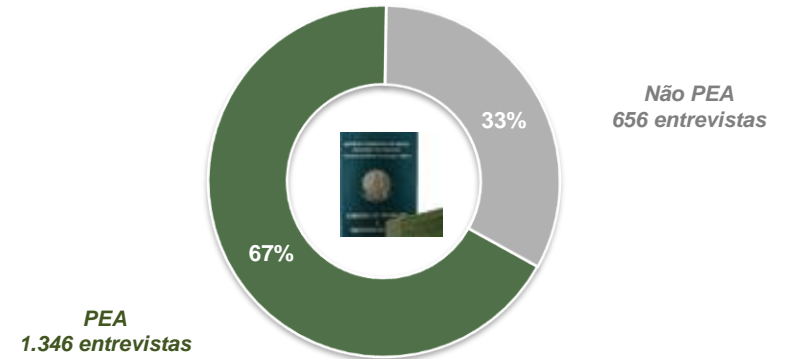
## Faixa Etária:



## Escolaridade:



## Nível Econômico:





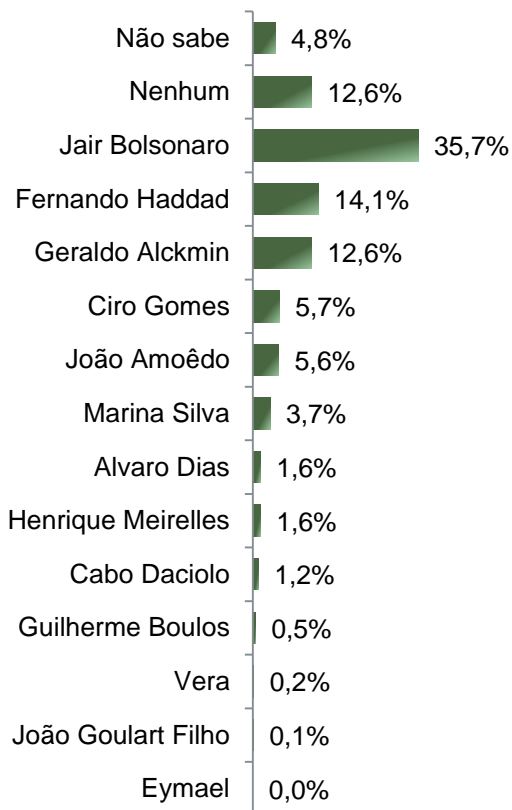
# Situação Eleitoral para o Executivo Federal

De acordo com a Resolução-TSE n.º 23.549/2017, essa pesquisa está registrada no Tribunal Superior Eleitoral sob o n.º BR-04011/2018 para o cargo de Presidente e sob o n.º SP-01378/2018 para o cargo de Governador e Senador.

# Situação Eleitoral - Presidente

## ESTIMULADA

De acordo com a Resolução-TSE n.º 23.549/2017, essa pesquisa está registrada no Tribunal Superior Eleitoral sob o n.º BR-04011/2018 para o cargo de Presidente e sob o n.º SP-01378/2018 para o cargo de Governador e Senador.



	Não sabe	Nenhum	Jair Bolsonaro	Fernando Haddad	Geraldo Alckmin	Ciro Gomes	João Amoêdo	Marina Silva	Outros nomes citados
Masculino	2,5%	9,5%	46,1%	13,1%	9,9%	6,6%	4,3%	3,2%	4,7%
Feminino	6,7%	15,3%	26,4%	14,9%	15,0%	5,0%	6,8%	4,2%	5,6%
De 16 a 24 anos	5,0%	12,9%	32,6%	15,1%	6,8%	9,0%	7,9%	5,0%	5,7%
De 25 a 34 anos	4,0%	13,2%	40,3%	11,9%	9,2%	7,5%	6,5%	3,7%	3,7%
De 35 a 44 anos	4,5%	11,9%	40,1%	13,5%	10,2%	5,7%	5,7%	3,3%	5,0%
De 45 a 59 anos	5,6%	12,7%	33,2%	14,1%	14,5%	4,8%	6,0%	3,2%	5,8%
60 anos ou mais	4,5%	12,4%	31,8%	16,1%	20,3%	3,0%	2,7%	3,7%	5,5%
Ensino Fundamental	6,3%	14,2%	25,6%	19,5%	18,6%	4,1%	2,3%	3,2%	6,1%
Ensino Médio	4,3%	13,1%	38,7%	13,1%	10,5%	5,9%	5,2%	4,2%	5,0%
Ensino Superior	3,9%	10,1%	41,0%	10,3%	10,1%	7,1%	9,6%	3,4%	4,4%
PEA	4,5%	12,1%	39,2%	13,4%	9,4%	6,4%	5,9%	3,8%	5,1%
Não PEA	5,2%	13,6%	28,5%	15,4%	19,2%	4,4%	5,0%	3,5%	5,2%

**BASE:** Eleitores do Estado de São Paulo (2.002)

Se as eleições para Presidente do Brasil fossem hoje e os(as) candidatos(as) fossem esses(as), em quem o Sr(a) votaria?

# Situação Eleitoral - Presidente

## ESTIMULADA

Comparativo entre pesquisas realizadas em agosto, setembro e outubro de 2018

De acordo com a Resolução-TSE n.º 23.549/2017, essa pesquisa está registrada no Tribunal Superior Eleitoral sob o n.º BR-04011/2018 para o cargo de Presidente e sob o n.º SP-01378/2018 para o cargo de Governador e Senador.

	Ago/18	Set/18	Out/18
Não sabe	6,6%	5,4%	<b>4,8%</b>
Nenhum	17,0%	12,3%	<b>12,6%</b>
Jair Bolsonaro	23,1%	30,4%	<b>35,7%</b>
Fernando Haddad	7,3%	14,7%	<b>14,1%</b>
Geraldo Alckmin	17,0%	14,4%	<b>12,6%</b>
Ciro Gomes	7,0%	7,9%	<b>5,7%</b>
João Amoêdo	3,5%	4,4%	<b>5,6%</b>
Marina Silva	11,0%	5,0%	<b>3,7%</b>
Alvaro Dias	3,5%	1,8%	<b>1,6%</b>
Henrique Meirelles	1,3%	1,9%	<b>1,6%</b>
Cabo Daciolo	0,4%	0,5%	<b>1,2%</b>
Guilherme Boulos	0,8%	0,5%	<b>0,5%</b>
Vera	0,8%	0,4%	<b>0,2%</b>
João Goulart Filho	0,5%	0,1%	<b>0,1%</b>
Eymael	0,3%	0,1%	<b>0,0%</b>

BASE: Eleitores do Estado de São Paulo

Se as eleições para Presidente do Brasil fossem hoje e os(as) candidatos(as) fossem esses(as), em quem o Sr(a) votaria?





# Situação Eleitoral para o Executivo Estadual

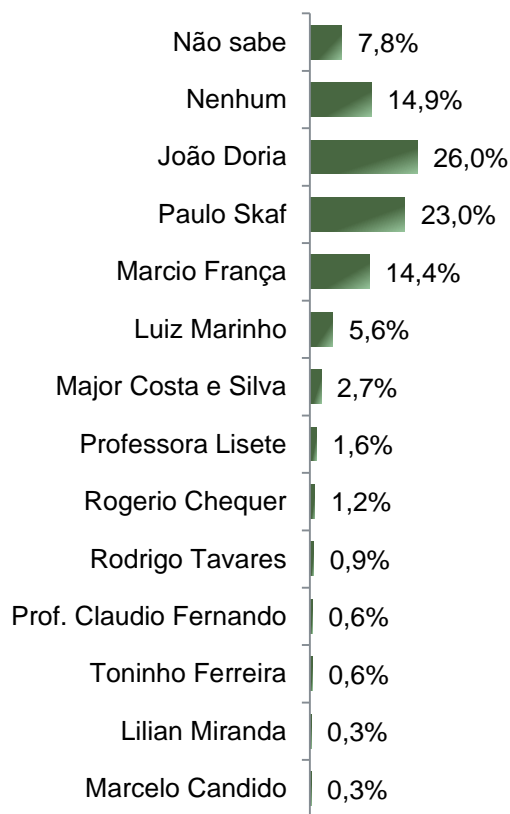
De acordo com a Resolução-TSE n.º 23.549/2017, essa pesquisa está registrada no Tribunal Superior Eleitoral sob o n.º BR-04011/2018 para o cargo de Presidente e sob o n.º SP-01378/2018 para o cargo de Governador e Senador.

# Situação Eleitoral – Governador(a)

## ESTIMULADA

De acordo com a Resolução-TSE n.º 23.549/2017, essa pesquisa está registrada no Tribunal Superior Eleitoral sob o n.º BR-04011/2018 para o cargo de Presidente e sob o n.º SP-01378/2018 para o cargo de Governador e Senador.

10



	Não sabe	Nenhum	João Doria	Paulo Skaf	Marcio França	Luiz Marinho	Outros nomes citados
Masculino	5,1%	14,3%	27,4%	25,5%	13,1%	5,5%	9,1%
Feminino	10,3%	15,5%	24,7%	20,7%	15,5%	5,6%	7,7%
De 16 a 24 anos	7,5%	13,3%	30,1%	21,1%	12,9%	4,3%	10,8%
De 25 a 34 anos	7,5%	16,4%	23,9%	25,1%	12,4%	4,2%	10,4%
De 35 a 44 anos	8,3%	15,2%	23,8%	25,4%	12,4%	6,2%	8,8%
De 45 a 59 anos	7,8%	14,7%	23,3%	23,5%	17,9%	5,8%	6,8%
60 anos ou mais	7,9%	14,6%	30,8%	18,9%	15,1%	6,7%	6,0%
Ensino Fundamental	10,8%	15,5%	26,5%	19,8%	13,2%	7,4%	6,8%
Ensino Médio	7,7%	17,4%	23,5%	23,1%	14,5%	6,0%	7,8%
Ensino Superior	5,2%	10,5%	29,3%	25,9%	15,5%	3,0%	10,7%
PEA	7,5%	15,4%	24,1%	24,7%	14,0%	5,3%	9,1%
Não PEA	8,5%	14,0%	29,9%	19,5%	15,2%	6,1%	6,7%

BASE: Eleitores do Estado de São Paulo (2.002)

Se as eleições para Governador(a) do Estado de São Paulo fossem hoje e os(as) candidatos(as) fossem esses(as), em quem o Sr(a) votaria?

# Situação Eleitoral – Governador / Presidente

## ESTIMULADA

De acordo com a Resolução-TSE n.º 23.549/2017, essa pesquisa está registrada no Tribunal Superior Eleitoral sob o n.º BR-04011/2018 para o cargo de Presidente e sob o n.º SP-01378/2018 para o cargo de Governador e Senador.

<i>Entre os que votam para Governador em:</i>	Não sabe	Nenhum	Jair Bolsonaro	Fernando Haddad	Geraldo Alckmin	Ciro Gomes	João Amoêdo	Marina Silva	Outros nomes citados
João Doria	3,1%	6,2%	40,6%	10,0%	23,1%	4,2%	6,2%	2,3%	4,4%
Paulo Skaf	3,9%	7,0%	39,6%	12,2%	13,7%	8,0%	6,5%	3,9%	5,2%
Marcio França	5,2%	8,7%	39,6%	10,8%	10,4%	7,6%	6,3%	3,1%	8,3%

**BASE:** Eleitores do Estado de São Paulo (2.002)

Se as eleições para Governador(a) do Estado de São Paulo fossem hoje e os(as) candidatos(as) fossem esses(as), em quem o Sr(a) votaria?

# Situação Eleitoral – Governador(a)

## ESTIMULADA

Comparativo entre pesquisas realizadas em agosto, setembro e outubro de 2018

De acordo com a Resolução-TSE n.º 23.549/2017, essa pesquisa está registrada no Tribunal Superior Eleitoral sob o n.º BR-04011/2018 para o cargo de Presidente e sob o n.º SP-01378/2018 para o cargo de Governador e Senador.

12

	Ago/18	Set/18	Out/18
Não sabe	10,2%	8,6%	<b>7,8%</b>
Nenhum	19,1%	15,4%	<b>14,9%</b>
João Doria	27,7%	27,0%	<b>26,0%</b>
Paulo Skaf	22,1%	23,0%	<b>23,0%</b>
Marcio França	6,7%	12,2%	<b>14,4%</b>
Luiz Marinho	5,1%	5,8%	<b>5,6%</b>
Major Costa e Silva	0,9%	1,8%	<b>2,7%</b>
Professora Lisete	2,3%	1,8%	<b>1,6%</b>
Rogério Chequer	0,7%	0,6%	<b>1,2%</b>
Rodrigo Tavares	0,9%	0,4%	<b>0,9%</b>
Prof. Claudio Fernando	1,0%	0,4%	<b>0,6%</b>
Toninho Ferreira	1,5%	1,0%	<b>0,6%</b>
Lilian Miranda	-	0,9%	<b>0,3%</b>
Marcelo Candido	1,1%	0,8%	<b>0,3%</b>
Edson Dorta	0,8%	-	-

BASE: Eleitores do Estado de São Paulo

Se as eleições para Governador(a) do Estado de São Paulo fossem hoje e os(as) candidatos(as) fossem esses(as), em quem o Sr(a) votaria?



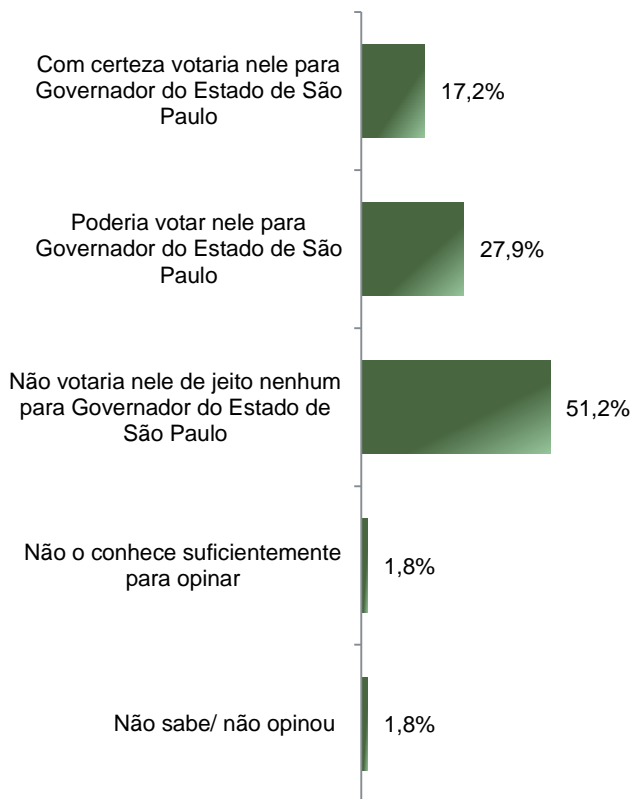
# Potencial Eleitoral do Sr. João Doria

De acordo com a Resolução-TSE n.º 23.549/2017, essa pesquisa está registrada no Tribunal Superior Eleitoral sob o n.º BR-04011/2018 para o cargo de Presidente e sob o n.º SP-01378/2018 para o cargo de Governador e Senador.

# Potencial Eleitoral do Sr. João Doria

## ESTIMULADA

De acordo com a Resolução-TSE n.º 23.549/2017, essa pesquisa está registrada no Tribunal Superior Eleitoral sob o n.º BR-04011/2018 para o cargo de Presidente e sob o n.º SP-01378/2018 para o cargo de Governador e Senador.



	Com certeza votaria nele para Governador do Estado de São Paulo	Poderia votar nele para Governador do Estado de São Paulo	Não votaria nele de jeito nenhum para Governador do Estado de São Paulo	Não o conhece suficientemente para opinar	Não sabe/ não opinou
Masculino	21,0%	23,6%	52,6%	1,7%	1,2%
Feminino	13,9%	31,7%	50,0%	2,0%	2,4%
De 16 a 24 anos	15,8%	35,8%	44,4%	2,2%	1,8%
De 25 a 34 anos	14,2%	33,1%	49,3%	1,5%	2,0%
De 35 a 44 anos	15,9%	24,7%	55,6%	2,1%	1,7%
De 45 a 59 anos	16,5%	25,8%	54,1%	1,6%	2,0%
60 anos ou mais	23,6%	23,1%	49,9%	2,0%	1,5%
Ensino Fundamental	20,0%	24,1%	50,6%	2,9%	2,3%
Ensino Médio	13,2%	28,6%	54,1%	2,3%	1,8%
Ensino Superior	20,8%	30,4%	47,4%	0,2%	1,2%
PEA	15,8%	27,5%	53,2%	1,9%	1,7%
Não PEA	20,3%	28,7%	47,3%	1,8%	2,0%

**BASE:** Eleitores do Estado de São Paulo (2.002)

Com relação ao Sr. João Doria, o Sr(a) diria que:

# Potencial Eleitoral do Sr. João Doria

## ESTIMULADA

Comparativo entre pesquisas realizadas em julho, agosto, setembro e outubro de 2018

De acordo com a Resolução-TSE n.º 23.549/2017, essa pesquisa está registrada no Tribunal Superior Eleitoral sob o n.º BR-04011/2018 para o cargo de Presidente e sob o n.º SP-01378/2018 para o cargo de Governador e Senador.

15



	Jul/18	Ago/18	Set/18	Out/18
Com certeza votaria nele para Governador do Estado de São Paulo	15,3%	14,7%	16,1%	<b>17,2%</b>
Poderia votar nele para Governador do Estado de São Paulo	35,9%	33,5%	31,3%	<b>27,9%</b>
Não votaria nele de jeito nenhum para Governador do Estado de São Paulo	44,0%	47,4%	48,7%	<b>51,2%</b>
Não o conhece suficientemente para opinar	3,9%	3,1%	2,5%	<b>1,8%</b>
Não sabe/ não opinou	0,9%	1,3%	1,3%	<b>1,8%</b>

BASE: Eleitores do Estado de São Paulo

Com relação ao Sr. João Doria, o Sr(a) diria que:



# Potencial Eleitoral do Sr. Luiz Marinho

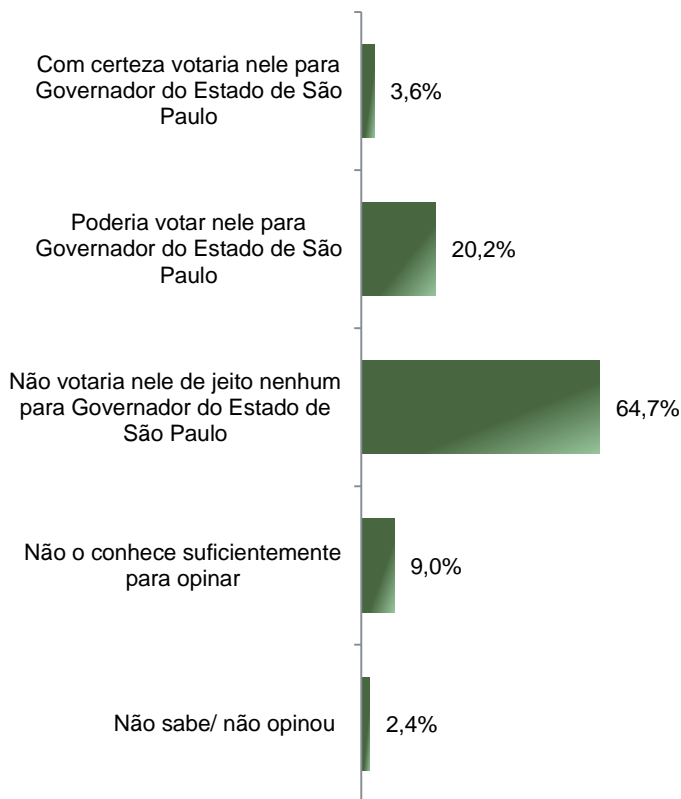
De acordo com a Resolução-TSE n.º 23.549/2017, essa pesquisa está registrada no Tribunal Superior Eleitoral sob o n.º BR-04011/2018 para o cargo de Presidente e sob o n.º SP-01378/2018 para o cargo de Governador e Senador.



# Potencial Eleitoral do Sr. Luiz Marinho

## ESTIMULADA

De acordo com a Resolução-TSE n.º 23.549/2017, essa pesquisa está registrada no Tribunal Superior Eleitoral sob o n.º BR-04011/2018 para o cargo de Presidente e sob o n.º SP-01378/2018 para o cargo de Governador e Senador.



	Com certeza votaria nele para Governador do Estado de São Paulo	Poderia votar nele para Governador do Estado de São Paulo	Não votaria nele de jeito nenhum para Governador do Estado de São Paulo	Não o conhece suficientemente para opinar	Não sabe/ não opinou
Masculino	4,1%	18,9%	68,1%	7,2%	1,6%
Feminino	3,2%	21,4%	61,6%	10,7%	3,1%
De 16 a 24 anos	2,9%	24,7%	62,0%	7,2%	3,2%
De 25 a 34 anos	2,0%	23,9%	62,7%	8,5%	3,0%
De 35 a 44 anos	3,6%	20,0%	66,7%	8,1%	1,7%
De 45 a 59 anos	4,2%	18,7%	64,4%	10,7%	2,0%
60 anos ou mais	5,2%	15,6%	66,7%	9,9%	2,5%
Ensino Fundamental	5,0%	21,8%	61,6%	9,2%	2,3%
Ensino Médio	4,0%	20,4%	63,5%	9,8%	2,4%
Ensino Superior	1,8%	18,5%	69,6%	7,6%	2,5%
PEA	3,1%	21,5%	64,3%	8,5%	2,5%
Não PEA	4,7%	17,5%	65,4%	10,2%	2,1%

**BASE:** Eleitores do Estado de São Paulo (2.002)

Com relação ao Sr. Luiz Marinho, o Sr(a) diria que:

# Potencial Eleitoral do Sr. Luiz Marinho

## ESTIMULADA

Comparativo entre pesquisas realizadas em julho, agosto, setembro e outubro de 2018

De acordo com a Resolução-TSE n.º 23.549/2017, essa pesquisa está registrada no Tribunal Superior Eleitoral sob o n.º BR-04011/2018 para o cargo de Presidente e sob o n.º SP-01378/2018 para o cargo de Governador e Senador.

18



	Jul/18	Ago/18	Set/18	Out/18
Com certeza votaria nele para Governador do Estado de São Paulo	2,1%	1,9%	3,4%	<b>3,6%</b>
Poderia votar nele para Governador do Estado de São Paulo	21,9%	22,2%	21,8%	<b>20,2%</b>
Não votaria nele de jeito nenhum para Governador do Estado de São Paulo	57,8%	58,1%	60,1%	<b>64,7%</b>
Não o conhece suficientemente para opinar	17,0%	16,2%	12,5%	<b>9,0%</b>
Não sabe/ não opinou	1,3%	1,6%	2,1%	<b>2,4%</b>

**BASE:** Eleitores do Estado de São Paulo

Com relação ao Sr. Luiz Marinho, o Sr(a) diria que:



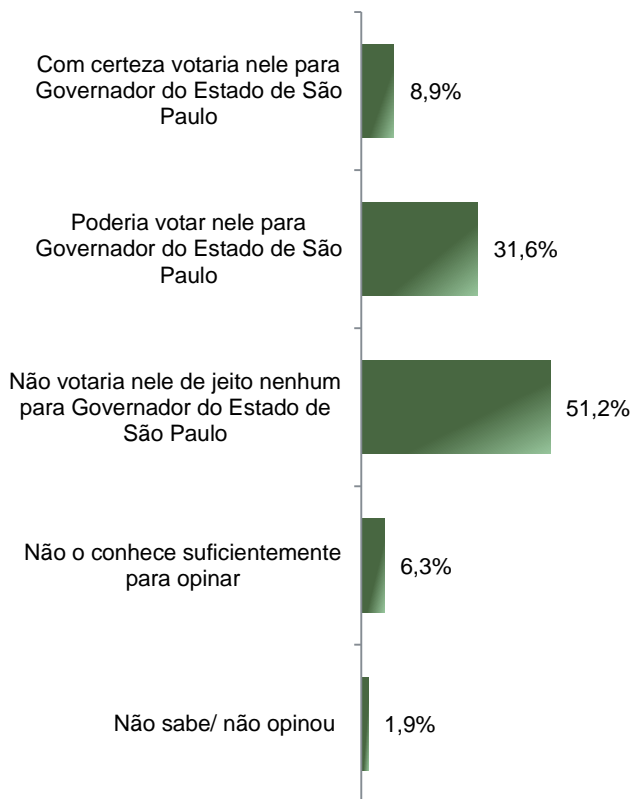
# Potencial Eleitoral do Sr. Marcio França

De acordo com a Resolução-TSE n.º 23.549/2017, essa pesquisa está registrada no Tribunal Superior Eleitoral sob o n.º BR-04011/2018 para o cargo de Presidente e sob o n.º SP-01378/2018 para o cargo de Governador e Senador.

# Potencial Eleitoral do Sr. Marcio França

## ESTIMULADA

De acordo com a Resolução-TSE n.º 23.549/2017, essa pesquisa está registrada no Tribunal Superior Eleitoral sob o n.º BR-04011/2018 para o cargo de Presidente e sob o n.º SP-01378/2018 para o cargo de Governador e Senador.



	Com certeza votaria nele para Governador do Estado de São Paulo	Poderia votar nele para Governador do Estado de São Paulo	Não votaria nele de jeito nenhum para Governador do Estado de São Paulo	Não o conhece suficientemente para opinar	Não sabe/ não opinou
Masculino	9,0%	30,6%	53,7%	5,2%	1,6%
Feminino	8,8%	32,5%	49,1%	7,4%	2,2%
De 16 a 24 anos	6,5%	31,5%	53,0%	6,8%	2,2%
De 25 a 34 anos	8,2%	27,6%	56,5%	6,0%	1,7%
De 35 a 44 anos	5,9%	33,3%	52,7%	6,2%	1,9%
De 45 a 59 anos	12,3%	33,2%	46,5%	5,8%	2,2%
60 anos ou mais	10,2%	32,0%	49,1%	7,2%	1,5%
Ensino Fundamental	7,4%	30,3%	52,1%	7,6%	2,7%
Ensino Médio	8,8%	31,8%	49,9%	7,6%	1,9%
Ensino Superior	10,5%	32,7%	52,6%	3,2%	1,1%
PEA	8,9%	30,7%	52,4%	6,0%	2,0%
Não PEA	8,8%	33,5%	48,9%	7,0%	1,7%

**BASE:** Eleitores do Estado de São Paulo (2.002)

Com relação ao Sr. Marcio França, o Sr(a) diria que:

# Potencial Eleitoral do Sr. Marcio França

## ESTIMULADA

Comparativo entre pesquisas realizadas em julho, agosto, setembro e outubro de 2018

De acordo com a Resolução-TSE n.º 23.549/2017, essa pesquisa está registrada no Tribunal Superior Eleitoral sob o n.º BR-04011/2018 para o cargo de Presidente e sob o n.º SP-01378/2018 para o cargo de Governador e Senador.

21



	Jul/18	Ago/18	Set/18	Out/18
Com certeza votaria nele para Governador do Estado de São Paulo	3,8%	2,7%	8,4%	<b>8,9%</b>
Poderia votar nele para Governador do Estado de São Paulo	23,9%	25,4%	30,7%	<b>31,6%</b>
Não votaria nele de jeito nenhum para Governador do Estado de São Paulo	54,9%	55,3%	50,5%	<b>51,2%</b>
Não o conhece suficientemente para opinar	15,8%	15,0%	8,3%	<b>6,3%</b>
Não sabe/ não opinou	1,6%	1,6%	2,1%	<b>1,9%</b>

BASE: Eleitores do Estado de São Paulo

Com relação ao Sr. Marcio França, o Sr(a) diria que:



# Potencial Eleitoral do Sr. Paulo Skaf

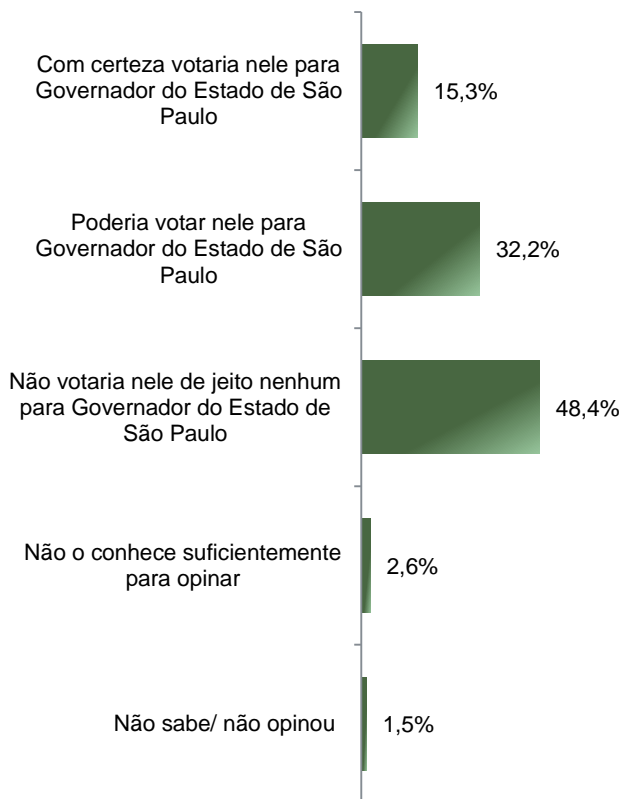
De acordo com a Resolução-TSE n.º 23.549/2017, essa pesquisa está registrada no Tribunal Superior Eleitoral sob o n.º BR-04011/2018 para o cargo de Presidente e sob o n.º SP-01378/2018 para o cargo de Governador e Senador.

# Potencial Eleitoral do Sr. Paulo Skaf

## ESTIMULADA

De acordo com a Resolução-TSE n.º 23.549/2017, essa pesquisa está registrada no Tribunal Superior Eleitoral sob o n.º BR-04011/2018 para o cargo de Presidente e sob o n.º SP-01378/2018 para o cargo de Governador e Senador.

23



	Com certeza votaria nele para Governador do Estado de São Paulo	Poderia votar nele para Governador do Estado de São Paulo	Não votaria nele de jeito nenhum para Governador do Estado de São Paulo	Não o conhece suficientemente para opinar	Não sabe/ não opinou
Masculino	19,4%	31,6%	45,8%	2,2%	1,0%
Feminino	11,6%	32,6%	50,7%	2,9%	2,1%
De 16 a 24 anos	12,2%	36,2%	47,3%	2,2%	2,2%
De 25 a 34 anos	15,2%	31,6%	48,8%	2,5%	2,0%
De 35 a 44 anos	17,3%	30,9%	48,0%	2,9%	1,0%
De 45 a 59 anos	16,9%	31,4%	47,3%	2,8%	1,6%
60 anos ou mais	13,4%	32,3%	50,6%	2,5%	1,2%
Ensino Fundamental	14,1%	28,3%	52,8%	2,7%	2,2%
Ensino Médio	15,0%	31,2%	49,0%	3,1%	1,7%
Ensino Superior	16,9%	37,5%	43,2%	1,8%	0,7%
PEA	16,9%	31,7%	47,5%	2,5%	1,4%
Não PEA	11,9%	33,1%	50,3%	2,9%	1,8%

**BASE:** Eleitores do Estado de São Paulo (2.002)

Com relação ao Sr. Paulo Skaf, o Sr(a) diria que:

# Potencial Eleitoral do Sr. Paulo Skaf

## ESTIMULADA

Comparativo entre pesquisas realizadas em julho, agosto, setembro e outubro de 2018

De acordo com a Resolução-TSE n.º 23.549/2017, essa pesquisa está registrada no Tribunal Superior Eleitoral sob o n.º BR-04011/2018 para o cargo de Presidente e sob o n.º SP-01378/2018 para o cargo de Governador e Senador.

24



	Jul/18	Ago/18	Set/18	Out/18
Com certeza votaria nele para Governador do Estado de São Paulo	10,2%	12,4%	13,9%	<b>15,3%</b>
Poderia votar nele para Governador do Estado de São Paulo	34,8%	36,4%	33,0%	<b>32,2%</b>
Não votaria nele de jeito nenhum para Governador do Estado de São Paulo	47,0%	44,1%	48,0%	<b>48,4%</b>
Não o conhece suficientemente para opinar	7,0%	6,0%	3,4%	<b>2,6%</b>
Não sabe/ não opinou	1,0%	1,1%	1,7%	<b>1,5%</b>

**BASE:** Eleitores do Estado de São Paulo

Com relação ao Sr. Paulo Skaf, o Sr(a) diria que:







# Potencial Eleitoral do Sr. \_\_\_\_\_

## ESTIMULADA - Comparativo entre o potencial eleitoral dos principais candidatos a Governador entre pesquisas realizadas em julho, agosto, setembro e outubro de 2.018

De acordo com a Resolução-TSE n.º 23.549/2017, essa pesquisa está registrada no Tribunal Superior Eleitoral sob o n.º BR-04011/2018 para o cargo de Presidente e sob o n.º SP-01378/2018 para o cargo de Governador e Senador.

25

	Com certeza votaria nele para Governador do Estado de São Paulo				Poderia votar nele para Governador do Estado de São Paulo				Não votaria nele de jeito nenhum para Governador do Estado de São Paulo				Não o conhece suficientemente para opinar				Não sabe/ não opinou			
	Jul/18	Ago/18	Set/18	Out/18	Jul/18	Ago/18	Set/18	Out/18	Jul/18	Ago/18	Set/18	Out/18	Jul/18	Ago/18	Set/18	Out/18	Jul/18	Ago/18	Set/18	Out/18
 João Doria	15,3%	14,7%	16,1%	<b>17,2%</b>	35,9%	33,5%	31,3%	<b>27,9%</b>	44,0%	47,4%	48,7%	<b>51,2%</b>	3,9%	3,1%	2,5%	<b>1,8%</b>	0,9%	1,3%	1,3%	<b>1,8%</b>
 Paulo Skaf	10,2%	12,4%	13,9%	<b>15,3%</b>	34,8%	36,4%	33,0%	<b>32,2%</b>	47,0%	44,1%	48,0%	<b>48,4%</b>	7,0%	6,0%	3,4%	<b>2,6%</b>	1,0%	1,1%	1,7%	<b>1,5%</b>
 Marcio França	3,8%	2,7%	8,4%	<b>8,9%</b>	23,9%	25,4%	30,7%	<b>31,6%</b>	54,9%	55,3%	50,5%	<b>51,2%</b>	15,8%	15,0%	8,3%	<b>6,3%</b>	1,6%	1,6%	2,1%	<b>1,9%</b>
 Luiz Marinho	2,1%	1,9%	3,4%	<b>3,6%</b>	21,9%	22,2%	21,8%	<b>20,2%</b>	57,8%	58,1%	60,1%	<b>64,7%</b>	17,0%	16,2%	12,5%	<b>9,0%</b>	1,3%	1,6%	2,1%	<b>2,4%</b>

BASE: Eleitores do Estado de São Paulo

Com relação ao Sr. \_\_\_\_\_, o Sr(a) diria que:



# Situação Eleitoral para o Legislativo Federal

De acordo com a Resolução-TSE n.º 23.549/2017, essa pesquisa está registrada no Tribunal Superior Eleitoral sob o n.º BR-04011/2018 para o cargo de Presidente e sob o n.º SP-01378/2018 para o cargo de Governador e Senador.

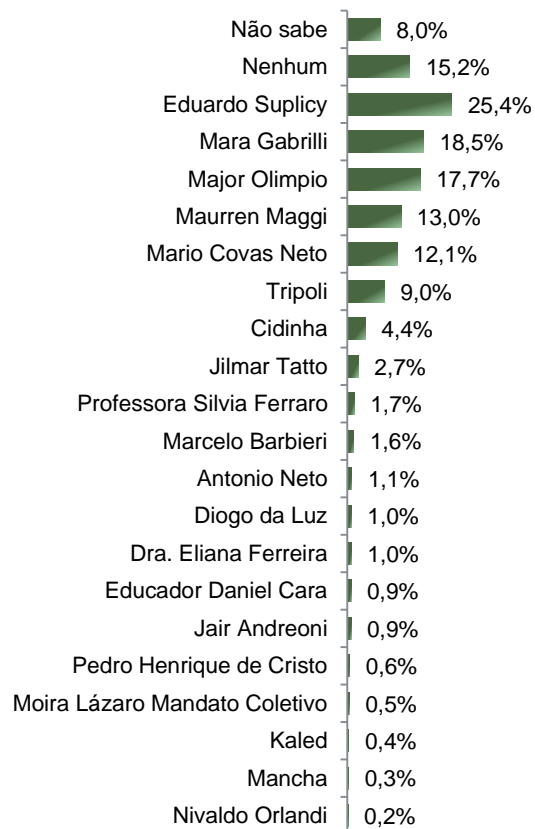
# Situação Eleitoral – Senador(a) (RM)\*

## ESTIMULADA

De acordo com a Resolução-TSE n.º 23.549/2017, essa pesquisa está registrada no Tribunal Superior Eleitoral sob o n.º BR-04011/2018 para o cargo de Presidente e sob o n.º SP-01378/2018 para o cargo de Governador e Senador.

\*Cada entrevistado(a) poderia escolher até 2 candidatos(as)

27



	Não sabe	Nenhum	Eduardo Suplicy	Mara Gabrilli	Major Olimpio	Maurren Maggi	Mario Covas Neto	Tripoli	Cidinha	Outros nomes citados
Masculino	6,6%	13,2%	24,7%	17,1%	23,6%	14,7%	11,1%	10,2%	3,4%	14,9%
Feminino	9,3%	17,0%	26,1%	19,7%	12,5%	11,5%	13,0%	7,9%	5,4%	11,7%
De 16 a 24 anos	9,3%	12,9%	23,7%	15,8%	17,2%	11,8%	9,3%	7,9%	6,5%	19,0%
De 25 a 34 anos	9,0%	16,4%	24,1%	15,9%	18,7%	14,4%	8,2%	9,2%	5,2%	16,2%
De 35 a 44 anos	8,3%	17,3%	26,1%	20,2%	20,2%	12,4%	11,2%	8,8%	3,1%	11,2%
De 45 a 59 anos	7,4%	15,9%	27,0%	20,7%	16,1%	13,3%	12,3%	8,9%	4,6%	9,9%
60 anos ou mais	6,5%	12,7%	25,3%	18,4%	16,6%	12,9%	18,6%	9,9%	3,5%	12,7%
Ensino Fundamental	8,5%	16,6%	30,8%	15,1%	12,3%	9,4%	15,0%	8,1%	4,5%	14,2%
Ensino Médio	8,3%	17,3%	24,8%	16,0%	17,2%	13,3%	10,2%	8,6%	5,7%	13,3%
Ensino Superior	7,1%	10,7%	21,1%	25,8%	24,0%	16,2%	12,3%	10,5%	2,5%	12,1%
PEA	8,2%	15,8%	25,0%	18,2%	18,7%	13,2%	10,5%	9,8%	4,1%	13,4%
Não PEA	7,6%	14,2%	26,2%	19,1%	15,7%	12,7%	15,4%	7,3%	5,2%	13,0%

BASE: Eleitores do Estado de São Paulo (2.002)

Neste ano, o Estado de São Paulo elegerá DOIS SENADORES, se a eleição para Senador(a) pelo Estado de São Paulo fosse hoje e os(as) candidatos(as) fossem esses(as), em quem o(a) Sr(a) votaria?  
E em quem mais, já que o Estado de São Paulo este ano escolherá dois Senadores?

# Situação Eleitoral – Senador(a) (RM)\*

## ESTIMULADA

Comparativo entre pesquisas realizadas em agosto, setembro e outubro de 2018

De acordo com a Resolução-TSE n.º 23.549/2017, essa pesquisa está registrada no Tribunal Superior Eleitoral sob o n.º BR-04011/2018 para o cargo de Presidente e sob o n.º SP-01378/2018 para o cargo de Governador e Senador.

\*Cada entrevistado(a) poderia escolher até 2 candidatos(as)

28

	Ago/18	Set/18	Out/18
Não sabe	13,9%	8,8%	<b>8,0%</b>
Nenhum	21,2%	16,4%	<b>15,2%</b>
Eduardo Suplicy	33,1%	31,0%	<b>25,4%</b>
Mara Gabrilli	4,1%	15,5%	<b>18,5%</b>
Major Olimpio	12,7%	12,5%	<b>17,7%</b>
Maurren Maggi	4,0%	10,9%	<b>13,0%</b>
Mario Covas Neto	16,0%	13,8%	<b>12,1%</b>
Tripoli	3,9%	8,9%	<b>9,0%</b>
Cidinha	5,0%	5,3%	<b>4,4%</b>
Jilmar Tatto	2,7%	2,9%	<b>2,7%</b>
Professora Silvia Ferraro	2,4%	3,4%	<b>1,7%</b>
Marcelo Barbieri	2,0%	1,4%	<b>1,6%</b>
Antonio Neto	3,5%	2,4%	<b>1,1%</b>
Diogo da Luz	1,2%	1,2%	<b>1,0%</b>
Dra. Eliana Ferreira	2,9%	2,2%	<b>1,0%</b>
Educador Daniel Cara	1,5%	1,2%	<b>0,9%</b>
Jair Andreoni	1,8%	0,8%	<b>0,9%</b>
Pedro Henrique de Cristo	0,8%	0,9%	<b>0,6%</b>
Moira Lázaro Mandato Coletivo	0,8%	0,3%	<b>0,5%</b>
Kaled	-	1,0%	<b>0,4%</b>
Mancha	1,4%	0,8%	<b>0,3%</b>
Nivaldo Orlandi	1,3%	0,5%	<b>0,2%</b>

BASE: Eleitores do Estado de São Paulo

Neste ano, o Estado de São Paulo elegerá DOIS SENADORES, se a eleição para Senador(a) pelo Estado de São Paulo fosse hoje e os(as) candidatos(as) fossem esses(as), em quem o(a) Sr(a) votaria?

E em quem mais, já que o Estado de São Paulo este ano escolherá dois Senadores?



# Anexo

## RELAÇÃO DE MUNICÍPIOS PERTENCENTES A CADA MESORREGIÃO DO ESTADO DE SÃO PAULO

De acordo com a Resolução-TSE n.º 23.549/2017, essa pesquisa está registrada no Tribunal Superior Eleitoral sob o n.º BR-04011/2018 para o cargo de Presidente e sob o n.º SP-01378/2018 para o cargo de Governador e Senador.

## RELAÇÃO DE MUNICÍPIOS PERTENCENTES A CADA MESORREGIÃO DO ESTADO DE SÃO PAULO (1/3)

De acordo com a Resolução-TSE n.º 23.549/2017, essa pesquisa está registrada no Tribunal Superior Eleitoral sob o n.º BR-04011/2018 para o cargo de Presidente e sob o n.º SP-01378/2018 para o cargo de Governador e Senador.

### Mesorregião – Araçatuba

Alto Alegre, Andradina, Araçatuba, Avanhandava, Barbosa, Bento de Abreu, Bilac, Birigui, Braúna, Brejo Alegre, Buritama, Castilho, Clementina, Coroados, Gabriel Monteiro, Glicério, Guaraçai, Guararapes, Ilha Solteira, Itapura, Lavínia, Lourdes, Luiziânia, Mirandópolis, Murutinga do Sul, Nova Independência, Penápolis, Pereira Barreto, Piacatu, Rubiácea, Santo Antônio do Aracanguá, Santópolis do Aguapeí, Sud Mennucci, Suzanópolis, Turiúba e Valparaíso.

### Mesorregião – Araraquara

Américo Brasiliense, Analândia, Araraquara, Boa Esperança do Sul, Borborema, Descalvado, Dobrada, Dourado, Gavião Peixoto, Ibaté, Ibitinga, Itápolis, Matão, Motuca, Nova Europa, Ribeirão Bonito, Rincão, Santa Lúcia, São Carlos, Tabatinga e Trabiju.

### Mesorregião – Assis

Assis, Bernardino de Campos, Borá, Campos Novos Paulista, Cândido Mota, Canitar, Chavantes, Cruzália, Espírito Santo do Turvo, Fartura, Florínea, Ibirarema, Iepê, Ipaussu, Lutécia, Manduri, Maracá, Nantes, Óleo, Ourinhos, Palmital, Paraguaçu Paulista, Pedrinhas Paulista, Piraju, Platina, Quatá, Ribeirão do Sul, Salto Grande, Santa Cruz do Rio Pardo, São Pedro do Turvo, Sarutaiá, Taguaí, Tarumã, Tejuapá e Timburi.

### Mesorregião – Bauru

Águas de Santa Bárbara, Agudos, Anhembi, Arandu, Arealva, Areiópolis, Avaí, Avaré, Balbinos, Bariri, Barra Bonita, Bauru, Bocaina, Bofete, Boracéia Borebi, Botucatu, Cabrália Paulista, Cafelândia Cerqueira César, Conchas, Dois Córregos, Duartina, Getulina, Guaiçara, Guaimbé, Guarantã, Iacanga, Iaras, Igarapu do Tietê, Itaí, Itaju, Itapuí, Itatinga, Jaú, Júlio Mesquita, Lençóis Paulista, Lins, Lucianópolis, Macatuba, Mineiros do Tietê, Paranapanema, Pardinho, Paulistânia, Pederneiras, Pirajuí, Piratininga, Pongaí, Pratânia, Presidente Alves, Promissão, Reginópolis, Sabino, São Manuel, Ubirajara e Uru.

### Mesorregião – Campinas

Aguai, Águas da Prata, Águas de Lindóia, Americana, Amparo, Artur Nogueira, Caconde, Campinas, Casa Branca, Cosmópolis, Divinolândia, Elias Fausto, Engenheiro Coelho, Espírito Santo do Pinhal, Estiva Gerbi, Holambra, Hortolândia, Indaiatuba, Itapira, Itobi, Jaguariúna, Lindóia, Mococa, Mogi Guaçu, Mogi Mirim, Monte Alegre do Sul, Monte Mor, Nova Odessa, Paulínia, Pedra Bela, Pedreira, Pinhalzinho, Pirassununga, Porto Ferreira, Santa Bárbara d'Oeste, Santa Cruz das Palmeiras, Santo Antônio de Posse, Santo Antônio do Jardim, São João da Boa Vista, São José do Rio Pardo, São Sebastião da Gramma, Serra Negra, Socorro, Sumaré, Tambaú, Tapiratiba, Valinhos, Vargem Grande do Sul e Vinhedo.

### Mesorregião – Itapetininga

Alambari, Angatuba, Apiaí, Barão de Antonina, Barra do Chapéu, Boituva, Bom Sucesso de Itararé, Buri, Campina do Monte Alegre, Capão Bonito, Cerquilha, Cesário Lange, Coronel Macedo, Guapiara, Guareí, Iporanga, Itaberá, Itaoca, Itapetininga, Itapeva, Itapirapuã Paulista, Itaporanga, Itararé, Laranjal Paulista, Nova Campina, Pereiras, Porangaba, Quadra, Ribeira, Ribeirão Branco, Ribeirão Grande, Riversul, Taquarituba, Taquarivaí, Tatuí e Torre de Pedra.

### Mesorregião – Litoral Sul Paulista

Barra do Turvo, Cajati, Cananéia, Eldorado, Iguape, Ilha Comprida, Itanhaém, Itariri, Jacupiranga, Jujuiá, Miracatu, Mongaguá, Pariquera-Açu, Pedro de Toledo Peruíbe, Registro e Sete Barras.

## RELAÇÃO DE MUNICÍPIOS PERTENCENTES A CADA MESORREGIÃO DO ESTADO DE SÃO PAULO (2/3)

De acordo com a Resolução-TSE n.º 23.549/2017, essa pesquisa está registrada no Tribunal Superior Eleitoral sob o n.º BR-04011/2018 para o cargo de Presidente e sob o n.º SP-01378/2018 para o cargo de Governador e Senador.

### **Mesorregião – Macro Metropolitana Paulista**

Alumínio, Araçariçuama, Araçoiaba da Serra, Atibaia, Bom Jesus dos Perdões, Bragança Paulista, Cabreúva, Campo Limpo Paulista, Capela do Alto, Ibiúna, Iperó, Itatiba, Itu, Itupeva, Jarinu, Joanópolis, Jundiá, Louveira, Mairinque, Morungaba, Nazaré Paulista, Piedade, Pilar do Sul, Piracaia, Porto Feliz, Salto, Salto de Pirapora, São Miguel Arcanjo, São Roque, Sarapuá, Sorocaba, Tapiraí, Tuiuti, Vargem, Várzea Paulista e Votorantim.

### **Mesorregião – Marília**

Álvaro de Carvalho, Alvinlândia, Arco-Íris, Bastos, Echaporã, Fernão, Gália, Garça, Herculândia, Iacri, Lupércio, Marília, Ocaucu, Oriente, Oscar Bressane, Pompéia, Queiroz, Quintana, Tupã e Vera Cruz.

### **Mesorregião – Metropolitana de São Paulo**

Arujá, Barueri, Bertiooga, Birituba Mirim, Caieiras, Cajamar, Carapicuíba, Cotia, Cubatão, Diadema, Embu das Artes, Embu-Guaçu, Ferraz de Vasconcelos, Francisco Morato, Franco da Rocha, Guararema, Guarujá, Guarulhos, Itapeverica da Serra, Itapevi, Itaquaquecetuba, Jandira, Juquitiba, Mairiporã, Mauá, Mogi das Cruzes, Osasco, Pirapora do Bom Jesus, Poá, Praia Grande, Ribeirão Pires, Rio Grande da Serra, Salesópolis, Santa Isabel, Santana de Parnaíba, Santo André, Santos, São Bernardo do Campo, São Caetano do Sul, São Lourenço da Serra, São Paulo, São Vicente, Suzano, Taboão da Serra e Vargem Grande Paulista.

### **Mesorregião – Piracicaba**

ÁguasdeSãoPedro, Araras, Brotas, Capivari, Charqueada, Conchal, Cordeirópolis, Corumbataí, Ipeúna, Iracemópolis, Itirapina, Jumirim, Leme, Limeira, Mombuca, Piracicaba, Rafard, Rio Claro, Rio das Pedras, Saltinho, Santa Cruz da Conceição, Santa Gertrudes, Santa Maria da Serra, São Pedro, Tietê e Torrinha.

### **Mesorregião – Presidente Prudente**

Adamantina, Alfredo Marcondes, Álvares Machado, Anhumas, Caiabu, Caiuá, Dracena, Emilianópolis, Estrela do Norte, Euclides da Cunha Paulista, Flora Rica, Flórida Paulista, Indiana, Inúbia Paulista, Irapuru, João Ramalho, Junqueirópolis, Lucélia, Marabá Paulista, Mariápolis, Martinópolis, Mirante do Paranapanema, Monte Castelo, Narandiba, Nova Guataporanga, Osvaldo Cruz, Ouro Verde, Pacaembu, Panorama, Parapuã, Paulicéia, Piquerobi, Pirapozinho, Pracinha, Presidente Bernardes, Presidente Epitácio, Presidente Prudente, Presidente Venceslau, Rancheira, Regente Feijó, Ribeirão dos Índios, Rinópolis, Rosana, Sagres, Salmourão, Sandovalina, Santa Mercedes, Santo Anastácio, Santo Expedito, São João do Pau d'Alho, Taciba, Tarabai, Teodoro Sampaio e Tupi Paulista.

### **Mesorregião – Ribeirão Preto**

Altinópolis, Aramina, Barretos, Barrinha, Batatais, Bebedouro, Brodowski, Buritizal, Cajuru, Cândido Rodrigues, Cássia dos Coqueiros, Colina, Colômbia, Cravinhos, Cristais Paulista, Dumont, Fernando Prestes, Franca, Guaiara, Guará, Guariba, Guataparã, Igarapava, Ipuã, Itirapuã, Ituverava, Jaborandi, Jaboticabal, Jardinópolis, Jeriquara, Luís Antônio, Miguelópolis, Monte Alto, Monte Azul Paulista, Morro Agudo, Nuporanga, Orlândia, Patrocínio Paulista, Pedregulho, Pirangi, Pitangueiras, Pontal, Pradópolis, Restinga, Ribeirão Corrente, Ribeirão Preto, Rifaina, Sales Oliveira, Santa Cruz da Esperança, Santa Ernestina, Santa Rita do Passa Quatro, Santa Rosa de Viterbo, Santo Antônio da Alegria, São Joaquim da Barra, São José da Bela Vista, São Simão, Serra Azul, Serrana, Sertãozinho, Taiacu, Taiúva, Taquaral, Taquaritinga, Terra Roxa, Viradouro e Vista Alegre do Alto.

## RELAÇÃO DE MUNICÍPIOS PERTENCENTES A CADA MESORREGIÃO DO ESTADO DE SÃO PAULO (3/3)

De acordo com a Resolução-TSE n.º 23.549/2017, essa pesquisa está registrada no Tribunal Superior Eleitoral sob o n.º BR-04011/2018 para o cargo de Presidente e sob o n.º SP-01378/2018 para o cargo de Governador e Senador.

32

### Mesorregião – São José do Rio Preto

Adolfo, Altair, Álvares Florence, Américo de Campos, Aparecida d'Oeste, Ariranha, Aspásia, Auriflama, Bady Bassitt, Bálsamo, Cajobi, Cardoso, Catanduva, Catiguá, Cedral, Cosmorama, Dirce Reis, Dolcinópolis, Elisiário, Embaúba, Estrela d'Oeste, Fernandópolis, Floreal, Gastão Vidigal, General Salgado, Guapiaçu, Guaraci, Guarani d'Oeste, Guzolândia, Ibirá, Icém, Indaiaporã, Ipiruá, Irapuã, Itajobi, Jaci, Jales, José Bonifácio, Macaubal, Macedônia, Magda, Marapoama, Marinópolis, Mendonça, Meridiano, Mesópolis, Mira Estrela, Mirassol, Mirassolândia, Monções, Monte Aprazível, Neves Paulista, Nhandeara, Nipoã, Nova Aliança, Nova Canaã Paulista, Nova Castilho, Nova Granada, Nova Luzitânia, Novais, Novo Horizonte, Olímpia, Onda Verde, Orindiúva, Ouroeste, Palestina, Palmares Paulista, Palmeira d'Oeste, Paraíso, Paranapuã, Parisi, Paulo de Faria, Pedranópolis, Pindorama, Planalto, Poloni, Pontalinda, Pontes Gestal, Populina, Potirendaba, Riolândia, Rubinéia, Sales, Santa Adélia, Santa Albertina, Santa Clara d'Oeste, Santa Fé do Sul, Santa Rita d'Oeste, Santa Salete, Santana da Ponte Pensa, São Francisco, São João das Duas Pontes, São João de Iracema, São José do Rio Preto, Sebastianópolis do Sul, Severínia, Tabapuã, Tanabi, Três Fronteiras, Turmalina, Ubarana, Uchoa, União Paulista, Urânia, Urupês, Valentim Gentil, Vitória Brasil, Votuporanga e Zacarias.

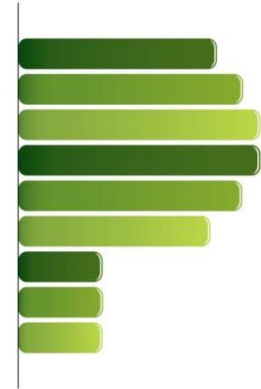
### Mesorregião – Vale do Paraíba Paulista

Aparecida, Arapeí, Areias, Bananal, Caçapava, Cachoeira Paulista, Campos do Jordão, Canas, Caraguatatuba, Cruzeiro, Cunha, Guaratinguetá, Igaratá, Ilhabela, Jacareí, Jambuí, Lagoinha, Lavrinhas, Lorena, Monteiro Lobato, Natividade da Serra, Paraibuna, Pindamonhangaba, Piquete, Potim, Queluz, Redenção da Serra, Roseira, Santa Branca, Santo Antônio do Pinhal, São Bento do Sapucaí, São José do Barreiro, São José dos Campos, São Luís do Paraitinga, São Sebastião, Silveiras, Taubaté, Tremembé e Ubatuba.



# PARANÁ PESQUISAS

Especialista em opinião pública.



**Obrigado pela atenção!**

