

De acordo com a Resolução-TSE n.º 23.549/2017, essa pesquisa está registrada no Tribunal Superior Eleitoral sob o n.º BR-04858/2018 para o cargo de Presidente e sob o n.º SP-07460/2018 para o cargo de Governador.



Pesquisa de Opinião Pública Estado de São Paulo

Account Manager: Murilo Hidalgo

(paranapesquisas@gmail.com / paranapesquisas@paranapesquisas.com.br)



Metodologia

De acordo com a Resolução-TSE n.º 23.549/2017, essa pesquisa está registrada no Tribunal Superior Eleitoral sob o n.º BR-04858/2018 para o cargo de Presidente e sob o n.º SP-07460/2018 para o cargo de Governador.

Metodologia

De acordo com a Resolução-TSE n.º 23.549/2017, essa pesquisa está registrada no Tribunal Superior Eleitoral sob o n.º BR-04858/2018 para o cargo de Presidente e sob o n.º SP-07460/2018 para o cargo de Governador.

Curitiba, 25 de outubro de 2018

Apresentamos a seguir os resultados da pesquisa de opinião pública realizada no **Estado de São Paulo**, com o objetivo de consultar à população sobre a **situação eleitoral para o Segundo Turno das eleições para o Executivo Federal e Executivo Estadual**.

PROCEDIMENTOS UTILIZADOS NA REALIZAÇÃO DA PESQUISA:

O universo desta pesquisa abrange os eleitores do **Estado de São Paulo**. Para a realização desta pesquisa foi utilizada uma amostra de **2.004** eleitores, sendo esta estratificada segundo sexo, faixa etária, grau de escolaridade e nível econômico. O trabalho de levantamento de dados foi feito através de entrevistas pessoais com eleitores com 16 anos ou mais em **87** municípios **durante os dias 22 a 24 de outubro de 2018**, sendo auditadas simultaneamente à sua realização, 20,0% das entrevistas.

Tal amostra representativa do **Estado de São Paulo** atinge um nível de confiança de 95,0% para uma margem estimada de erro de aproximadamente **2,0%** para os resultados gerais. Para a seleção da amostra utilizou-se o método de amostragem estratificada proporcional, conforme o mapeamento do Estado em 15 mesorregiões homogêneas segundo o IBGE, considerando-se esta divisão geográfica como primeira estratificação. Dentro de cada mesorregião, agruparam-se os municípios em grupos homogêneos, procedendo-se à estratificação proporcional final da amostra. **A Paraná Pesquisas encontra-se registrada no Conselho Regional de Estatística da 1ª, 2ª, 3ª, 4ª, 5ª, 6ª e 7ª Região sob o nº 3122/18.**

A amostra é representativa dos moradores das áreas pesquisadas e foi selecionada em três etapas. Na primeira etapa realizou-se um sorteio probabilístico dos municípios onde as entrevistas foram realizadas através do método PPT (Probabilidade Proporcional ao Tamanho), considerando a população eleitora com 16 anos ou mais residente nos municípios como base para essa seleção. Na segunda etapa, fez-se um sorteio probabilístico dos setores censitários, onde as entrevistas foram realizadas, através do método PPT (Probabilidade Proporcional ao Tamanho), tomando a população de 16 anos ou mais residente nos setores como base para essa seleção. Na terceira etapa, a seleção dos entrevistados dentro do setor censitário, foi feita utilizando-se quotas amostrais proporcionais, em função das seguintes variáveis: sexo, faixa etária, escolaridade e nível econômico.



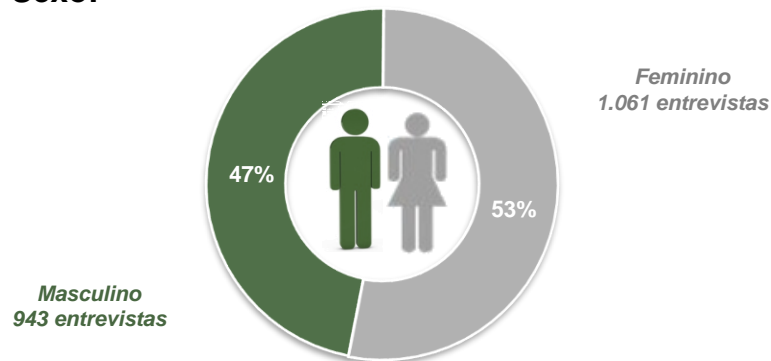
Perfil da Amostra

De acordo com a Resolução-TSE n.º 23.549/2017, essa pesquisa está registrada no Tribunal Superior Eleitoral sob o n.º BR-04858/2018 para o cargo de Presidente e sob o n.º SP-07460/2018 para o cargo de Governador.

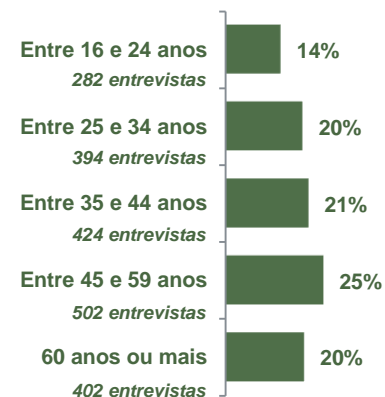
De acordo com a Resolução-TSE n.º 23.549/2017, essa pesquisa está registrada no Tribunal Superior Eleitoral sob o n.º BR-04858/2018 para o cargo de Presidente e sob o n.º SP-07460/2018 para o cargo de Governador.

Perfil da Amostra

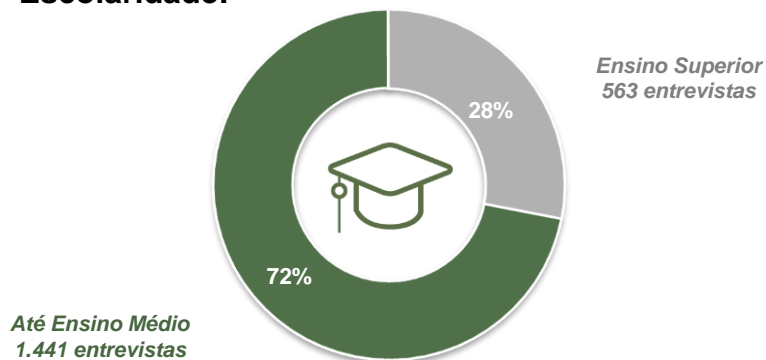
Sexo:



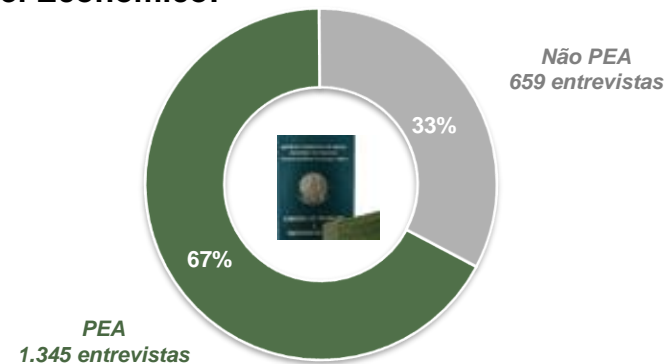
Faixa Etária:



Escolaridade:



Nível Econômico:





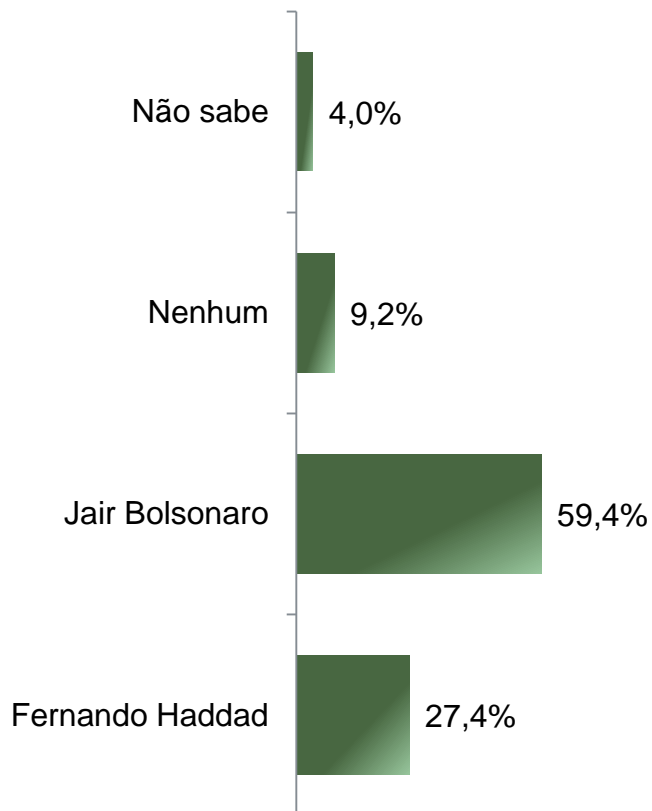
Situação Eleitoral para o Executivo Federal 2º turno

De acordo com a Resolução-TSE n.º 23.549/2017, essa pesquisa está registrada no Tribunal Superior Eleitoral sob o n.º BR-04858/2018 para o cargo de Presidente e sob o n.º SP-07460/2018 para o cargo de Governador.

Segundo Turno - Presidente

ESTIMULADA - (Fernando Haddad x Jair Bolsonaro)

De acordo com a Resolução-TSE n.º 23.549/2017, essa pesquisa está registrada no Tribunal Superior Eleitoral sob o n.º BR-04858/2018 para o cargo de Presidente e sob o n.º SP-07460/2018 para o cargo de Governador.



BASE: Eleitores do Estado de São Paulo (2.004)

	Não sabe	Nenhum	Jair Bolsonaro	Fernando Haddad
Masculino	3,4%	6,0%	66,3%	24,3%
Feminino	4,5%	12,1%	53,3%	30,2%
De 16 a 24 anos	2,8%	9,9%	52,5%	34,8%
De 25 a 34 anos	3,6%	9,1%	62,7%	24,6%
De 35 a 44 anos	4,7%	9,0%	60,8%	25,5%
De 45 a 59 anos	4,8%	9,6%	58,4%	27,3%
60 anos ou mais	3,5%	8,7%	60,7%	27,1%
Ensino Fundamental	5,0%	9,5%	49,8%	35,7%
Ensino Médio	3,2%	10,0%	62,7%	24,1%
Ensino Superior	4,1%	7,8%	64,7%	23,4%
PEA	3,8%	8,9%	60,7%	26,6%
Não PEA	4,4%	9,9%	56,8%	29,0%
Entre os eleitores de:				
João Doria	2,6%	5,2%	80,8%	11,4%
Marcio França	4,0%	8,2%	38,6%	49,1%

Se o SEGUNDO TURNO das eleições para Presidente do Brasil fosse hoje e o Sr(a) tivesse que escolher entre (Fernando Haddad e Jair Bolsonaro / Jair Bolsonaro e Fernando Haddad – ler alternando a ordem dos nomes), em quem o Sr(a) votaria?

Segundo Turno - Presidente

ESTIMULADA - (Fernando Haddad x Jair Bolsonaro)

Comparativo entre pesquisas realizadas em outubro de 2.018

De acordo com a Resolução-TSE n.º 23.549/2017, essa pesquisa está registrada no Tribunal Superior Eleitoral sob o n.º BR-04858/2018 para o cargo de Presidente e sob o n.º SP-07460/2018 para o cargo de Governador.

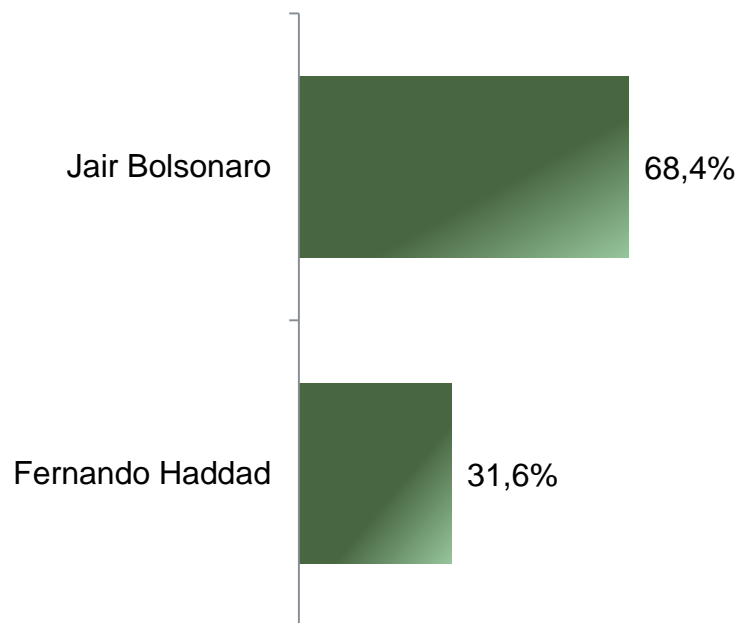
	Out-1/ 18 10 a 14 de outubro/18	Out-2/ 18 18 a 21 de outubro/18	Out-3/ 18 22 a 24 de outubro/18
Não sabe	5,2%	5,0%	4,0%
Nenhum	10,2%	9,0%	9,2%
• Jair Bolsonaro	59,1%	59,5%	59,4%
• Fernando Haddad	25,5%	26,6%	27,4%

BASE: Eleitores do Estado de São Paulo

Se o SEGUNDO TURNO das eleições para Presidente do Brasil fosse hoje e o Sr(a) tivesse que escolher entre (Fernando Haddad e Jair Bolsonaro / Jair Bolsonaro e Fernando Haddad – ler alternando a ordem dos nomes), em quem o Sr(a) votaria?

Segundo Turno - Presidente ESTIMULADA - VOTOS VÁLIDOS

De acordo com a Resolução-TSE n.º 23.549/2017, essa pesquisa está registrada no Tribunal Superior Eleitoral sob o n.º BR-04858/2018 para o cargo de Presidente e sob o n.º SP-07460/2018 para o cargo de Governador.



	Out-1/ 18 10 a 14 de outubro/18	Out-2/ 18 18 a 21 de outubro/18	Out-3/ 18 22 a 24 de outubro/18
• Jair Bolsonaro	69,9%	69,1%	68,4%
• Fernando Haddad	30,1%	30,9%	31,6%

BASE: VOTOS VÁLIDOS

Se o SEGUNDO TURNO das eleições para Presidente do Brasil fosse hoje e o Sr(a) tivesse que escolher entre (Fernando Haddad e Jair Bolsonaro / Jair Bolsonaro e Fernando Haddad – ler alternando a ordem dos nomes), em quem o Sr(a) votaria?



Potencial Eleitoral dos Candidatos ao Executivo Federal



De acordo com a Resolução-TSE n.º 23.549/2017, essa pesquisa está registrada no Tribunal Superior Eleitoral sob o n.º BR-04858/2018 para o cargo de Presidente e sob o n.º SP-07460/2018 para o cargo de Governador.

Potencial Eleitoral do Sr. _____

ESTIMULADA - Comparativo entre os candidatos a Presidente do Brasil


De acordo com a Resolução-TSE n.º 23.549/2017, essa pesquisa está registrada no Tribunal Superior Eleitoral sob o n.º BR-04858/2018 para o cargo de Presidente e sob o n.º SP-07460/2018 para o cargo de Governador.

11

	Com certeza votaria nele para Presidente do Brasil			Poderia votar nele para Presidente do Brasil			Não votaria nele de jeito nenhum para Presidente do Brasil			Não o conhece suficientemente para opinar			Não sabe/ não opinou		
	Out-1/18	Out-2/18	Out-3/18	Out-1/18	Out-2/18	Out-3/18	Out-1/18	Out-2/18	Out-3/18	Out-1/18	Out-2/18	Out-3/18	Out-1/18	Out-2/18	Out-3/18
 Jair Bolsonaro	49,8%	52,3%	51,4%	16,0%	12,7%	14,1%	32,1%	33,1%	33,3%	0,2%	0,4%	0,2%	1,9%	1,5%	0,9%
 Fernando Haddad	20,4%	22,1%	23,7%	14,4%	12,7%	12,9%	62,8%	63,2%	61,8%	0,7%	0,6%	0,2%	1,6%	1,3%	1,4%

BASE: Eleitores do Estado de São Paulo

Com relação ao Sr. _____, o Sr(a) diria que:

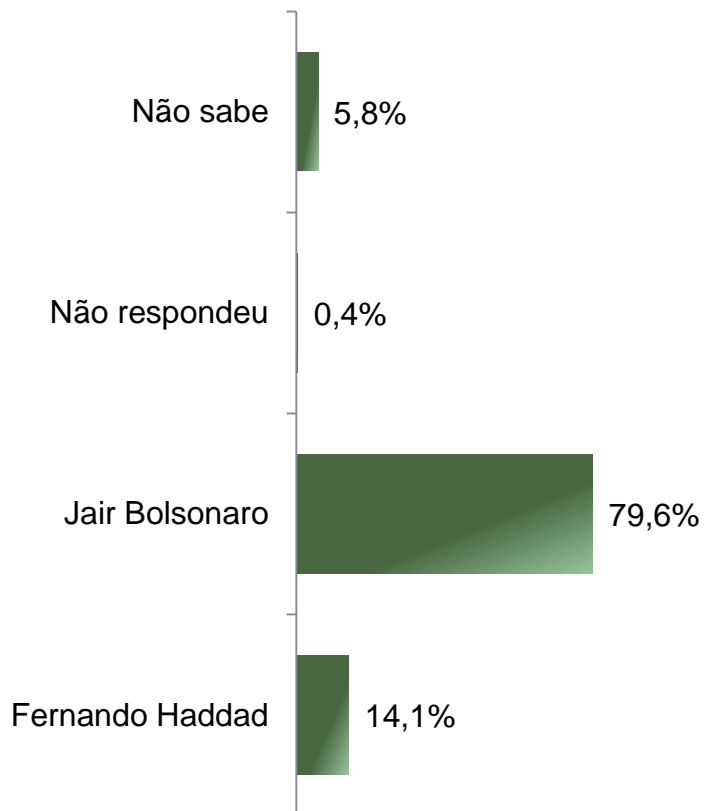


Percepção de quem será o Próximo Presidente

De acordo com a Resolução-TSE n.º 23.549/2017, essa pesquisa está registrada no Tribunal Superior Eleitoral sob o n.º BR-04858/2018 para o cargo de Presidente e sob o n.º SP-07460/2018 para o cargo de Governador.

Percepção quanto ao candidato que vai ganhar as eleições para Presidente do Brasil ESTIMULADA

De acordo com a Resolução-TSE n.º 23.549/2017, essa pesquisa está registrada no Tribunal Superior Eleitoral sob o n.º BR-04858/2018 para o cargo de Presidente e sob o n.º SP-07460/2018 para o cargo de Governador.



	Não sabe	Não respondeu	Jair Bolsonaro	Fernando Haddad
Entre os eleitores de:				
Jair Bolsonaro	2,7%	0,1%	95,7%	1,5%
Fernando Haddad	6,0%	0,5%	49,9%	43,5%

BASE: Eleitores do Estado de São Paulo (2.004)

Independente de em quem o Sr(a) vai votar, quem o Sr(a) acha que será o próximo Presidente do Brasil (Fernando Haddad ou Jair Bolsonaro / Jair Bolsonaro ou Fernando Haddad – ler alternando a ordem dos nomes)?

Percepção quanto ao candidato que vai ganhar as eleições para Presidente do Brasil

ESTIMULADA

Comparativo entre pesquisas realizadas em outubro de 2.018

De acordo com a Resolução-TSE n.º 23.549/2017, essa pesquisa está registrada no Tribunal Superior Eleitoral sob o n.º BR-04858/2018 para o cargo de Presidente e sob o n.º SP-07460/2018 para o cargo de Governador.

14

	Out-1/ 18 10 a 14 de outubro/18	Out-2/ 18 18 a 21 de outubro/18	Out-3/ 18 22 a 24 de outubro/18
Não sabe	7,4%	6,1%	5,8%
Não respondeu	0,3%	0,6%	0,4%
• Jair Bolsonaro	76,8%	78,6%	79,6%
• Fernando Haddad	15,5%	14,7%	14,1%

BASE: Eleitores do Estado de São Paulo

Independente de em quem o Sr(a) vai votar, quem o Sr(a) acha que será o próximo Presidente do Brasil (Fernando Haddad ou Jair Bolsonaro / Jair Bolsonaro ou Fernando Haddad – ler alternando a ordem dos nomes)?



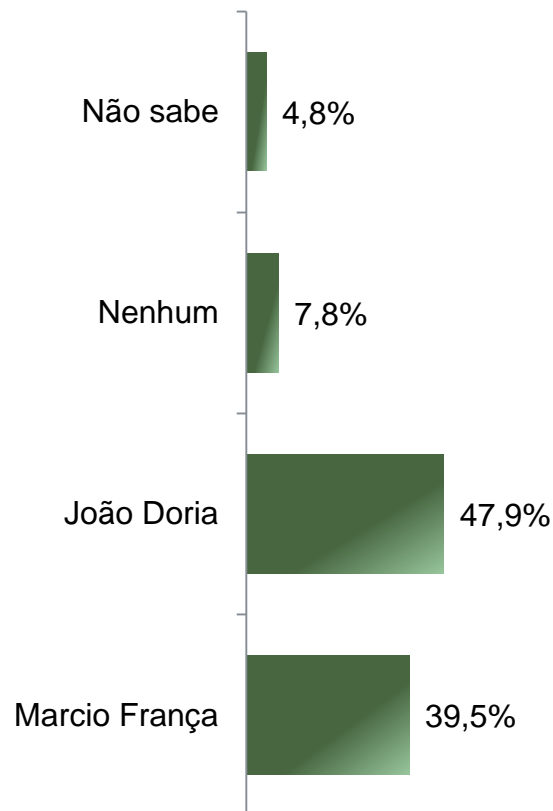
Situação Eleitoral para o Executivo Estadual

De acordo com a Resolução-TSE n.º 23.549/2017, essa pesquisa está registrada no Tribunal Superior Eleitoral sob o n.º BR-04858/2018 para o cargo de Presidente e sob o n.º SP-07460/2018 para o cargo de Governador.

De acordo com a Resolução-TSE n.º 23.549/2017, essa pesquisa está registrada no Tribunal Superior Eleitoral sob o n.º BR-04858/2018 para o cargo de Presidente e sob o n.º SP-07460/2018 para o cargo de Governador.

Segundo Turno - Governador

ESTIMULADA - (João Doria x Marcio França)



BASE: Eleitores do Estado de São Paulo (2.004)

	Não sabe	Nenhum	João Doria	Marcio França
Masculino	2,8%	6,2%	51,9%	39,2%
Feminino	6,7%	9,2%	44,3%	39,8%
De 16 a 24 anos	4,6%	7,4%	45,4%	42,6%
De 25 a 34 anos	4,8%	7,9%	48,7%	38,6%
De 35 a 44 anos	4,7%	7,8%	46,7%	40,8%
De 45 a 59 anos	5,4%	8,8%	47,0%	38,8%
60 anos ou mais	4,5%	6,7%	51,0%	37,8%
Ensino Fundamental	5,3%	8,5%	42,5%	43,7%
Ensino Médio	4,5%	7,5%	49,9%	38,0%
Ensino Superior	4,8%	7,5%	50,4%	37,3%
PEA	4,9%	7,5%	46,7%	40,9%
Não PEA	4,7%	8,3%	50,2%	36,7%
Entre os eleitores de:				
Jair Bolsonaro	4,5%	4,7%	65,1%	25,7%
Fernando Haddad	4,0%	5,3%	19,9%	70,9%

Se o SEGUNDO TURNO das eleições para Governador do Estado de São Paulo fosse hoje e o Sr(a) tivesse que escolher entre (João Doria e Marcio França / Marcio França e João Doria – ler alternando a ordem dos nomes), em quem o Sr(a) votaria?

Segundo Turno - Governador

ESTIMULADA - (João Doria x Marcio França)

Comparativo entre pesquisas realizadas em outubro de 2.018

De acordo com a Resolução-TSE n.º 23.549/2017, essa pesquisa está registrada no Tribunal Superior Eleitoral sob o n.º BR-04858/2018 para o cargo de Presidente e sob o n.º SP-07460/2018 para o cargo de Governador.

	Out-1/ 18 10 a 14 de outubro/18	Out-2/ 18 18 a 21 de outubro/18	Out-3/ 18 22 a 24 de outubro/18
Não sabe	5,8%	5,4%	4,8%
Nenhum	8,0%	7,9%	7,8%
• João Doria	45,1%	47,0%	47,9%
• Marcio França	41,1%	39,8%	39,5%

BASE: Eleitores do Estado de São Paulo

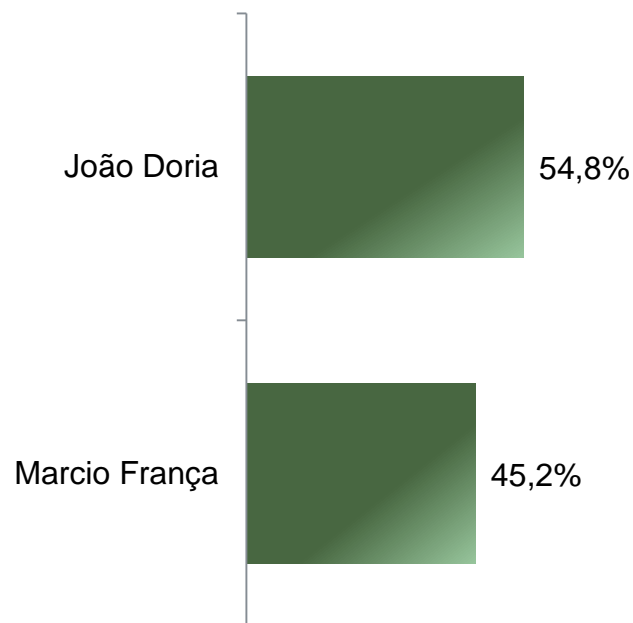
Se o SEGUNDO TURNO das eleições para Governador do Estado de São Paulo fosse hoje e o Sr(a) tivesse que escolher entre (João Doria e Marcio França / Marcio França e João Doria – ler alternando a ordem dos nomes), em quem o Sr(a) votaria?

Segundo Turno - Governador

ESTIMULADA - VOTOS VÁLIDOS

De acordo com a Resolução-TSE n.º 23.549/2017, essa pesquisa está registrada no Tribunal Superior Eleitoral sob o n.º BR-04858/2018 para o cargo de Presidente e sob o n.º SP-07460/2018 para o cargo de Governador.

18



	Out-1/ 18 10 a 14 de outubro/18	Out-2/ 18 18 a 21 de outubro/18	Out-3/ 18 22 a 24 de outubro/18
• João Doria	52,3%	54,1%	54,8%
• Marcio França	47,7%	45,9%	45,2%

BASE: VOTOS VÁLIDOS

Se o SEGUNDO TURNO das eleições para Governador do Estado de São Paulo fosse hoje e o Sr(a) tivesse que escolher entre (João Doria e Marcio França / Marcio França e João Doria – ler alternando a ordem dos nomes), em quem o Sr(a) votaria?



Potencial Eleitoral do Sr. João Doria

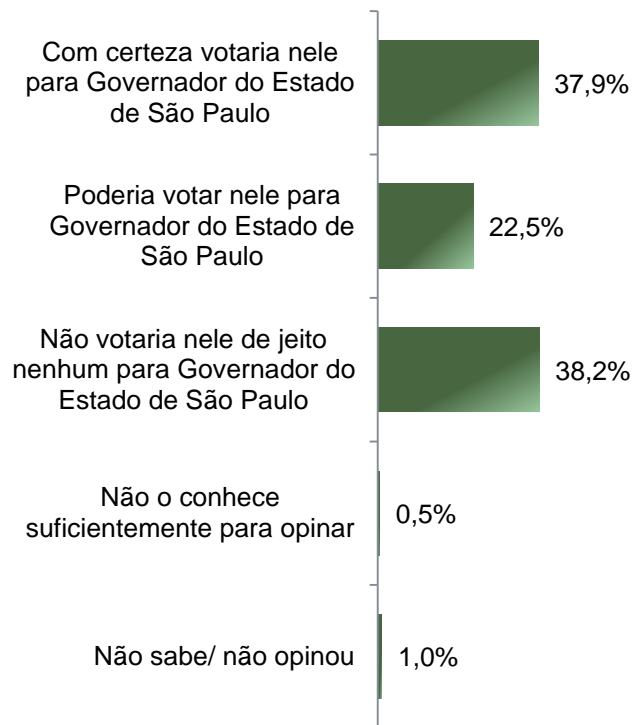
De acordo com a Resolução-TSE n.º 23.549/2017, essa pesquisa está registrada no Tribunal Superior Eleitoral sob o n.º BR-04858/2018 para o cargo de Presidente e sob o n.º SP-07460/2018 para o cargo de Governador.

Potencial Eleitoral do Sr. João Doria

ESTIMULADA

De acordo com a Resolução-TSE n.º 23.549/2017, essa pesquisa está registrada no Tribunal Superior Eleitoral sob o n.º BR-04858/2018 para o cargo de Presidente e sob o n.º SP-07460/2018 para o cargo de Governador.

20



	Com certeza votaria nele para Governador do Estado de São Paulo	Poderia votar nele para Governador do Estado de São Paulo	Não votaria nele de jeito nenhum para Governador do Estado de São Paulo	Não o conhece suficientemente para opinar	Não sabe/ não opinou
Masculino	42,1%	20,7%	36,2%	0,3%	0,7%
Feminino	34,1%	24,0%	40,0%	0,7%	1,2%
De 16 a 24 anos	27,7%	33,0%	37,9%	1,1%	0,4%
De 25 a 34 anos	38,8%	22,1%	37,8%	0,3%	1,0%
De 35 a 44 anos	38,7%	22,6%	37,5%	0,2%	0,9%
De 45 a 59 anos	37,5%	21,7%	39,0%	0,6%	1,2%
60 anos ou mais	43,8%	16,2%	38,3%	0,5%	1,2%
Ensino Fundamental	32,5%	22,5%	42,8%	0,7%	1,5%
Ensino Médio	40,3%	21,2%	37,3%	0,5%	0,7%
Ensino Superior	40,0%	24,3%	34,5%	0,4%	0,9%
PEA	36,7%	23,3%	38,7%	0,4%	0,8%
Não PEA	40,4%	20,6%	37,0%	0,6%	1,4%

BASE: Eleitores do Estado de São Paulo (2.004)

Com relação ao Sr. João Doria, o Sr(a) diria que:

Potencial Eleitoral do Sr. João Doria

ESTIMULADA

Comparativo entre pesquisas realizadas em outubro de 2.018

De acordo com a Resolução-TSE n.º 23.549/2017, essa pesquisa está registrada no Tribunal Superior Eleitoral sob o n.º BR-04858/2018 para o cargo de Presidente e sob o n.º SP-07460/2018 para o cargo de Governador.

21



	Out-1/ 18 10 a 14 de outubro/18	Out-2/ 18 18 a 21 de outubro/18	Out-3/ 18 22 a 24 de outubro/18
Com certeza votaria nele para Governador do Estado de São Paulo	34,8%	37,6%	37,9%
Poderia votar nele para Governador do Estado de São Paulo	23,3%	21,7%	22,5%
Não votaria nele de jeito nenhum para Governador do Estado de São Paulo	39,8%	38,9%	38,2%
Não o conhece suficientemente para opinar	0,7%	0,6%	0,5%
Não sabe/ não opinou	1,3%	1,1%	1,0%

BASE: Eleitores do Estado de São Paulo

Com relação ao Sr. João Doria, o Sr(a) diria que:



Potencial Eleitoral do Sr. Marcio França

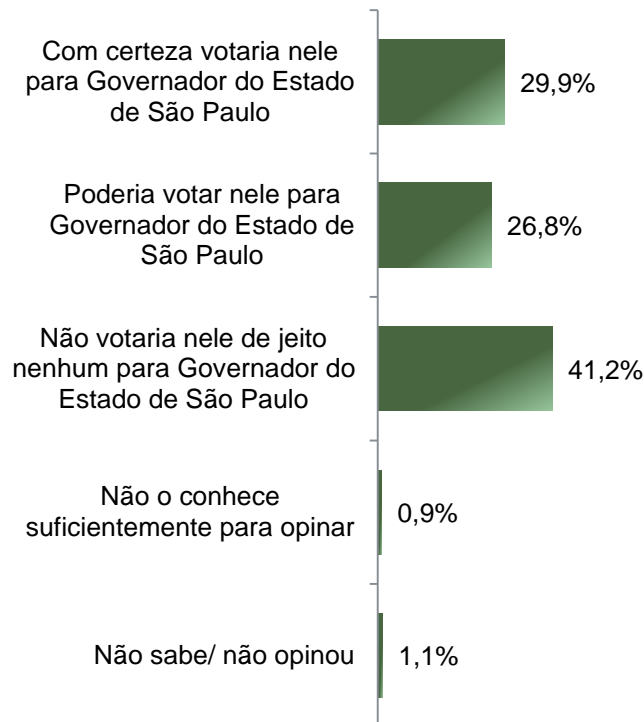
De acordo com a Resolução-TSE n.º 23.549/2017, essa pesquisa está registrada no Tribunal Superior Eleitoral sob o n.º BR-04858/2018 para o cargo de Presidente e sob o n.º SP-07460/2018 para o cargo de Governador.

Potencial Eleitoral do Sr. Marcio França

ESTIMULADA

De acordo com a Resolução-TSE n.º 23.549/2017, essa pesquisa está registrada no Tribunal Superior Eleitoral sob o n.º BR-04858/2018 para o cargo de Presidente e sob o n.º SP-07460/2018 para o cargo de Governador.

23



	Com certeza votaria nele para Governador do Estado de São Paulo	Poderia votar nele para Governador do Estado de São Paulo	Não votaria nele de jeito nenhum para Governador do Estado de São Paulo	Não o conhece suficientemente para opinar	Não sabe/ não opinou
Masculino	30,4%	25,7%	42,6%	0,6%	0,6%
Feminino	29,5%	27,8%	40,0%	1,2%	1,5%
De 16 a 24 anos	31,6%	35,5%	31,2%	1,1%	0,7%
De 25 a 34 anos	27,7%	31,2%	39,8%	0,3%	1,0%
De 35 a 44 anos	29,7%	29,2%	38,4%	0,9%	1,7%
De 45 a 59 anos	29,5%	21,7%	46,8%	1,0%	1,0%
60 anos ou mais	31,8%	20,1%	45,5%	1,5%	1,0%
Ensino Fundamental	33,3%	24,2%	39,0%	1,5%	2,0%
Ensino Médio	29,4%	26,4%	43,0%	0,5%	0,7%
Ensino Superior	27,2%	30,2%	40,9%	1,1%	0,7%
PEA	30,5%	27,7%	40,2%	0,7%	0,9%
Não PEA	28,8%	25,0%	43,2%	1,4%	1,5%

BASE: Eleitores do Estado de São Paulo (2.004)

Com relação ao Sr. Marcio França, o Sr(a) diria que:

Potencial Eleitoral do Sr. Marcio França

ESTIMULADA

Comparativo entre pesquisas realizadas em outubro de 2.018

De acordo com a Resolução-TSE n.º 23.549/2017, essa pesquisa está registrada no Tribunal Superior Eleitoral sob o n.º BR-04858/2018 para o cargo de Presidente e sob o n.º SP-07460/2018 para o cargo de Governador.

24



	Out-1/ 18 10 a 14 de outubro/18	Out-2/ 18 18 a 21 de outubro/18	Out-3/ 18 22 a 24 de outubro/18
Com certeza votaria nele para Governador do Estado de São Paulo	31,5%	31,7%	29,9%
Poderia votar nele para Governador do Estado de São Paulo	28,0%	25,8%	26,8%
Não votaria nele de jeito nenhum para Governador do Estado de São Paulo	37,0%	40,0%	41,2%
Não o conhece suficientemente para opinar	2,3%	1,4%	0,9%
Não sabe/ não opinou	1,2%	1,0%	1,1%



BASE: Eleitores do Estado de São Paulo

Com relação ao Sr. Marcio França, o Sr(a) diria que:

Potencial Eleitoral do Sr. _____

ESTIMULADA - Comparativo entre os candidatos a Governador do Estado de São Paulo

De acordo com a Resolução-TSE n.º 23.549/2017, essa pesquisa está registrada no Tribunal Superior Eleitoral sob o n.º BR-04858/2018 para o cargo de Presidente e sob o n.º SP-07460/2018 para o cargo de Governador.

	Com certeza votaria nele para Governador do Estado de São Paulo			Poderia votar nele para Governador do Estado de São Paulo			Não votaria nele de jeito nenhum para Governador do Estado de São Paulo			Não o conhece suficientemente para opinar			Não sabe/ não opinou		
	Out-1/18	Out-2/18	Out-3/18	Out-1/18	Out-2/18	Out-3/18	Out-1/18	Out-2/18	Out-3/18	Out-1/18	Out-2/18	Out-3/18	Out-1/18	Out-2/18	Out-3/18
 João Doria	34,8%	37,6%	37,9%	23,3%	21,7%	22,5%	39,8%	38,9%	38,2%	0,7%	0,6%	0,5%	1,3%	1,1%	1,0%
 Marcio França	31,5%	31,7%	29,9%	28,0%	25,8%	26,8%	37,0%	40,0%	41,2%	2,3%	1,4%	0,9%	1,2%	1,0%	1,1%

BASE: Eleitores do Estado de São Paulo

Com relação ao Sr. _____, o Sr(a) diria que:



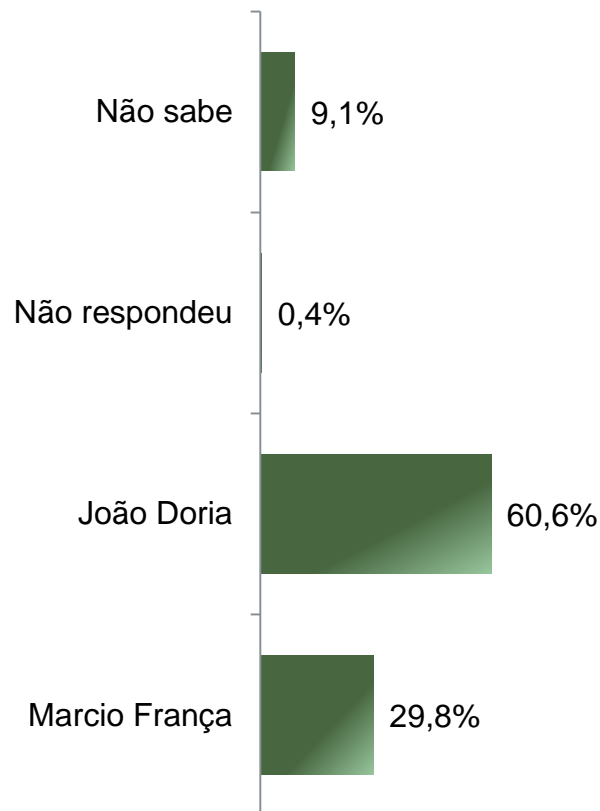
Percepção de quem será o Próximo Governador

De acordo com a Resolução-TSE n.º 23.549/2017, essa pesquisa está registrada no Tribunal Superior Eleitoral sob o n.º BR-04858/2018 para o cargo de Presidente e sob o n.º SP-07460/2018 para o cargo de Governador.

Percepção quanto ao candidato que vai ganhar as eleições para Governador do Estado de São Paulo ESTIMULADA

De acordo com a Resolução-TSE n.º 23.549/2017, essa pesquisa está registrada no Tribunal Superior Eleitoral sob o n.º BR-04858/2018 para o cargo de Presidente e sob o n.º SP-07460/2018 para o cargo de Governador.

27



	Não sabe	Não respondeu	João Doria	Marcio França
<i>Entre os eleitores de:</i>				
João Doria	4,4%	0,2%	91,8%	3,6%
Marcio França	5,7%	0,0%	27,9%	66,4%

BASE: Eleitores do Estado de São Paulo (2.004)

Independente de em quem o Sr(a) vai votar, quem o Sr(a) acha que será o próximo Governador do Estado de São Paulo (João Doria ou Marcio França / Marcio França ou João Doria – ler alternando a ordem dos nomes)?

Percepção quanto ao candidato que vai ganhar as eleições para Governador do Estado de São Paulo

ESTIMULADA

Comparativo entre pesquisas realizadas em outubro de 2018

De acordo com a Resolução-TSE n.º 23.549/2017, essa pesquisa está registrada no Tribunal Superior Eleitoral sob o n.º BR-04858/2018 para o cargo de Presidente e sob o n.º SP-07460/2018 para o cargo de Governador.

28

	Out-1/ 18 10 a 14 de outubro/18	Out-2/ 18 18 a 21 de outubro/18	Out-3/ 18 22 a 24 de outubro/18
Não sabe	10,8%	9,4%	9,1%
Não respondeu	0,6%	0,5%	0,4%
• João Doria	56,8%	58,5%	60,6%
• Marcio França	31,8%	31,6%	29,8%

BASE: Eleitores do Estado de São Paulo

Independente de em quem o Sr(a) vai votar, quem o Sr(a) acha que será o próximo Governador do Estado de São Paulo (João Doria ou Marcio França / Marcio França ou João Doria – ler alternando a ordem dos nomes)?



Anexo

RELAÇÃO DE MUNICÍPIOS PERTENCENTES A CADA MESORREGIÃO DO ESTADO DE SÃO PAULO

De acordo com a Resolução-TSE n.º 23.549/2017, essa pesquisa está registrada no Tribunal Superior Eleitoral sob o n.º BR-04858/2018 para o cargo de Presidente e sob o n.º SP-07460/2018 para o cargo de Governador.

De acordo com a Resolução-TSE n.º 23.549/2017, essa pesquisa está registrada no Tribunal Superior Eleitoral sob o n.º BR-04858/2018 para o cargo de Presidente e sob o n.º SP-07460/2018 para o cargo de Governador.

RELAÇÃO DE MUNICÍPIOS PERTENCENTES A CADA MESORREGIÃO DO ESTADO DE SÃO PAULO (1/3)

Mesorregião – Araçatuba

Alto Alegre, Andradina, Araçatuba, Avanhandava, Barbosa, Bento de Abreu, Bilac, Birigui, Braúna, Brejo Alegre, Buritama, Castilho, Clementina, Coroados, Gabriel Monteiro, Glicério, Guaraçai, Guararapes, Ilha Solteira, Itapura, Lavinia, Lourdes, Luiziana, Mirandópolis, Murutinga do Sul, Nova Independência, Penápolis, Pereira Barreto, Piacatu, Rubiácea, Santo Antônio do Aracanguá, Santópolis do Aguapeí, Sud Mennucci, Suzanópolis, Turiúba e Valparaíso.

Mesorregião – Araraquara

Américo Brasiliense, Analândia, Araraquara, Boa Esperança do Sul, Borborema, Descalvado, Dobrada, Dourado, Gavião Peixoto, Ibaté, Ibitinga, Itápolis, Matão, Motuca, Nova Europa, Ribeirão Bonito, Rincão, Santa Lúcia, São Carlos, Tabatinga e Trabiju.

Mesorregião – Assis

Assis, Bernardino de Campos, Borá, Campos Novos Paulista, Cândido Mota, Canitar, Chavantes, Cruzália, Espírito Santo do Turvo, Fartura, Florínea, Ibirarema, Iepê, Ipaussu, Lutécia, Manduri, Maracá, Nantes, Óleo, Ourinhos, Palmital, Paraguaçu Paulista, Pedrinhas Paulista, Piraju, Platina, Quatá, Ribeirão do Sul, Salto Grande, Santa Cruz do Rio Pardo, São Pedro do Turvo, Sarutaiá, Taguaí, Tarumã, Tejuapé e Timburi.

Mesorregião – Bauru

Águas de Santa Bárbara, Agudos, Anhembi, Arandu, Arealva, Areiópolis, Avaí, Avaré, Balbinos, Bariri, Barra Bonita, Bauru, Bocaina, Bofete, Boracéia Borebi, Botucatu, Cabrália Paulista, Cafelândia Cerqueira César, Conchas, Dois Córregos, Duartina, Getulina, Guaiçara, Guaimbé, Guarantã, Itacanga, Iaras, Igarapu do Tietê, Itaí, Itaju, Itapuí, Itatinga, Jaú, Júlio Mesquita, Lençóis Paulista, Lins, Lucianópolis, Macatuba, Mineiros do Tietê, Paranapanema, Pardinho, Paulistânia, Pederneiras, Pirajuí, Piratininga, Pongaí, Pratânia, Presidente Alves, Promissão, Reginópolis, Sabino, São Manuel, Ubirajara e Uru.

Mesorregião – Campinas

Aguai, Águas da Prata, Águas de Lindóia, Americana, Amparo, Artur Nogueira, Caconde, Campinas, Casa Branca, Cosmópolis, Divinolândia, Elias Fausto, Engenheiro Coelho, Espírito Santo do Pinhal, Estiva Gerbi, Holambra, Hortolândia, Indaiatuba, Itapira, Itobi, Jaguariúna, Lindóia, Mococa, Mogi Guaçu, Mogi Mirim, Monte Alegre do Sul, Monte Mor, Nova Odessa, Paulínia, Pedra Bela, Pedreira, Pinhalzinho, Pirassununga, Porto Ferreira, Santa Bárbara d'Oeste, Santa Cruz das Palmeiras, Santo Antônio de Posse, Santo Antônio do Jardim, São João da Boa Vista, São José do Rio Pardo, São Sebastião da Gramma, Serra Negra, Socorro, Sumaré, Tambaú, Tapiratiba, Valinhos, Vargem Grande do Sul e Vinhedo.

Mesorregião – Itapetininga

Alambari, Angatuba, Apiaí, Barão de Antonina, Barra do Chapéu, Boituva, Bom Sucesso de Itararé, Buri, Campina do Monte Alegre, Capão Bonito, Cerquilha, Cesário Lange, Coronel Macedo, Guapiara, Guareí, Iporanga, Itaberá, Itaoca, Itapetininga, Itapeva, Itapirapuã Paulista, Itaporanga, Itararé, Laranjal Paulista, Nova Campina, Pereiras, Porangaba, Quadra, Ribeira, Ribeirão Branco, Ribeirão Grande, Riversul, Taquarituba, Taquarivaí, Tatuí e Torre de Pedra.

Mesorregião – Litoral Sul Paulista

Barra do Turvo, Cajati, Cananéia, Eldorado, Iguape, Ilha Comprida, Itanhaém, Itariri, Jacupiranga, Jiquiá, Miracatu, Mongaguá, Pariquera-Açu, Pedro de Toledo Peruíbe, Registro e Sete Barras.

RELAÇÃO DE MUNICÍPIOS PERTENCENTES A CADA MESORREGIÃO DO ESTADO DE SÃO PAULO (2/3)

De acordo com a Resolução-TSE n.º 23.549/2017, essa pesquisa está registrada no Tribunal Superior Eleitoral sob o n.º BR-04858/2018 para o cargo de Presidente e sob o n.º SP-07460/2018 para o cargo de Governador.

31

Mesorregião – Macro Metropolitana Paulista

Alumínio, Araçariguama, Araçoiaba da Serra, Atibaia, Bom Jesus dos Perdões, Bragança Paulista, Cabreúva, Campo Limpo Paulista, Capela do Alto, Ibiúna, Iperó, Itatiba, Itu, Itupeva, Jarinu, Joanópolis, Jundiá, Louveira, Mairinque, Morungaba, Nazaré Paulista, Piedade, Pilar do Sul, Piracaia, Porto Feliz, Salto, Salto de Pirapora, São Miguel Arcanjo, São Roque, Sarapuá, Sorocaba, Tapiraí, Tuiuti, Vargem, Várzea Paulista e Votorantim.

Mesorregião – Marília

Álvaro de Carvalho, Alvinlândia, Arco-Íris, Bastos, Echaporã, Fernão, Gália, Garça, Herculândia, Iacri, Lupércio, Marília, Ocaçu, Oriente, Oscar Bressane, Pompéia, Queiroz, Quintana, Tupã e Vera Cruz.

Mesorregião – Metropolitana de São Paulo

Arujá, Barueri, Bertiooga, Birituba Mirim, Caieiras, Cajamar, Carapicuíba, Cotia, Cubatão, Diadema, Embu das Artes, Embu-Guaçu, Ferraz de Vasconcelos, Francisco Morato, Franco da Rocha, Guararema, Guarujá, Guarulhos, Itapeverica da Serra, Itapevi, Itaquaquecetuba, Jandira, Juquitiba, Mairiporã, Mauá, Mogi das Cruzes, Osasco, Pirapora do Bom Jesus, Poá, Praia Grande, Ribeirão Pires, Rio Grande da Serra, Salesópolis, Santa Isabel, Santana de Parnaíba, Santo André, Santos, São Bernardo do Campo, São Caetano do Sul, São Lourenço da Serra, São Paulo, São Vicente, Suzano, Taboão da Serra e Vargem Grande Paulista.

Mesorregião – Piracicaba

ÁguasdeSãoPedro, Araras, Brotas, Capivari, Charqueada, Conchal, Cordeirópolis, Corumbataí, Ipeúna, Iracemápolis, Itirapina, Jumirim, Leme, Limeira, Mombuca, Piracicaba, Rafard, Rio Claro, Rio das Pedras, Saltinho, Santa Cruz da Conceição, Santa Gertrudes, Santa Maria da Serra, São Pedro, Tietê e Torrinha.

Mesorregião – Presidente Prudente

Adamantina, Alfredo Marcondes, Álvares Machado, Anhumas, Caiabu, Caiuá, Dracena, Emilianópolis, Estrela do Norte, Euclides da Cunha Paulista, Flora Rica, Flórida Paulista, Indiana, Inúbia Paulista, Irapuru, João Ramalho, Junqueirópolis, Lucélia, Marabá Paulista, Mariápolis, Martinópolis, Mirante do Paranapanema, Monte Castelo, Narandiba, Nova Guataporanga, Osvaldo Cruz, Ouro Verde, Pacaembu, Panorama, Parapuã, Paulicéia, Piquerobi, Pirapozinho, Pracinha, Presidente Bernardes, Presidente Epitácio, Presidente Prudente, Presidente Venceslau, Rancharia, Regente Feijó, Ribeirão dos Índios, Rinópolis, Rosana, Sagres, Salmourão, Sandovalina, Santa Mercedes, Santo Anastácio, Santo Expedito, São João do Pau d'Alho, Taciba, Tarabai, Teodoro Sampaio e Tupi Paulista.

Mesorregião – Ribeirão Preto

Altinópolis, Aramina, Barretos, Barrinha, Batatais, Bebedouro, Brodowski, Buritzal, Cajuru, Cândido Rodrigues, Cássia dos Coqueiros, Colina, Colômbia, Cravinhos, Cristais Paulista, Dumont, Fernando Prestes, Franca, Guaiara, Guará, Guariba, Guataparã, Igarapava, Ipuã, Itirapuã, Ituverava, Jaborandi, Jaboticabal, Jardinópolis, Jeriquara, Luís Antônio, Miguelópolis, Monte Alto, Monte Azul Paulista, Morro Agudo, Nuporanga, Orlândia, Patrocínio Paulista, Pedregulho, Pirangi, Pitangueiras, Pontal, Pradópolis, Restinga, Ribeirão Corrente, Ribeirão Preto, Rifaina, Sales Oliveira, Santa Cruz da Esperança, Santa Ernestina, Santa Rita do Passa Quatro, Santa Rosa de Viterbo, Santo Antônio da Alegria, São Joaquim da Barra, São José da Bela Vista, São Simão, Serra Azul, Serrana, Sertãozinho, Taiapuá, Taiúva, Taquaral, Taquaritinga, Terra Roxa, Viradouro e Vista Alegre do Alto.

RELAÇÃO DE MUNICÍPIOS PERTENCENTES A CADA MESORREGIÃO DO ESTADO DE SÃO PAULO (3/3)

De acordo com a Resolução-TSE n.º 23.549/2017, essa pesquisa está registrada no Tribunal Superior Eleitoral sob o n.º BR-04858/2018 para o cargo de Presidente e sob o n.º SP-07460/2018 para o cargo de Governador.

32

Mesorregião – São José do Rio Preto

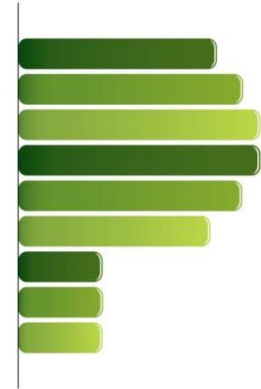
Adolfo, Altair, Álvares Florence, Américo de Campos, Aparecida d'Oeste, Ariranha, Aspásia, Auriflama, Bady Bassitt, Bálsamo, Cajobi, Cardoso, Catanduva, Catiguá, Cedral, Cosmorama, Dirce Reis, Dolcinópolis, Elisiário, Embaúba, Estrela d'Oeste, Fernandópolis, Floreal, Gastão Vidigal, General Salgado, Guapiaçu, Guaraci, Guarani d'Oeste, Guzolândia, Ibirá, Icém, Indaiaporã, Ipiгуá, Irapuã, Itajobi, Jaci, Jales, José Bonifácio, Macaubal, Macedônia, Magda, Marapoama, Marinópolis, Mendonça, Meridiano, Mesópolis, Mira Estrela, Mirassol, Mirassolândia, Monções, Monte Aprazível, Neves Paulista, Nhandeara, Nipoã, Nova Aliança, Nova Canaã Paulista, Nova Castilho, Nova Granada, Nova Luzitânia, Novais, Novo Horizonte, Olímpia, Onda Verde, Orindiúva, Ouroeste, Palestina, Palmares Paulista, Palmeira d'Oeste, Paraíso, Paranapuã, Parisi, Paulo de Faria, Pedranópolis, Pindorama, Planalto, Poloni, Pontalinda, Pontes Gestal, Populina, Potirendaba, Riolândia, Rubinéia, Sales, Santa Adélia, Santa Albertina, Santa Clara d'Oeste, Santa Fé do Sul, Santa Rita d'Oeste, Santa Salete, Santana da Ponte Pensa, São Francisco, São João das Duas Pontes, São João de Iracema, São José do Rio Preto, Sebastianópolis do Sul, Severínia, Tabapuã, Tanabi, Três Fronteiras, Turmalina, Ubarana, Uchoa, União Paulista, Urânia, Urupês, Valentim Gentil, Vitória Brasil, Votuporanga e Zacarias.

Mesorregião – Vale do Paraíba Paulista

Aparecida, Arapeí, Areias, Bananal, Caçapava, Cachoeira Paulista, Campos do Jordão, Canas, Caraguatatuba, Cruzeiro, Cunha, Guaratinguetá, Igaratá, Ilhabela, Jacareí, Jambéiro, Lagoinha, Lavrinhas, Lorena, Monteiro Lobato, Natividade da Serra, Paraibuna, Pindamonhangaba, Piquete, Potim, Queluz, Redenção da Serra, Roseira, Santa Branca, Santo Antônio do Pinhal, São Bento do Sapucaí, São José do Barreiro, São José dos Campos, São Luís do Paraitinga, São Sebastião, Silveiras, Taubaté, Tremembé e Ubatuba.

PARANÁ PESQUISAS

Especialista em opinião pública.



Obrigado pela atenção!

