

De acordo com a Resolução-TSE n.º 23.549/2017, essa pesquisa está registrada no Tribunal Superior Eleitoral o n.º BR-06352/2018 para o cargo de Presidente e sob o n.º DF-04143/2018 para o cargo de Governador.



## Pesquisa de Opinião Pública Distrito Federal

---

**Account Manager:** Murilo Hidalgo

([paranapesquisas@gmail.com](mailto:paranapesquisas@gmail.com) / [paranapesquisas@paranapesquisas.com.br](mailto:paranapesquisas@paranapesquisas.com.br))



# Metodologia

De acordo com a Resolução-TSE n.º 23.549/2017, essa pesquisa está registrada no Tribunal Superior Eleitoral o n.º BR-06352/2018 para o cargo de Presidente e sob o n.º DF-04143/2018 para o cargo de Governador.

# Metodologia

De acordo com a Resolução-TSE n.º 23.549/2017, essa pesquisa está registrada no Tribunal Superior Eleitoral o n.º BR-06352/2018 para o cargo de Presidente e sob o n.º DF-04143/2018 para o cargo de Governador.

Curitiba, 11 de outubro de 2018

Apresentamos a seguir os resultados da pesquisa de opinião pública realizada no **Distrito Federal**, com o objetivo de consultar à população sobre a **situação eleitoral para o Segundo Turno das eleições para o Executivo Federal e Executivo Distrital**.

## PROCEDIMENTOS UTILIZADOS NA REALIZAÇÃO DA PESQUISA:

O universo desta pesquisa abrange os eleitores do **Distrito Federal**. Para a realização desta pesquisa foi utilizada uma amostra de **1.540** eleitores, sendo esta estratificada segundo sexo, faixa etária, grau de escolaridade e nível econômico. O trabalho de levantamento de dados foi feito através de entrevistas pessoais com eleitores com 16 anos ou mais durante os dias **08 a 10 de outubro de 2018**, sendo auditadas simultaneamente à sua realização, 20,0% das entrevistas.

Tal amostra representativa do **Distrito Federal** atinge um nível de confiança de 95,0% para uma margem estimada de erro de aproximadamente 2,5% para os resultados gerais. Para a seleção da amostra utilizou-se o método de amostragem estratificada proporcional, conforme o mapeamento do Distrito Federal em 31 regiões administrativas. **A Paraná Pesquisas encontra-se registrada no Conselho Regional de Estatística da 1ª, 2ª, 3ª, 4ª, 5ª, 6ª e 7ª Região sob o nº 3122/18.**

A amostra é representativa dos moradores das áreas pesquisadas e foi selecionada em três etapas. Na primeira etapa selecionou-se as regiões onde as entrevistas foram realizadas através do método PPT (Probabilidade Proporcional ao Tamanho), considerando a população eleitora com 16 anos ou mais residente nas regiões. Na segunda etapa, fez-se um sorteio probabilístico dos setores censitários, onde as entrevistas foram realizadas, através do método PPT (Probabilidade Proporcional ao Tamanho), tomando a população de 16 anos ou mais residente nos setores como base para essa seleção. Na terceira etapa, a seleção dos entrevistados dentro do setor censitário, foi feita utilizando-se quotas amostrais proporcionais, em função das seguintes variáveis: sexo, faixa etária, escolaridade e nível econômico.



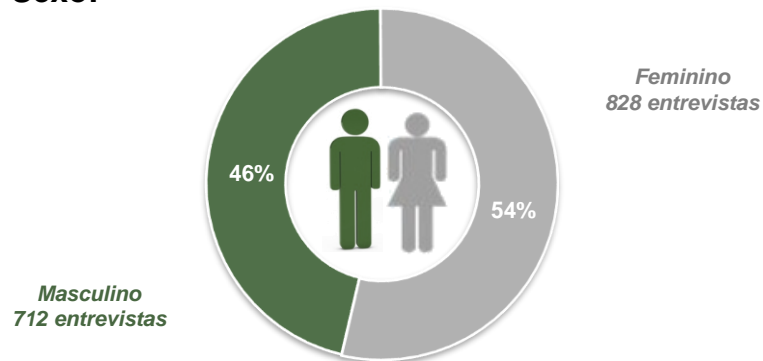
# Perfil da Amostra

De acordo com a Resolução-TSE n.º 23.549/2017, essa pesquisa está registrada no Tribunal Superior Eleitoral o n.º BR-06352/2018 para o cargo de Presidente e sob o n.º DF-04143/2018 para o cargo de Governador.

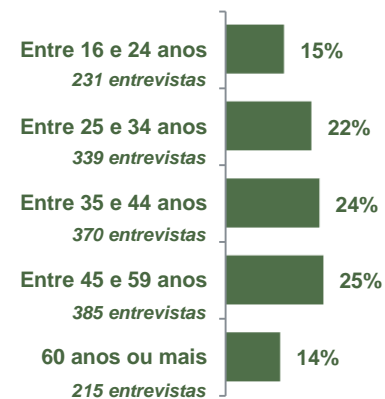
De acordo com a Resolução-TSE n.º 23.549/2017, essa pesquisa está registrada no Tribunal Superior Eleitoral o n.º BR-06352/2018 para o cargo de Presidente e sob o n.º DF-04143/2018 para o cargo de Governador.

## Perfil da Amostra

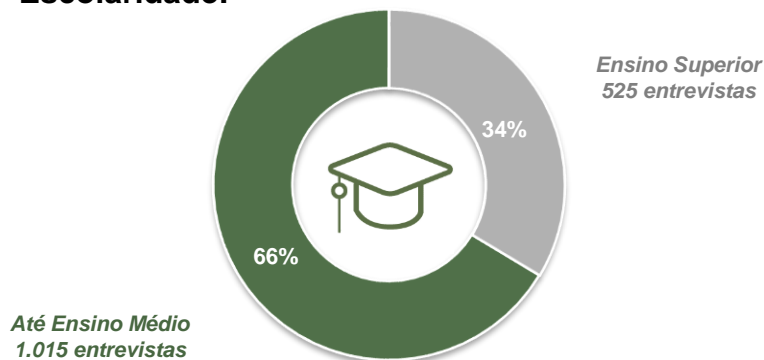
### Sexo:



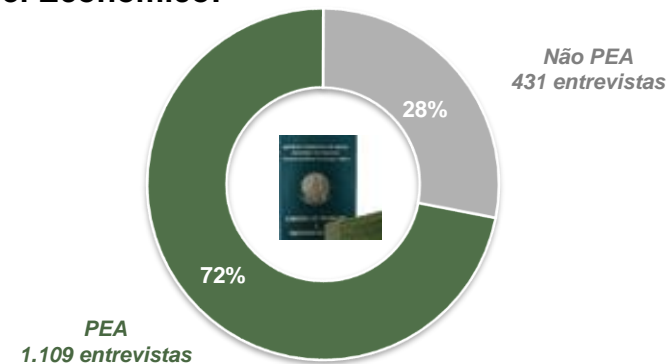
### Faixa Etária:



### Escolaridade:



### Nível Econômico:





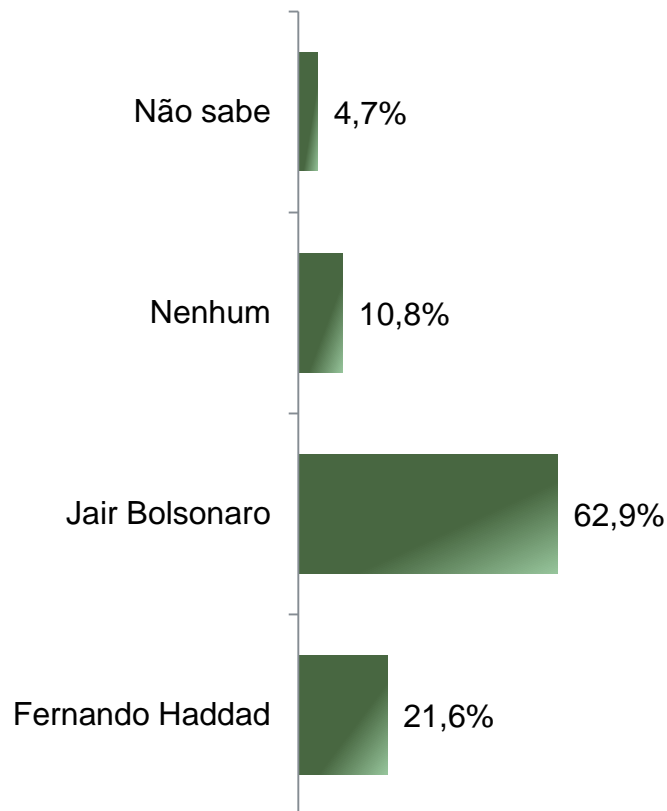
# Situação Eleitoral para o Executivo Federal 2º turno

De acordo com a Resolução-TSE n.º 23.549/2017, essa pesquisa está registrada no Tribunal Superior Eleitoral o n.º BR-06352/2018 para o cargo de Presidente e sob o n.º DF-04143/2018 para o cargo de Governador.

# Segundo Turno - Presidente

## ESTIMULADA - (Fernando Haddad x Jair Bolsonaro)

De acordo com a Resolução-TSE n.º 23.549/2017, essa pesquisa está registrada no Tribunal Superior Eleitoral o n.º BR-06352/2018 para o cargo de Presidente e sob o n.º DF-04143/2018 para o cargo de Governador.



	Não sabe	Nenhum	Jair Bolsonaro	Fernando Haddad
Masculino	2,2%	7,6%	70,1%	20,1%
Feminino	6,9%	13,6%	56,6%	22,8%
De 16 a 24 anos	3,5%	11,7%	60,2%	24,7%
De 25 a 34 anos	3,8%	10,3%	65,8%	20,1%
De 35 a 44 anos	5,1%	11,6%	62,7%	20,5%
De 45 a 59 anos	5,7%	9,9%	64,2%	20,3%
60 anos ou mais	5,1%	11,2%	59,1%	24,7%
Ensino Fundamental	5,5%	10,7%	56,5%	27,3%
Ensino Médio	5,5%	10,1%	65,5%	18,9%
Ensino Superior	3,2%	11,8%	64,0%	21,0%
PEA	4,2%	10,6%	64,6%	20,6%
Não PEA	6,0%	11,6%	58,5%	23,9%

**BASE:** Eleitores do Distrito Federal (1.540)

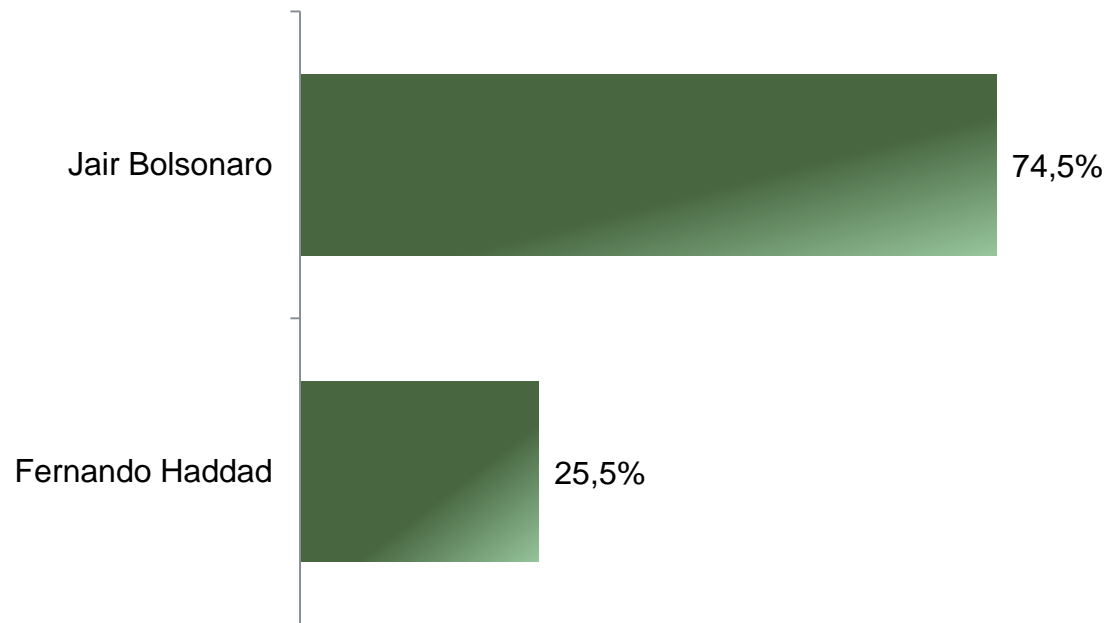
Se o SEGUNDO TURNO das eleições para Presidente do Brasil fosse hoje e o Sr(a) tivesse que escolher entre (Fernando Haddad e Jair Bolsonaro/ Jair Bolsonaro e Fernando Haddad – ler alternando a ordem dos nomes), em quem o Sr(a) votaria?

# Segundo Turno - Presidente

## ESTIMULADA - VOTOS VÁLIDOS

De acordo com a Resolução-TSE n.º 23.549/2017, essa pesquisa está registrada no Tribunal Superior Eleitoral o n.º BR-06352/2018 para o cargo de Presidente e sob o n.º DF-04143/2018 para o cargo de Governador.

8



**BASE:** VOTOS VÁLIDOS

Se o SEGUNDO TURNO das eleições para Presidente do Brasil fosse hoje e o Sr(a) tivesse que escolher entre (Fernando Haddad e Jair Bolsonaro/ Jair Bolsonaro e Fernando Haddad – ler alternando a ordem dos nomes), em quem o Sr(a) votaria?





# Potencial Eleitoral dos Candidatos ao Executivo Federal



De acordo com a Resolução-TSE n.º 23.549/2017, essa pesquisa está registrada no Tribunal Superior Eleitoral o n.º BR-06352/2018 para o cargo de Presidente e sob o n.º DF-04143/2018 para o cargo de Governador.

# Potencial Eleitoral do Sr. \_\_\_\_\_

## ESTIMULADA - Comparativo entre os candidatos a Presidente do Brasil


De acordo com a Resolução-TSE n.º 23.549/2017, essa pesquisa está registrada no Tribunal Superior Eleitoral o n.º BR-06352/2018 para o cargo de Presidente e sob o n.º DF-04143/2018 para o cargo de Governador.

10

		Com certeza votaria nele para Presidente do Brasil	Poderia votar nele para Presidente do Brasil	Não votaria nele de jeito nenhum para Presidente do Brasil	Não o conhece suficientemente para opinar	Não sabe/ não opinou
	Jair Bolsonaro	53,3%	18,2%	27,0%	0,4%	1,0%
	Fernando Haddad	16,4%	15,2%	66,2%	0,6%	1,6%

**BASE:** Eleitores do Distrito Federal (1.540)

Com relação ao Sr. \_\_\_\_\_, o Sr(a) diria que:



# Percepção de quem será o Próximo Presidente

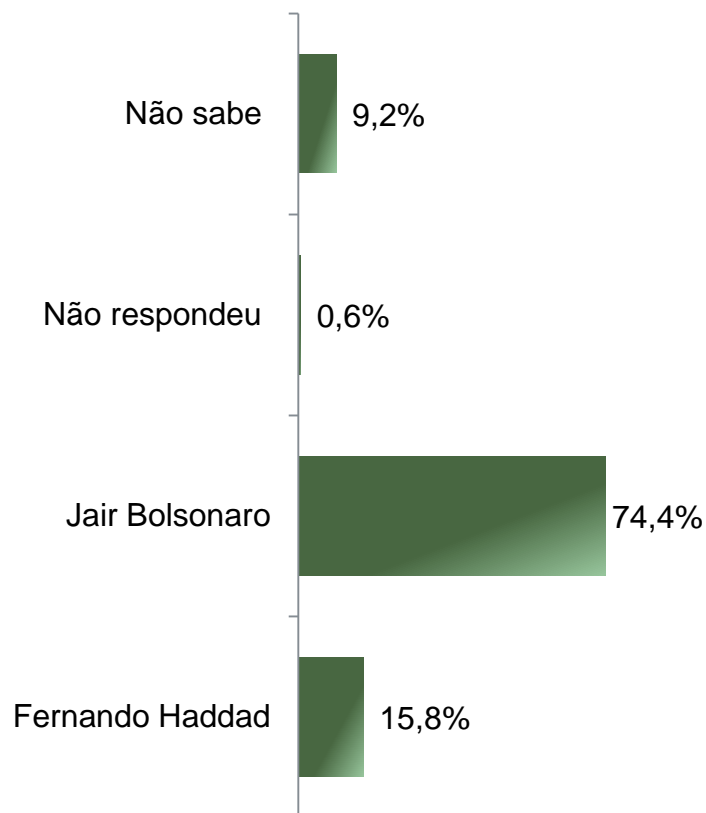
De acordo com a Resolução-TSE n.º 23.549/2017, essa pesquisa está registrada no Tribunal Superior Eleitoral o n.º BR-06352/2018 para o cargo de Presidente e sob o n.º DF-04143/2018 para o cargo de Governador.

# Percepção quanto ao candidato que vai ganhar as eleições para Presidente do Brasil

## ESTIMULADA

De acordo com a Resolução-TSE n.º 23.549/2017, essa pesquisa está registrada no Tribunal Superior Eleitoral o n.º BR-06352/2018 para o cargo de Presidente e sob o n.º DF-04143/2018 para o cargo de Governador.

12



	Não sabe	Não respondeu	Jair Bolsonaro	Fernando Haddad
<i>Entre os eleitores de:</i>				
Jair Bolsonaro	3,4%	0,1%	94,0%	2,5%
Fernando Haddad	13,3%	1,5%	28,3%	56,9%

**BASE:** Eleitores do Distrito Federal (1.540)

Independente de em quem o Sr(a) vai votar, quem o Sr(a) acha que será o próximo Presidente do Brasil (Fernando Haddad ou Jair Bolsonaro/ Jair Bolsonaro ou Fernando Haddad – ler alternando a ordem dos nomes)?



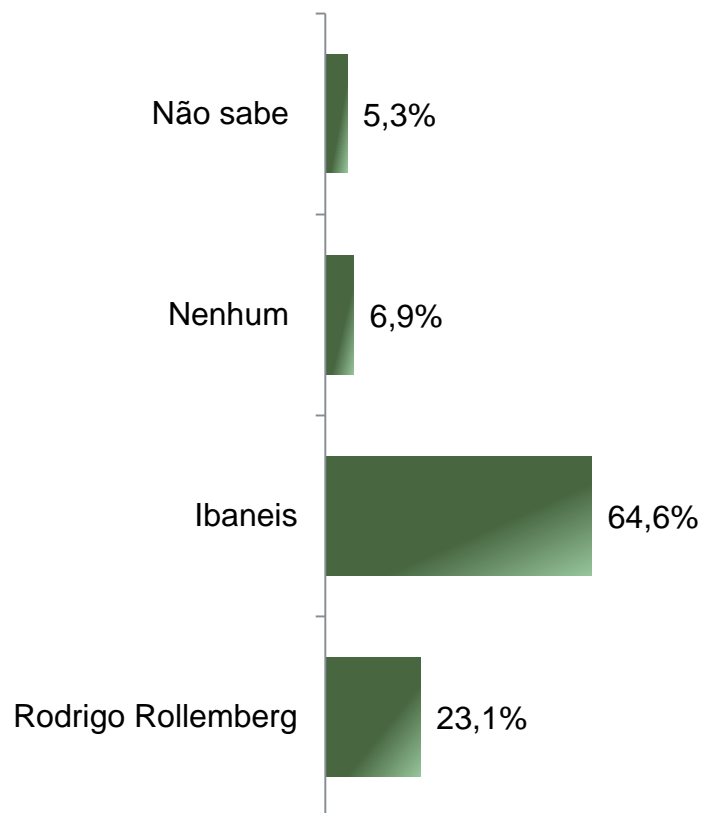
# Situação Eleitoral para o Executivo Distrital

De acordo com a Resolução-TSE n.º 23.549/2017, essa pesquisa está registrada no Tribunal Superior Eleitoral o n.º BR-06352/2018 para o cargo de Presidente e sob o n.º DF-04143/2018 para o cargo de Governador.

De acordo com a Resolução-TSE n.º 23.549/2017, essa pesquisa está registrada no Tribunal Superior Eleitoral o n.º BR-06352/2018 para o cargo de Presidente e sob o n.º DF-04143/2018 para o cargo de Governador.

## Segundo Turno - Governador

### ESTIMULADA - (Ibaneis x Rodrigo Rollemberg)



	Não sabe	Nenhum	Ibaneis	Rodrigo Rollemberg
Masculino	3,8%	7,3%	63,9%	25,0%
Feminino	6,6%	6,6%	65,2%	21,5%
De 16 a 24 anos	3,5%	7,8%	66,2%	22,5%
De 25 a 34 anos	5,3%	6,8%	66,7%	21,2%
De 35 a 44 anos	7,0%	7,0%	63,0%	23,0%
De 45 a 59 anos	4,4%	7,0%	64,7%	23,9%
60 anos ou mais	6,0%	6,0%	62,3%	25,6%
Ensino Fundamental	5,5%	6,9%	66,7%	20,9%
Ensino Médio	5,7%	7,1%	67,6%	19,6%
Ensino Superior	4,8%	6,9%	59,4%	29,0%
PEA	5,1%	6,9%	64,9%	23,0%
Não PEA	5,8%	7,0%	63,8%	23,4%
<b>Entre os eleitores de:</b>				
Jair Bolsonaro	3,7%	5,6%	70,8%	19,9%
Fernando Haddad	6,3%	5,7%	55,7%	32,2%

**BASE:** Eleitores do Distrito Federal (1.540)

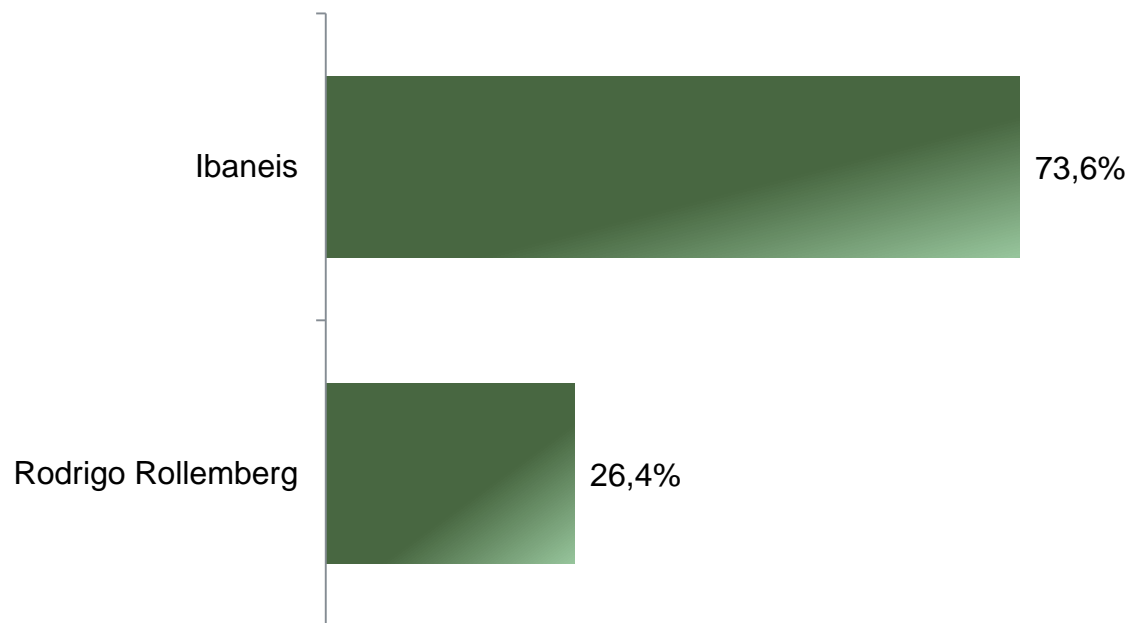
Se o SEGUNDO TURNO das eleições para Governador do Distrito Federal fosse hoje e o Sr(a) tivesse que escolher entre (Ibaneis e Rodrigo Rollemberg/ Rodrigo Rollemberg e Ibaneis – ler alternando a ordem dos nomes), em quem o Sr(a) votaria?

# Segundo Turno - Governador

## ESTIMULADA - VOTOS VÁLIDOS

De acordo com a Resolução-TSE n.º 23.549/2017, essa pesquisa está registrada no Tribunal Superior Eleitoral o n.º BR-06352/2018 para o cargo de Presidente e sob o n.º DF-04143/2018 para o cargo de Governador.

15



**BASE:** VOTOS VÁLIDOS

Se o SEGUNDO TURNO das eleições para Governador do Distrito Federal fosse hoje e o Sr(a) tivesse que escolher entre (Ibaneis e Rodrigo Rollemberg/ Rodrigo Rollemberg e Ibaneis – ler alternando a ordem dos nomes), em quem o Sr(a) votaria?



# Potencial Eleitoral do Sr. Ibaneis

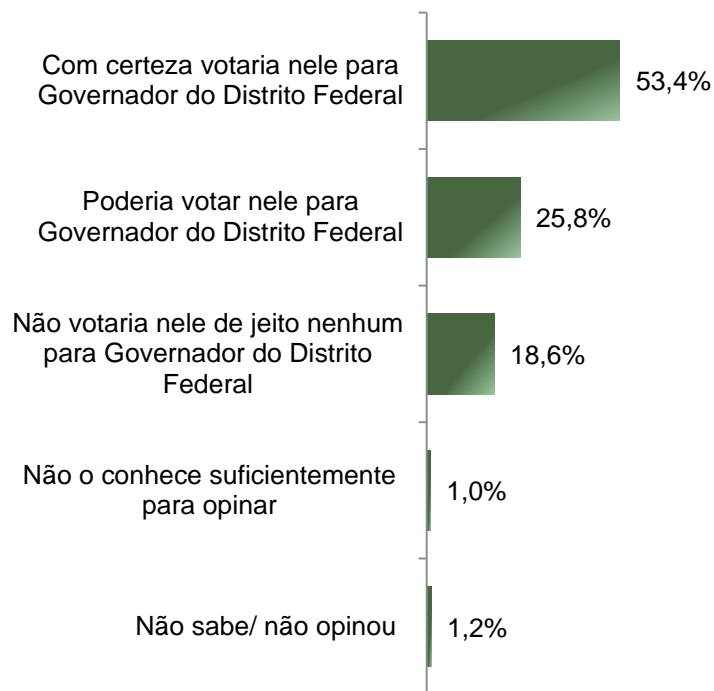
De acordo com a Resolução-TSE n.º 23.549/2017, essa pesquisa está registrada no Tribunal Superior Eleitoral o n.º BR-06352/2018 para o cargo de Presidente e sob o n.º DF-04143/2018 para o cargo de Governador.



# Potencial Eleitoral do Sr. Ibaneis

## ESTIMULADA

De acordo com a Resolução-TSE n.º 23.549/2017, essa pesquisa está registrada no Tribunal Superior Eleitoral o n.º BR-06352/2018 para o cargo de Presidente e sob o n.º DF-04143/2018 para o cargo de Governador.



	Com certeza votaria nele para Governador do Distrito Federal	Poderia votar nele para Governador do Distrito Federal	Não votaria nele de jeito nenhum para Governador do Distrito Federal	Não o conhece suficientemente para opinar	Não sabe/ não opinou
Masculino	53,1%	26,1%	19,1%	0,8%	0,8%
Feminino	53,7%	25,6%	18,1%	1,1%	1,4%
De 16 a 24 anos	52,4%	27,7%	17,7%	0,9%	1,3%
De 25 a 34 anos	54,6%	28,3%	15,9%	0,9%	0,3%
De 35 a 44 anos	52,7%	29,2%	16,2%	0,8%	1,1%
De 45 a 59 anos	55,1%	21,3%	21,6%	0,5%	1,6%
60 anos ou mais	51,2%	22,3%	22,3%	2,3%	1,9%
Ensino Fundamental	57,3%	23,7%	16,5%	0,8%	1,7%
Ensino Médio	56,3%	22,9%	18,3%	1,2%	1,4%
Ensino Superior	47,2%	31,0%	20,4%	0,8%	0,6%
PEA	54,3%	25,8%	17,9%	0,8%	1,2%
Não PEA	51,3%	26,0%	20,2%	1,4%	1,2%

**BASE:** Eleitores do Distrito Federal (1.540)

Com relação ao Sr. Ibaneis, o Sr(a) diria que:



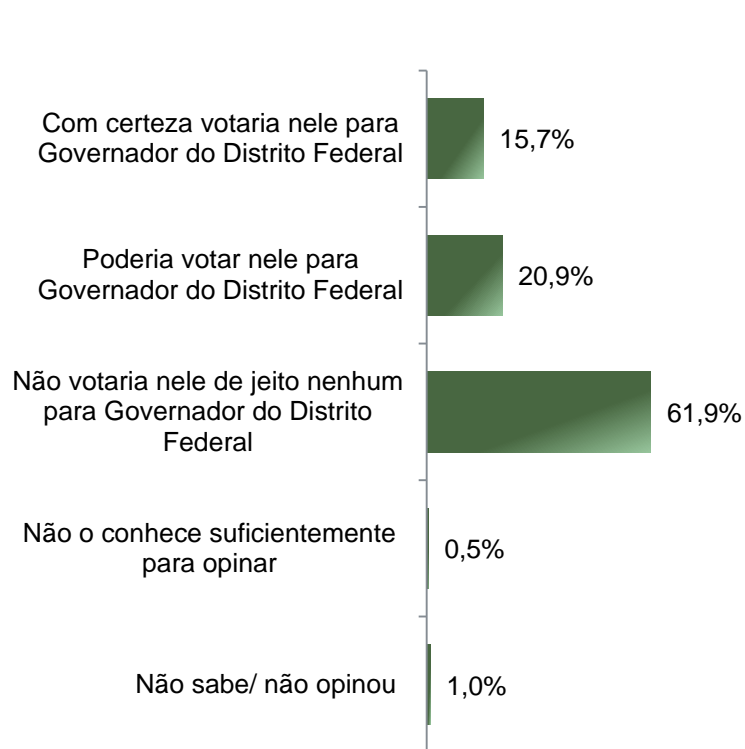
# Potencial Eleitoral do Sr. Rodrigo Rollemberg

De acordo com a Resolução-TSE n.º 23.549/2017, essa pesquisa está registrada no Tribunal Superior Eleitoral o n.º BR-06352/2018 para o cargo de Presidente e sob o n.º DF-04143/2018 para o cargo de Governador.

De acordo com a Resolução-TSE n.º 23.549/2017, essa pesquisa está registrada no Tribunal Superior Eleitoral o n.º BR-06352/2018 para o cargo de Presidente e sob o n.º DF-04143/2018 para o cargo de Governador.

# Potencial Eleitoral do Sr. Rodrigo Rollemberg

## ESTIMULADA



	Com certeza votaria nele para Governador do Distrito Federal	Poderia votar nele para Governador do Distrito Federal	Não votaria nele de jeito nenhum para Governador do Distrito Federal	Não o conhece suficientemente para opinar	Não sabe/ não opinou
Masculino	16,9%	22,1%	60,3%	0,1%	0,7%
Feminino	14,7%	19,9%	63,3%	0,8%	1,2%
De 16 a 24 anos	12,6%	25,5%	60,6%	0,9%	0,4%
De 25 a 34 anos	10,6%	24,5%	63,7%	0,6%	0,6%
De 35 a 44 anos	16,2%	22,4%	60,8%	0,0%	0,5%
De 45 a 59 anos	19,2%	16,1%	62,9%	0,3%	1,6%
60 anos ou mais	20,0%	16,3%	60,5%	1,4%	1,9%
Ensino Fundamental	13,5%	17,1%	66,7%	1,1%	1,7%
Ensino Médio	14,1%	18,7%	65,6%	0,3%	1,2%
Ensino Superior	19,2%	26,3%	53,9%	0,4%	0,2%
PEA	15,3%	22,1%	61,4%	0,3%	0,9%
Não PEA	16,7%	17,9%	63,1%	1,2%	1,2%

**BASE:** Eleitores do Distrito Federal (1.540)



Com relação ao Sr. Rodrigo Rollemberg, o Sr(a) diria que:

# Potencial Eleitoral do Sr. \_\_\_\_\_

## ESTIMULADA - Comparativo entre os candidatos a Governador do Distrito Federal

De acordo com a Resolução-TSE n.º 23.549/2017, essa pesquisa está registrada no Tribunal Superior Eleitoral o n.º BR-06352/2018 para o cargo de Presidente e sob o n.º DF-04143/2018 para o cargo de Governador.

20

		Com certeza votaria nele para Governador do Distrito Federal	Poderia votar nele para Governador do Distrito Federal	Não votaria nele de jeito nenhum para Governador do Distrito Federal	Não o conhece suficientemente para opinar	Não sabe/ não opinou
	Ibaneis	53,4%	25,8%	18,6%	1,0%	1,2%
	Rodrigo Rollemberg	15,7%	20,9%	61,9%	0,5%	1,0%

**BASE:** Eleitores do Distrito Federal (1.540)

Com relação ao Sr. \_\_\_\_\_, o Sr(a) diria que:

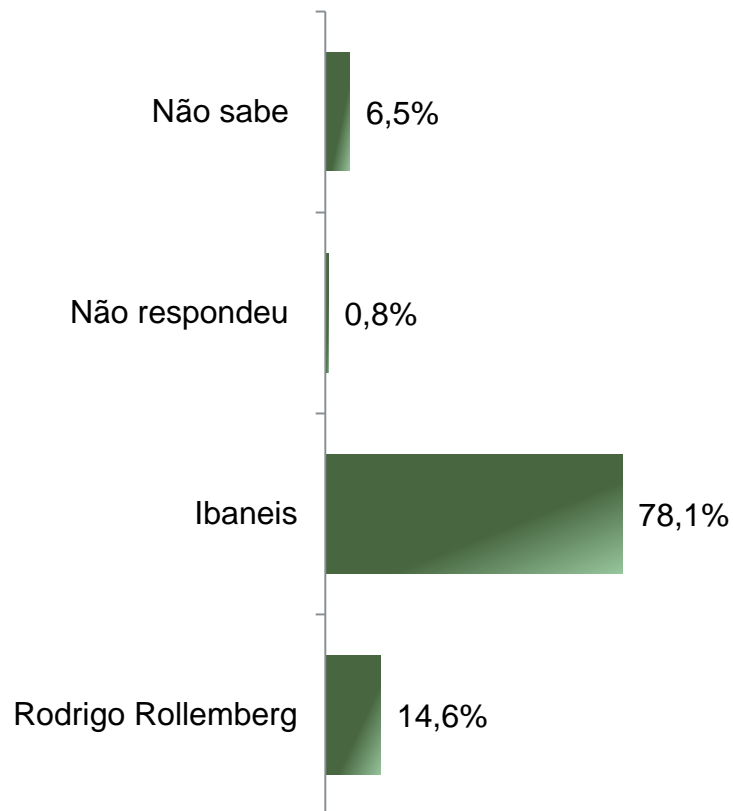


# Percepção de quem será o Próximo Governador

De acordo com a Resolução-TSE n.º 23.549/2017, essa pesquisa está registrada no Tribunal Superior Eleitoral o n.º BR-06352/2018 para o cargo de Presidente e sob o n.º DF-04143/2018 para o cargo de Governador.

# Percepção quanto ao candidato que vai ganhar as eleições para Governador do Distrito Federal ESTIMULADA

De acordo com a Resolução-TSE n.º 23.549/2017, essa pesquisa está registrada no Tribunal Superior Eleitoral o n.º BR-06352/2018 para o cargo de Presidente e sob o n.º DF-04143/2018 para o cargo de Governador.



	Não sabe	Não respondeu	Ibaneis	Rodrigo Rollemberg
<i>Entre os eleitores de:</i>				
Ibaneis	3,0%	0,6%	94,1%	2,3%
Rodrigo Rollemberg	3,9%	0,6%	43,3%	52,2%

**BASE:** Eleitores do Distrito Federal (1.540)

Independente de em quem o Sr(a) vai votar, quem o Sr(a) acha que será o próximo Governador do Distrito Federal (Ibaneis ou Rodrigo Rollemberg/ Rodrigo Rollemberg ou Ibaneis – ler alternando a ordem dos nomes)?



# Anexo

## RELAÇÃO DAS REGIÕES ADMINISTRATIVAS DO DISTRITO FEDERAL

De acordo com a Resolução-TSE n.º 23.549/2017, essa pesquisa está registrada no Tribunal Superior Eleitoral o n.º BR-06352/2018 para o cargo de Presidente e sob o n.º DF-04143/2018 para o cargo de Governador.

## RELAÇÃO DAS REGIÕES ADMINISTRATIVAS DO DISTRITO FEDERAL

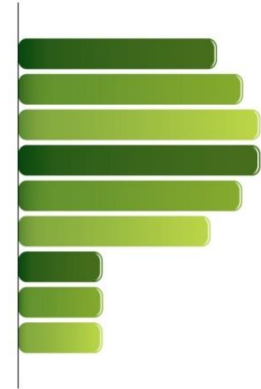
De acordo com a Resolução-TSE n.º 23.549/2017, essa pesquisa está registrada no Tribunal Superior Eleitoral o n.º BR-06352/2018 para o cargo de Presidente e sob o n.º DF-04143/2018 para o cargo de Governador.

- Águas Claras
- Brazlândia
- Candangolândia
- Ceilândia
- Cruzeiro
- Fercal
- Gama
- Guará
- Itapoã
- Jardim Botânico
- Lago Norte
- Lago Sul
- Núcleo Bandeirante
- Paranoá
- Park Way
- Planaltina
- Plano Piloto
- Recanto das Emas
- Riacho Fundo
- Riacho Fundo II
- Samambaia
- Santa Maria
- São Sebastião
- SCIA - Estrutural
- SIA
- Sobradinho
- Sobradinho II
- Sudoeste/Octogonal
- Taguatinga
- Varjão
- Vicente Pires



# PARANÁ PESQUISAS

Especialista em opinião pública.



**Obrigado pela atenção!**

