

De acordo com a Resolução-TSE n.º 23.549/2017, essa pesquisa está registrada no Tribunal Superior Eleitoral sob o n.º BR-04446/2018 para o cargo de Presidente.



Pesquisa de Opinião Pública Nacional

Account Manager: Murilo Hidalgo

(paranapesquisas@gmail.com / paranapesquisas@paranapesquisas.com.br)



Agenda



- | | |
|------------------------|----|
| 1. Metodologia | 03 |
| 1.1. Perfil da Amostra | 05 |

Análise dos Resultados



- | | |
|--|----|
| 2. Situação Eleitoral para o Executivo Federal | 07 |
| 3. Potencial Eleitoral do Sr. Fernando Haddad | 11 |
| 4. Potencial Eleitoral do Sr. Jair Bolsonaro | 13 |
| 5. Percepção de quem será o próximo Presidente do Brasil | 16 |
| 6. Meios utilizados para obter informações sobre as eleições Presidenciais | 18 |
| 7. Anexo I | 20 |

De acordo com a Resolução-TSE n.º 23.549/2017, essa pesquisa está registrada no Tribunal Superior Eleitoral sob o n.º BR-04446/2018 para o cargo de Presidente.



1. Metodologia

De acordo com a Resolução-TSE n.º 23.549/2017, essa pesquisa está registrada no Tribunal Superior Eleitoral sob o n.º BR-04446/2018 para o cargo de Presidente.



Metodologia

De acordo com a Resolução-TSE n.º 23.549/2017, essa pesquisa está registrada no Tribunal Superior Eleitoral sob o n.º BR-04446/2018 para o cargo de Presidente.

Curitiba, 17 de outubro de 2018

Apresentamos a seguir os resultados da **pesquisa de opinião pública realizada no Brasil contratada pela Empiricus Research Publicações LTDA**, com o objetivo de consultar à população sobre a **situação eleitoral para o Segundo Turno das eleições para o Executivo Federal**.

PROCEDIMENTOS UTILIZADOS NA REALIZAÇÃO DA PESQUISA:

O universo desta pesquisa abrange **os eleitores brasileiros**. Para a realização desta pesquisa foi utilizada uma amostra de **2.080 eleitores**, sendo esta estratificada segundo sexo, faixa etária, escolaridade, nível econômico e posição geográfica. O trabalho de levantamento de dados foi feito através de entrevistas pessoais com eleitores com 16 anos ou mais em **26 Estados e Distrito Federal** e em **162 municípios brasileiros** entre os dias **14 e 17 de outubro de 2018**, sendo auditadas simultaneamente à sua realização, 20,0% das entrevistas.

Tal amostra representativa do Brasil atinge um grau de confiança de 95,0% para uma **margem estimada de erro de aproximadamente 2,0% para os resultados gerais**. Nas análises das questões por localidade, o grau de confiança atinge 95,0% para uma margem de erro de **3,5%** para o estrato da **Região Sudeste**, onde foram realizadas **906** entrevistas, **4,0%** para o estrato da **Região Nordeste**, onde foram realizadas **560** entrevistas, **5,5%** para o estrato da **Região Norte + Centro-Oeste** onde foram realizadas **311** entrevistas e **5,5%** para o estrato da **Região Sul**, onde foram realizadas **303** entrevistas. **A Paraná Pesquisas encontra-se registrada no Conselho Regional de Estatística da 1ª, 2ª, 3ª, 4ª, 5ª, 6ª e 7ª Região sob o nº 3122/18.**

A amostra é representativa dos moradores das áreas pesquisadas e foi selecionada em três etapas. Na primeira etapa realizou-se um sorteio probabilístico dos municípios onde as entrevistas foram realizadas através do método PPT (Probabilidade Proporcional ao Tamanho), considerando a população eleitora com 16 anos ou mais residente nos municípios como base para essa seleção. Na segunda etapa, fez-se um sorteio probabilístico dos setores censitários, onde as entrevistas foram realizadas, através do método PPT (Probabilidade Proporcional ao Tamanho), tomando a população de 16 anos ou mais residente nos setores como base para essa seleção. Na terceira etapa, a seleção dos entrevistados dentro do setor censitário, foi feita utilizando-se quotas amostrais proporcionais, em função das seguintes variáveis: sexo, faixa etária, escolaridade e nível econômico.



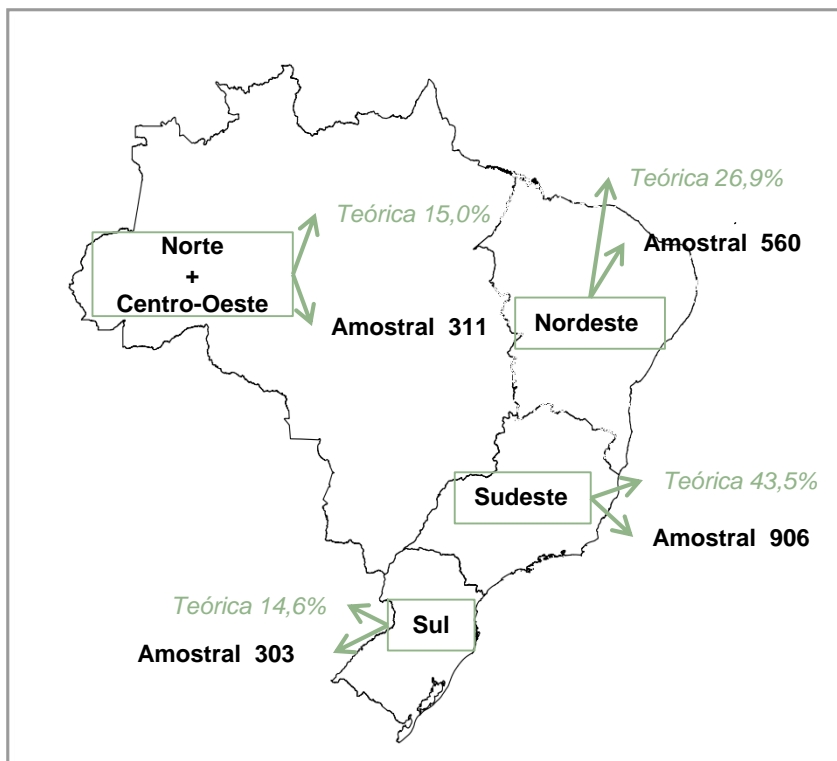
1.1. Perfil da Amostra

De acordo com a Resolução-TSE n.º 23.549/2017, essa pesquisa está registrada no Tribunal Superior Eleitoral sob o n.º BR-04446/2018 para o cargo de Presidente.

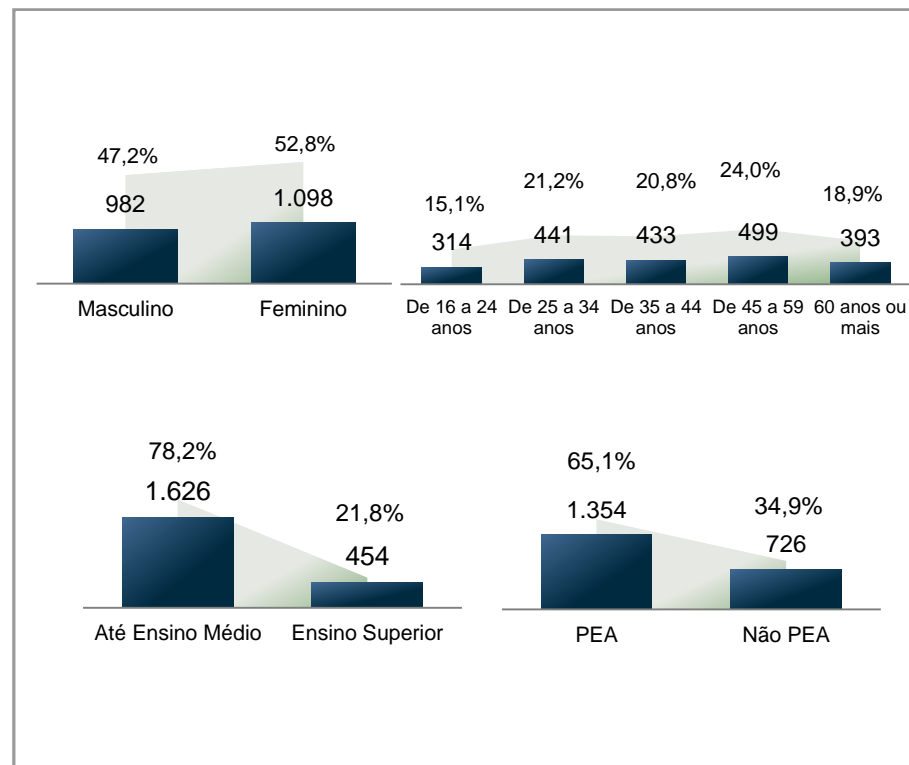
Distribuição Amostral

De acordo com a Resolução-TSE n.º 23.549/2017, essa pesquisa está registrada no Tribunal Superior Eleitoral sob o n.º BR-04446/2018 para o cargo de Presidente.

Distribuição Amostral



Perfil da Amostra



BASE: Eleitores Brasileiros (2.080)



2. Situação Eleitoral para o Executivo Federal 2º turno

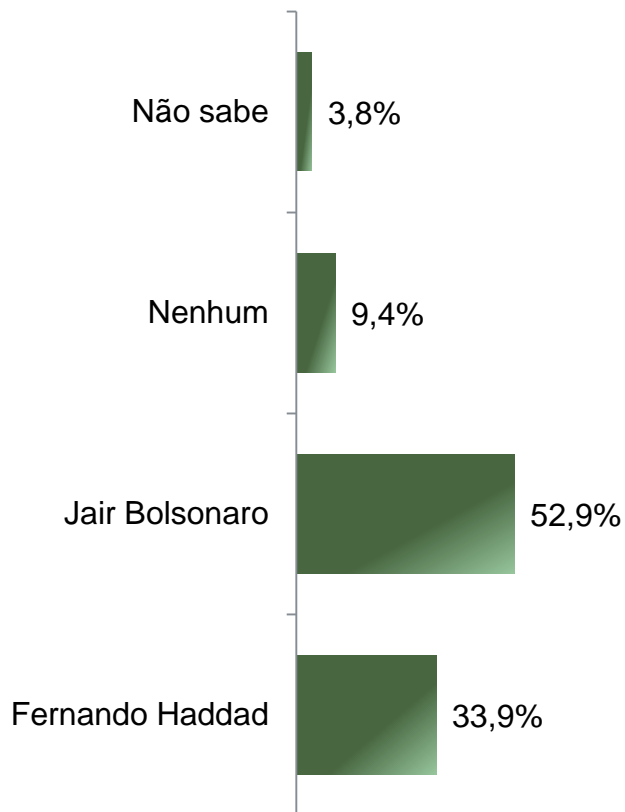
De acordo com a Resolução-TSE n.º 23.549/2017, essa pesquisa está registrada no Tribunal Superior Eleitoral sob o n.º BR-04446/2018 para o cargo de Presidente.



De acordo com a Resolução-TSE n.º 23.549/2017, essa pesquisa está registrada no Tribunal Superior Eleitoral sob o n.º BR-04446/2018 para o cargo de Presidente.

Segundo Turno - Presidente

ESTIMULADA - (Fernando Haddad x Jair Bolsonaro)



	Não sabe	Nenhum	Jair Bolsonaro	Fernando Haddad
Masculino	2,5%	6,7%	59,2%	31,6%
Feminino	4,8%	11,7%	47,4%	36,1%
De 16 a 24 anos	2,5%	9,9%	50,0%	37,6%
De 25 a 34 anos	3,2%	8,8%	53,5%	34,5%
De 35 a 44 anos	3,7%	10,2%	51,0%	35,1%
De 45 a 59 anos	4,2%	9,8%	51,3%	34,7%
60 anos ou mais	4,8%	8,1%	58,8%	28,2%
Ensino Fundamental	5,2%	8,0%	43,5%	43,3%
Ensino Médio	3,3%	11,5%	56,6%	28,6%
Ensino Superior	2,4%	7,3%	60,4%	30,0%
PEA	3,2%	9,8%	53,5%	33,5%
Não PEA	4,7%	8,5%	51,9%	34,8%
Norte + Centro-Oeste	3,9%	9,0%	62,1%	25,1%
Nordeste	4,1%	10,2%	34,8%	50,9%
Sudeste	3,6%	9,2%	57,6%	29,6%
Sul	3,3%	8,9%	63,0%	24,8%

BASE: Eleitores Brasileiros (2.080)

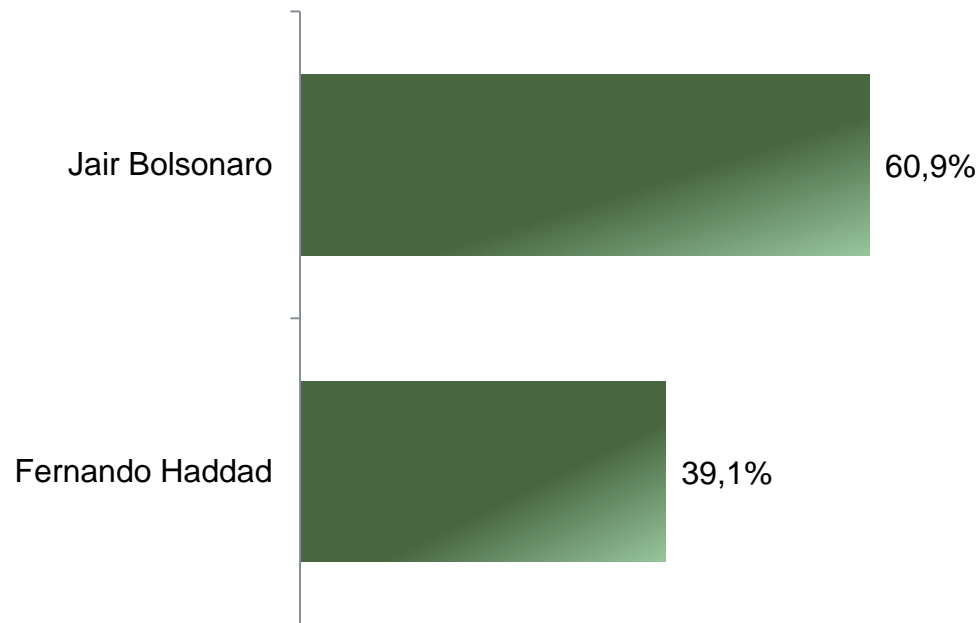
Se o SEGUNDO TURNO das eleições para Presidente do Brasil fosse hoje e o Sr(a) tivesse que escolher entre (Fernando Haddad e Jair Bolsonaro / Jair Bolsonaro e Fernando Haddad – ler alternando a ordem dos nomes), em quem o Sr(a) votaria?

Segundo Turno - Presidente

ESTIMULADA - VOTOS VÁLIDOS

De acordo com a Resolução-TSE n.º 23.549/2017, essa pesquisa está registrada no Tribunal Superior Eleitoral sob o n.º BR-04446/2018 para o cargo de Presidente.

9



BASE: VOTOS VÁLIDOS

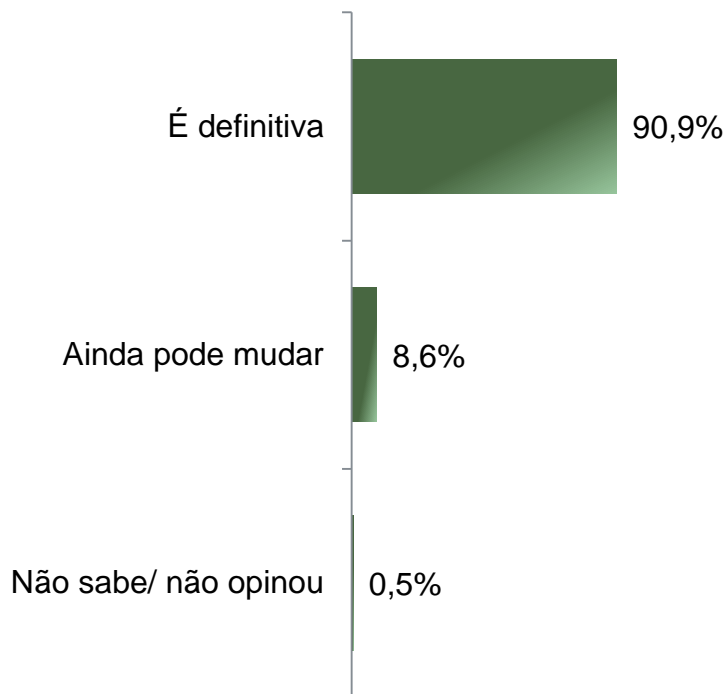
Se o SEGUNDO TURNO das eleições para Presidente do Brasil fosse hoje e o Sr(a) tivesse que escolher entre (Fernando Haddad e Jair Bolsonaro / Jair Bolsonaro e Fernando Haddad – ler alternando a ordem dos nomes), em quem o Sr(a) votaria?

Percepção quanto à decisão de votar no candidato a Presidente ESTIMULADA

De acordo com a Resolução-TSE n.º 23.549/2017, essa pesquisa está registrada no Tribunal Superior Eleitoral sob o n.º BR-04446/2018 para o cargo de Presidente.

10

Entre os eleitores de Jair Bolsonaro:



Entre os eleitores de Fernando Haddad:



O Sr(a) diria que a sua decisão de votar nesse candidato a Presidente é definitiva ou ainda pode mudar?



3. Potencial Eleitoral do Sr. Fernando Haddad

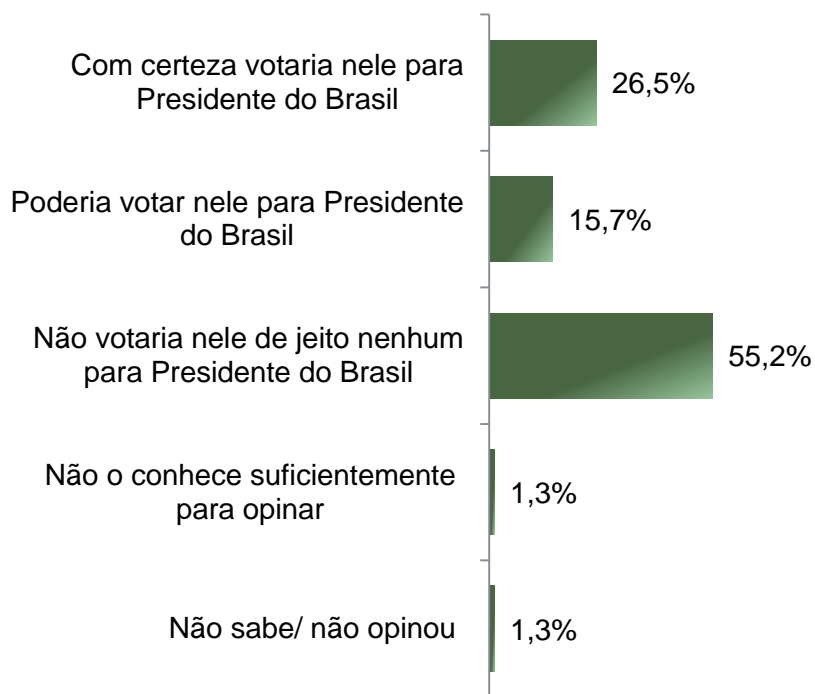
De acordo com a Resolução-TSE n.º 23.549/2017, essa pesquisa está registrada no Tribunal Superior Eleitoral sob o n.º BR-04446/2018 para o cargo de Presidente.



De acordo com a Resolução-TSE n.º 23.549/2017, essa pesquisa está registrada no Tribunal Superior Eleitoral sob o n.º BR-04446/2018 para o cargo de Presidente.

Potencial Eleitoral do Sr. Fernando Haddad

ESTIMULADA



	Com certeza votaria nele para Presidente do Brasil	Poderia votar nele para Presidente do Brasil	Não votaria nele de jeito nenhum para Presidente do Brasil	Não o conhece suficientemente para opinar	Não sabe/ não opinou
Masculino	25,7%	13,0%	59,7%	1,0%	0,6%
Feminino	27,3%	18,1%	51,3%	1,5%	1,8%
De 16 a 24 anos	24,8%	23,2%	50,3%	1,0%	0,6%
De 25 a 34 anos	28,1%	12,7%	56,7%	1,4%	1,1%
De 35 a 44 anos	28,4%	13,9%	55,9%	0,9%	0,9%
De 45 a 59 anos	27,3%	14,4%	54,9%	1,4%	2,0%
60 anos ou mais	23,2%	16,8%	57,3%	1,5%	1,3%
Ensino Fundamental	33,7%	19,8%	43,2%	1,7%	1,7%
Ensino Médio	22,2%	15,3%	59,9%	1,3%	1,2%
Ensino Superior	24,0%	10,1%	64,8%	0,4%	0,7%
PEA	26,8%	14,3%	56,4%	1,2%	1,3%
Não PEA	26,0%	18,5%	53,0%	1,4%	1,1%
Norte + Centro-Oeste	20,6%	11,6%	64,6%	2,3%	1,0%
Nordeste	38,9%	20,9%	37,7%	1,8%	0,7%
Sudeste	23,0%	15,0%	59,8%	0,8%	1,4%
Sul	20,5%	12,5%	64,4%	0,7%	2,0%

BASE: Eleitores Brasileiros (2.080)

Com relação ao Sr. Fernando Haddad, o Sr(a) diria que:



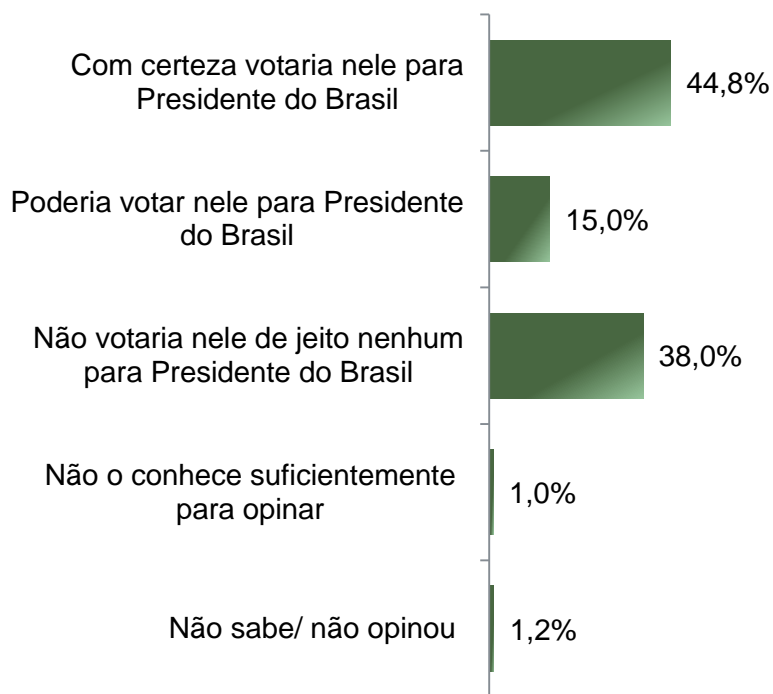
4. Potencial Eleitoral do Sr. Jair Bolsonaro

De acordo com a Resolução-TSE n.º 23.549/2017, essa pesquisa está registrada no Tribunal Superior Eleitoral sob o n.º BR-04446/2018 para o cargo de Presidente.

De acordo com a Resolução-TSE n.º 23.549/2017, essa pesquisa está registrada no Tribunal Superior Eleitoral sob o n.º BR-04446/2018 para o cargo de Presidente.

Potencial Eleitoral do Sr. Jair Bolsonaro

ESTIMULADA



	Com certeza votaria nele para Presidente do Brasil	Poderia votar nele para Presidente do Brasil	Não votaria nele de jeito nenhum para Presidente do Brasil	Não o conhece suficientemente para opinar	Não sabe/ não opinou
Masculino	50,9%	14,7%	33,1%	0,8%	0,5%
Feminino	39,3%	15,4%	42,4%	1,2%	1,7%
De 16 a 24 anos	41,1%	16,2%	41,4%	0,6%	0,6%
De 25 a 34 anos	48,1%	12,5%	38,3%	0,7%	0,5%
De 35 a 44 anos	44,1%	15,0%	38,3%	1,4%	1,2%
De 45 a 59 anos	43,7%	13,6%	39,9%	1,2%	1,6%
60 anos ou mais	46,1%	18,8%	32,3%	1,0%	1,8%
Ensino Fundamental	34,4%	17,7%	44,7%	1,7%	1,5%
Ensino Médio	48,2%	15,2%	34,7%	0,7%	1,2%
Ensino Superior	54,2%	10,6%	34,1%	0,7%	0,4%
PEA	46,2%	14,2%	37,4%	1,0%	1,3%
Não PEA	42,1%	16,7%	39,1%	1,1%	1,0%
Norte + Centro-Oeste	55,0%	12,9%	31,2%	0,6%	0,3%
Nordeste	29,3%	15,7%	52,1%	2,0%	0,9%
Sudeste	47,6%	15,6%	34,7%	0,7%	1,5%
Sul	54,5%	14,5%	29,0%	0,7%	1,3%

BASE: Eleitores Brasileiros (2.080)



Com relação ao Sr. Jair Bolsonaro, o Sr(a) diria que:

Potencial Eleitoral do Sr. _____

ESTIMULADA - Comparativo entre os candidatos a Presidente do Brasil


De acordo com a Resolução-TSE n.º 23.549/2017, essa pesquisa está registrada no Tribunal Superior Eleitoral sob o n.º BR-04446/2018 para o cargo de Presidente.

15

	Com certeza votaria nele para Presidente do Brasil	Poderia votar nele para Presidente do Brasil	Não votaria nele de jeito nenhum para Presidente do Brasil	Não o conhece suficientemente para opinar	Não sabe/ não opinou
 Jair Bolsonaro	44,8%	15,0%	38,0%	1,0%	1,2%
 Fernando Haddad	26,5%	15,7%	55,2%	1,3%	1,3%

BASE: Eleitores Brasileiros (2.080)

Com relação ao Sr. _____, o Sr(a) diria que:



5. Percepção de quem será o próximo Presidente do Brasil

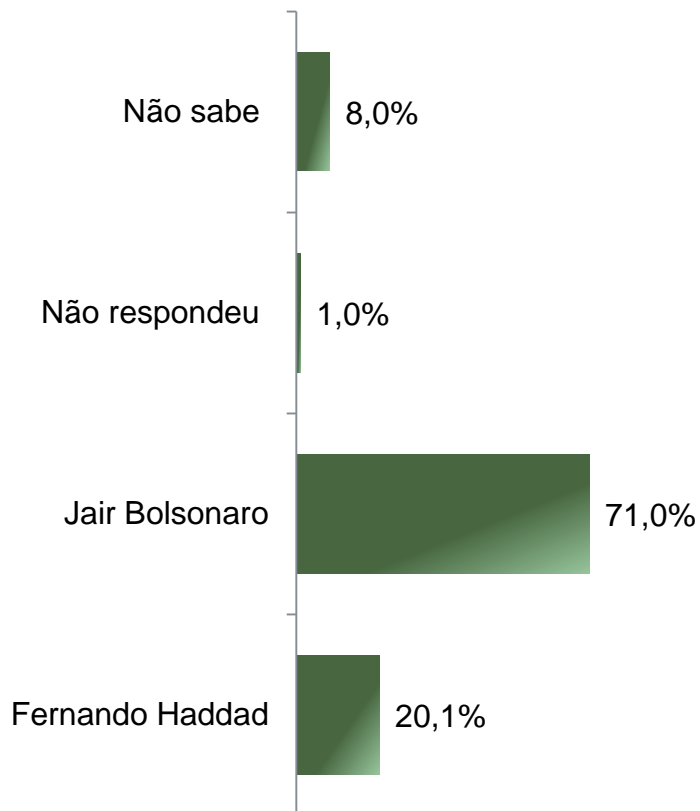
De acordo com a Resolução-TSE n.º 23.549/2017, essa pesquisa está registrada no Tribunal Superior Eleitoral sob o n.º BR-04446/2018 para o cargo de Presidente.



Percepção quanto ao candidato que vai ganhar as eleições para Presidente do Brasil

ESTIMULADA

De acordo com a Resolução-TSE n.º 23.549/2017, essa pesquisa está registrada no Tribunal Superior Eleitoral sob o n.º BR-04446/2018 para o cargo de Presidente.



	Não sabe	Não respondeu	Jair Bolsonaro	Fernando Haddad
<i>Entre os eleitores de:</i>				
Jair Bolsonaro	4,0%	0,5%	93,4%	2,1%
Fernando Haddad	7,5%	0,8%	38,8%	52,8%

BASE: Eleitores Brasileiros (2.080)

Independente de em quem o Sr(a) vai votar, quem o Sr(a) acha que será o próximo Presidente do Brasil (Fernando Haddad ou Jair Bolsonaro / Jair Bolsonaro ou Fernando Haddad – ler alternando a ordem dos nomes)?



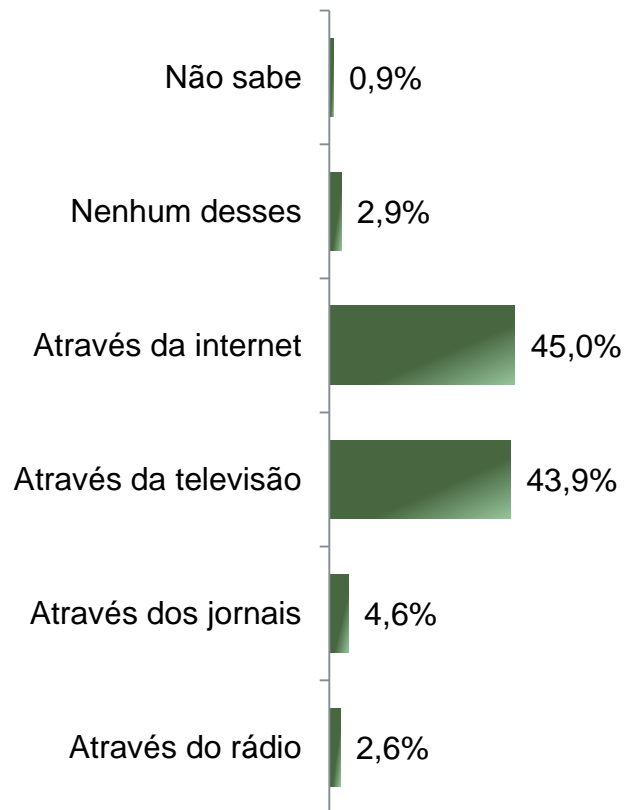
6. Meios utilizados para obter informações sobre as Eleições Presidenciais

De acordo com a Resolução-TSE n.º 23.549/2017, essa pesquisa está registrada no Tribunal Superior Eleitoral sob o n.º BR-04446/2018 para o cargo de Presidente.

Meios utilizados para obter informações sobre as eleições Presidenciais

ESTIMULADA

De acordo com a Resolução-TSE n.º 23.549/2017, essa pesquisa está registrada no Tribunal Superior Eleitoral sob o n.º BR-04446/2018 para o cargo de Presidente.



	Não sabe	Nenhum desses	Através da internet	Através da televisão	Através dos jornais	Através do rádio
Masculino	0,8%	3,6%	48,8%	39,6%	4,5%	2,7%
Feminino	1,0%	2,3%	41,7%	47,7%	4,7%	2,6%
De 16 a 24 anos	0,3%	1,6%	64,6%	29,6%	2,5%	1,3%
De 25 a 34 anos	0,7%	1,8%	60,3%	31,7%	4,1%	1,4%
De 35 a 44 anos	1,4%	1,8%	48,7%	42,0%	4,4%	1,6%
De 45 a 59 anos	1,0%	4,4%	35,1%	52,7%	3,8%	3,0%
60 anos ou mais	1,0%	4,3%	20,9%	59,8%	8,1%	5,9%
Ensino Fundamental	0,8%	3,9%	28,2%	58,3%	4,6%	4,1%
Ensino Médio	0,8%	3,0%	49,1%	41,0%	3,9%	2,3%
Ensino Superior	1,3%	1,1%	63,4%	27,1%	5,9%	1,1%
PEA	0,8%	2,9%	50,8%	38,9%	4,3%	2,3%
Não PEA	1,1%	2,9%	34,3%	53,2%	5,2%	3,3%

Entre os eleitores de:

Jair Bolsonaro	1,1%	1,9%	51,1%	40,0%	3,6%	2,3%
Fernando Haddad	0,7%	3,1%	38,4%	49,3%	5,8%	2,7%

BASE: Eleitores Brasileiros (2.080)

Atualmente o Sr(a) diria que se informa mais sobre as eleições Presidenciais: através da televisão, do rádio, dos jornais ou da internet?



7. Anexo I Documentos TSE

De acordo com a Resolução-TSE n.º 23.549/2017, essa pesquisa está registrada no Tribunal Superior Eleitoral sob o n.º BR-04446/2018 para o cargo de Presidente.



Questionário

De acordo com a Resolução-TSE n.º 23.549/2017, essa pesquisa está registrada no Tribunal Superior Eleitoral sob o n.º BR-04446/2018 para o cargo de Presidente.



Bom dia! Boa Tarde. Meu nome é _____. Sou entrevistador(a) do Instituto PARANÁ PESQUISAS e estamos fazendo uma pesquisa em todo território nacional. O Sr(a) poderia colaborar respondendo algumas rápidas perguntas? Antes de começar, gostaria de saber se o Sr(a) vota na cidade de (falar o nome da cidade)? (Caso não vote, agradecer e procurar outra pessoa)

1 - Sexo:

- 1) Masculino 2) Feminino

2 - Faixa Etária:

- 1) 10 a 24 anos 3) 35 a 44 anos 5) 60 anos ou mais
2) 25 a 34 anos 4) 45 a 59 anos

3 - Escolaridade:

- 1) Até Ensino Médio (Até Ensino Fundamental completo ou incompleto (Pré à oitava série)) (1º Grau))
2) Ensino Médio completo ou incompleto (2º Grau)
3) Ensino Superior completo ou incompleto

4 - Atualmente, qual é a sua ocupação principal? (ESPONTÂNEA)

- | | |
|-------------------------------------|--|
| 1) Assalariado registrado | 9) Desempregado (Procura emprego) (PEA) |
| 2) Assalariado sem registro | 10) Desempregado (Não procura emprego) (Não PEA) |
| 3) Funcionário Público | 11) Só dona de casa |
| 4) Autônomo regular (Paga ISS) | 12) Só aposentado |
| 5) Profissional Liberal | 13) Só estudante |
| 6) Empresário | 14) Só vive de rendas |
| 7) Free-lance / Bico | 15) Outros (ANOTE) |
| 8) Estagiário/bolsista (Remunerado) | |

5 - Renda Familiar Mensal: (Cartão de Renda)

- 1) Até R\$ 1.008 4) De R\$ 4.771 a R\$ 9.540
2) De R\$ 1.009 a R\$ 2.862 5) Mais de R\$ 9.540
3) De R\$ 2.863 a R\$ 4.770 6) Não declarou

6 - Se o SEGUNDO TURNO das eleições para Presidente do Brasil fosse hoje e o Sr(a) tivesse que escolher entre (Fernando Haddad e Jair Bolsonaro/ Jair Bolsonaro e Fernando Haddad – ler alternando a ordem dos nomes), em quem o Sr(a) votaria?

- 1) Não sabe 3) Fernando Haddad
2) Nenhum 4) Jair Bolsonaro

7 - O Sr(a) diria que a sua decisão de votar nesse(a) candidato(a) a Presidente é definitiva ou ainda pode mudar?

- 1) É definitiva 2) Ainda pode mudar 3) Não sabe/ não opinou

8 - Com relação ao Sr. Fernando Haddad, o Sr(a) diria que: (Ler as alternativas)

- 1) Com certeza votaria nele para Presidente do Brasil
2) Poderia votar nele para Presidente do Brasil
3) Não votaria nele de jeito nenhum para Presidente do Brasil
4) Não o conhece suficientemente para opinar (não ler)
5) Não sabe/ não opinou (não ler)



9 - Com relação ao Sr. Jair Bolsonaro, o Sr(a) diria que: (Ler as alternativas)

- 1) Com certeza votaria nele para Presidente do Brasil
2) Poderia votar nele para Presidente do Brasil
3) Não votaria nele de jeito nenhum para Presidente do Brasil
4) Não o conhece suficientemente para opinar (não ler)
5) Não sabe/ não opinou (não ler)

10 - Independente de em quem o Sr(a) vai votar, quem o Sr(a) acha que será o próximo Presidente do Brasil (Fernando Haddad ou Jair Bolsonaro/ Jair Bolsonaro ou Fernando Haddad – ler alternando a ordem dos nomes)?

- 1) Não sabe 3) Fernando Haddad
2) Não respondeu 4) Jair Bolsonaro

11 - Atualmente o Sr(a) diria que se informa mais sobre as eleições Presidenciais: através da televisão, do rádio, dos jornais ou da internet?

- 1) Não sabe 3) Através da televisão 5) Através dos jornais
2) Nenhum desses 4) Através do rádio 6) Através da internet

Dados de caracterização

Nome do entrevistado: _____

Endereço ou Bairro do entrevistado: _____

Telefone Res: _____

Entrevistador (Código): _____

Verificação: _____

CARTÃO DE RENDA

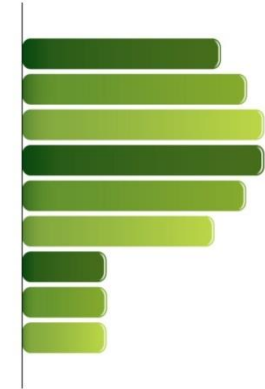
POR FAVOR, INDIQUE A OPÇÃO QUE MELHOR DESCREVE A SUA RENDA FAMILIAR MENSAL

(SOMAR A RENDA DE TODOS QUE MORAM NA SUA RESIDÊNCIA):

- 1) Até R\$ 1.908
- 2) De R\$ 1.909 a R\$ 2.862
- 3) De R\$ 2.863 a R\$ 4.770
- 4) De R\$ 4.771 a R\$ 9.540
- 5) Mais de R\$ 9.540

PARANÁ PESQUISAS

Especialista em opinião pública.



Obrigado pela atenção!

