

De acordo com a Resolução-TSE n.º 23.549/2017, essa pesquisa está registrada no Tribunal Superior Eleitoral sob o n.º BR-06785/2018 para o cargo de Presidente.



## Pesquisa de Opinião Pública Nacional

Account Manager: Murilo Hidalgo

([paranapesquisas@gmail.com](mailto:paranapesquisas@gmail.com) / [paranapesquisas@paranapesquisas.com.br](mailto:paranapesquisas@paranapesquisas.com.br))



# Agenda



- |                        |    |
|------------------------|----|
| 1. Metodologia         | 03 |
| 1.1. Perfil da Amostra | 05 |

## Análise dos Resultados



- |  |    |
|--|----|
| 2. Situação Eleitoral para o Executivo Federal                     | 07 |
| 3. Potencial Eleitoral do Sr. Fernando Haddad                      | 14 |
| 4. Potencial Eleitoral do Sr. Jair Bolsonaro                       | 16 |
| 5. Percepção de quem será o próximo Presidente do Brasil           | 19 |
| 6. Percepção quanto às prioridades do próximo Presidente do Brasil | 22 |
| 7. Anexo I   | 25 |

De acordo com a Resolução-TSE n.º 23.549/2017, essa pesquisa está registrada no Tribunal Superior Eleitoral sob o n.º BR-06785/2018 para o cargo de Presidente.



# 1. Metodologia

De acordo com a Resolução-TSE n.º 23.549/2017, essa pesquisa está registrada no Tribunal Superior Eleitoral sob o n.º BR-06785/2018 para o cargo de Presidente.



# Metodologia

De acordo com a Resolução-TSE n.º 23.549/2017, essa pesquisa está registrada no Tribunal Superior Eleitoral sob o n.º BR-06785/2018 para o cargo de Presidente.

Curitiba, 26 de outubro de 2018

Apresentamos a seguir os resultados da **pesquisa de opinião pública realizada no Brasil contratada pela Empiricus Research Publicações LTDA**, com o objetivo de consultar à população sobre a **situação eleitoral para o Segundo Turno das eleições para o Executivo Federal**.

## PROCEDIMENTOS UTILIZADOS NA REALIZAÇÃO DA PESQUISA:

O universo desta pesquisa abrange **os eleitores brasileiros**. Para a realização desta pesquisa foi utilizada uma amostra de **2.120 eleitores**, sendo esta estratificada segundo sexo, faixa etária, escolaridade, nível econômico e posição geográfica. O trabalho de levantamento de dados foi feito através de entrevistas pessoais com eleitores com 16 anos ou mais em **26 Estados e Distrito Federal** e em **160 municípios brasileiros** entre os dias **23 e 25 de outubro de 2018**, sendo auditadas simultaneamente à sua realização, 20,0% das entrevistas.

Tal amostra representativa do Brasil atinge um grau de confiança de 95,0% para uma **margem estimada de erro de aproximadamente 2,0% para os resultados gerais**. Nas análises das questões por localidade, o grau de confiança atinge 95,0% para uma margem de erro de **3,5%** para o estrato da **Região Sudeste**, onde foram realizadas **922** entrevistas, **4,0%** para o estrato da **Região Nordeste**, onde foram realizadas **570** entrevistas, **5,5%** para o estrato da **Região Norte + Centro-Oeste** onde foram realizadas **319** entrevistas e **5,5%** para o estrato da **Região Sul**, onde foram realizadas **309** entrevistas. **A Paraná Pesquisas encontra-se registrada no Conselho Regional de Estatística da 1ª, 2ª, 3ª, 4ª, 5ª, 6ª e 7ª Região sob o nº 3122/18.**

A amostra é representativa dos moradores das áreas pesquisadas e foi selecionada em três etapas. Na primeira etapa realizou-se um sorteio probabilístico dos municípios onde as entrevistas foram realizadas através do método PPT (Probabilidade Proporcional ao Tamanho), considerando a população eleitora com 16 anos ou mais residente nos municípios como base para essa seleção. Na segunda etapa, fez-se um sorteio probabilístico dos setores censitários, onde as entrevistas foram realizadas, através do método PPT (Probabilidade Proporcional ao Tamanho), tomando a população de 16 anos ou mais residente nos setores como base para essa seleção. Na terceira etapa, a seleção dos entrevistados dentro do setor censitário, foi feita utilizando-se quotas amostrais proporcionais, em função das seguintes variáveis: sexo, faixa etária, escolaridade e nível econômico.



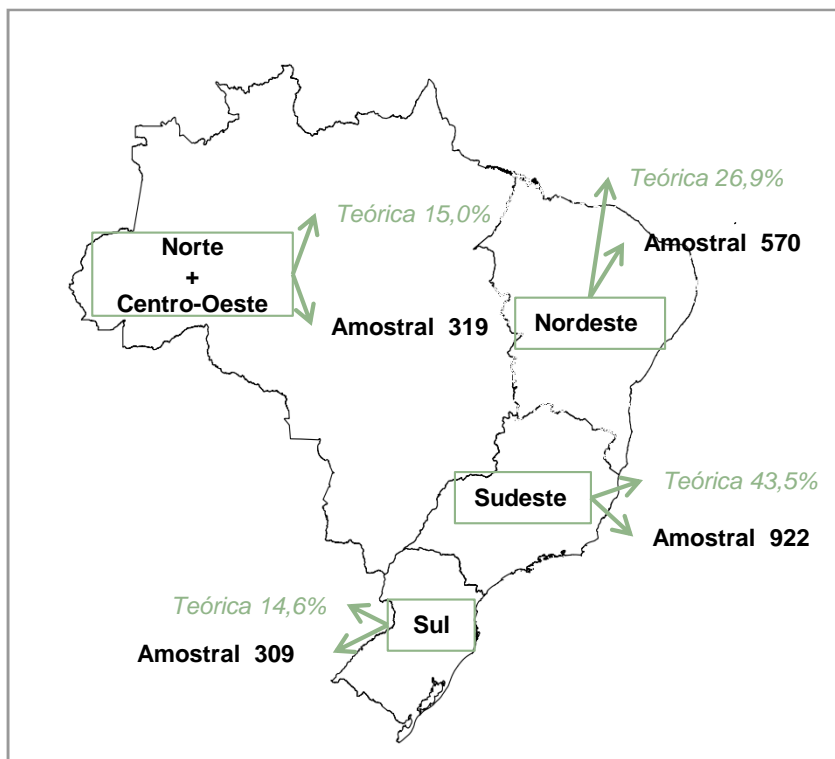
# 1.1. Perfil da Amostra

De acordo com a Resolução-TSE n.º 23.549/2017, essa pesquisa está registrada no Tribunal Superior Eleitoral sob o n.º BR-06785/2018 para o cargo de Presidente.

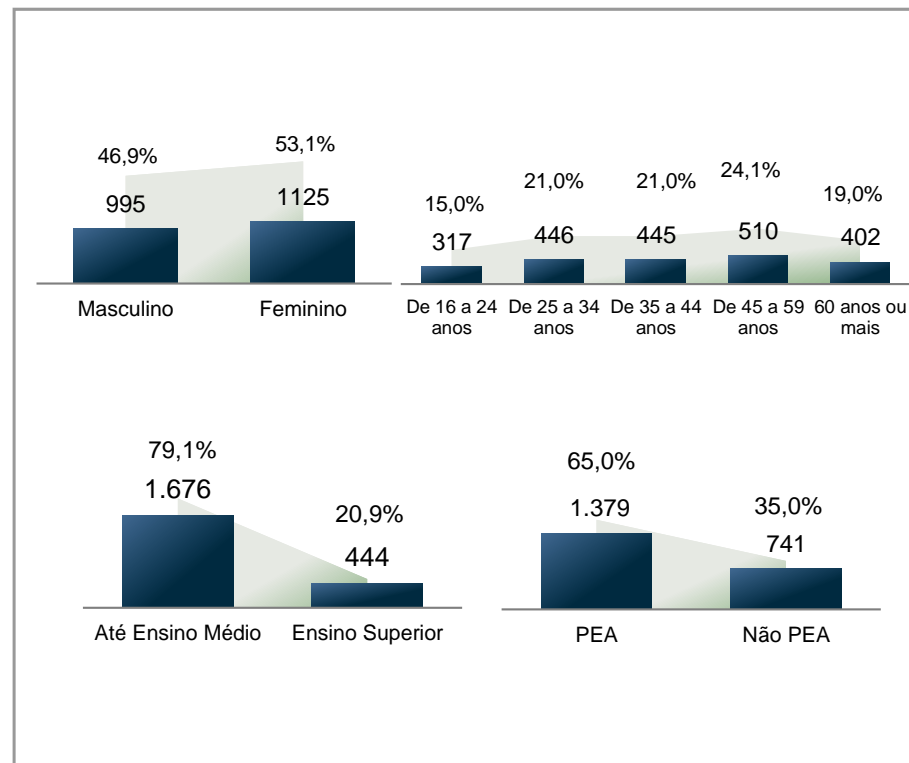
# Distribuição Amostral

De acordo com a Resolução-TSE n.º 23.549/2017, essa pesquisa está registrada no Tribunal Superior Eleitoral sob o n.º BR-06785/2018 para o cargo de Presidente.

## Distribuição Amostral



## Perfil da Amostra



BASE: Eleitores Brasileiros (2.120)



## 2. Situação Eleitoral para o Executivo Federal 2º turno

De acordo com a Resolução-TSE n.º 23.549/2017, essa pesquisa está registrada no Tribunal Superior Eleitoral sob o n.º BR-06785/2018 para o cargo de Presidente.



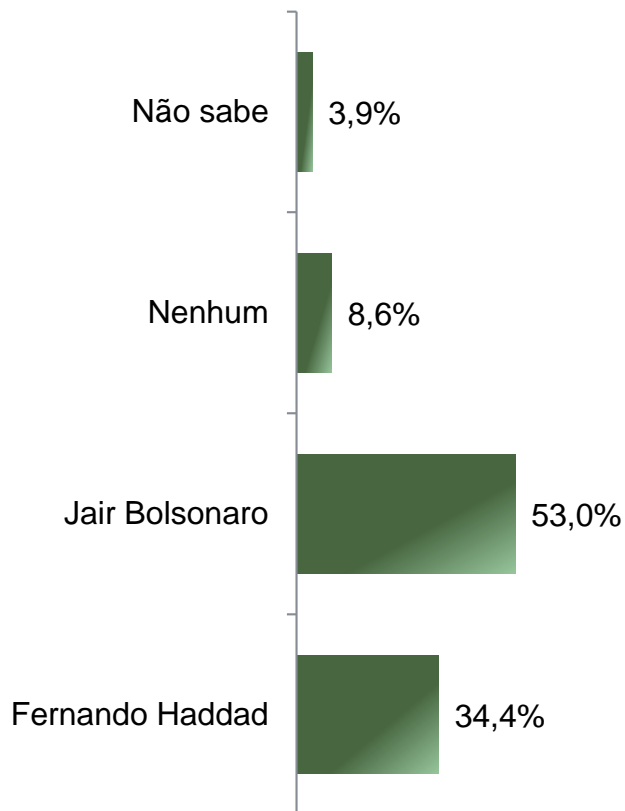
**Crusoé**  
UMA ILHA NO JORNALISMO



De acordo com a Resolução-TSE n.º 23.549/2017, essa pesquisa está registrada no Tribunal Superior Eleitoral sob o n.º BR-06785/2018 para o cargo de Presidente.

# Segundo Turno - Presidente

## ESTIMULADA - (Fernando Haddad x Jair Bolsonaro)



	Não sabe	Nenhum	Jair Bolsonaro	Fernando Haddad
Masculino	2,3%	6,1%	59,5%	32,1%
Feminino	5,3%	10,8%	47,3%	36,5%
De 16 a 24 anos	3,2%	8,2%	50,8%	37,9%
De 25 a 34 anos	3,1%	7,4%	52,9%	36,5%
De 35 a 44 anos	4,9%	9,0%	53,9%	32,1%
De 45 a 59 anos	4,3%	9,8%	52,9%	32,9%
60 anos ou mais	3,7%	8,5%	54,0%	33,8%
Ensino Fundamental	4,2%	8,9%	45,4%	41,6%
Ensino Médio	4,0%	9,9%	55,0%	31,1%
Ensino Superior	3,4%	5,6%	61,7%	29,3%
PEA	3,4%	8,2%	54,5%	33,9%
Não PEA	4,9%	9,4%	50,2%	35,5%
Norte + Centro-Oeste	3,4%	9,4%	60,2%	27,0%
Nordeste	3,9%	8,6%	35,6%	51,9%
Sudeste	4,3%	8,6%	58,4%	28,7%
Sul	3,2%	8,1%	61,8%	26,9%

BASE: Eleitores Brasileiros (2.120)

Se o SEGUNDO TURNO das eleições para Presidente do Brasil fosse hoje e o Sr(a) tivesse que escolher entre (Fernando Haddad e Jair Bolsonaro / Jair Bolsonaro e Fernando Haddad – ler alternando a ordem dos nomes), em quem o Sr(a) votaria?



# Segundo Turno - Presidente

ESTIMULADA - (Fernando Haddad x Jair Bolsonaro)

Comparativo entre pesquisas realizadas em outubro de 2.018

De acordo com a Resolução-TSE n.º 23.549/2017, essa pesquisa está registrada no Tribunal Superior Eleitoral sob o n.º BR-06785/2018 para o cargo de Presidente.

	Out-1/ 18 14 a 17 de outubro/18	Out-2/ 18 23 a 25 de outubro/18
Não sabe	3,8%	<b>3,9%</b>
Nenhum	9,4%	<b>8,6%</b>
• Jair Bolsonaro	52,9%	<b>53,0%</b>
• Fernando Haddad	33,9%	<b>34,4%</b>

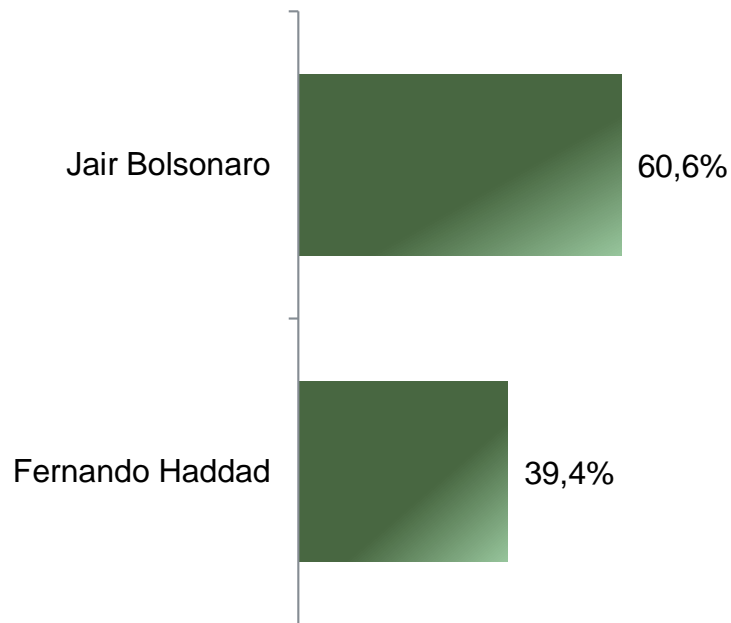
BASE: Eleitores Brasileiros

Se o SEGUNDO TURNO das eleições para Presidente do Brasil fosse hoje e o Sr(a) tivesse que escolher entre (Fernando Haddad e Jair Bolsonaro / Jair Bolsonaro e Fernando Haddad – ler alternando a ordem dos nomes), em quem o Sr(a) votaria?

# Segundo Turno - Presidente

## ESTIMULADA - VOTOS VÁLIDOS

De acordo com a Resolução-TSE n.º 23.549/2017, essa pesquisa está registrada no Tribunal Superior Eleitoral sob o n.º BR-06785/2018 para o cargo de Presidente.



	Out-1/ 18 14 a 17 de outubro/18	Out-2/ 18 23 a 25 de outubro/18
• Jair Bolsonaro	60,9%	<b>60,6%</b>
• Fernando Haddad	39,1%	<b>39,4%</b>

BASE: VOTOS VÁLIDOS

Se o SEGUNDO TURNO das eleições para Presidente do Brasil fosse hoje e o Sr(a) tivesse que escolher entre (Fernando Haddad e Jair Bolsonaro / Jair Bolsonaro e Fernando Haddad – ler alternando a ordem dos nomes), em quem o Sr(a) votaria?

# Principal motivo para ter escolhido o candidato Jair Bolsonaro

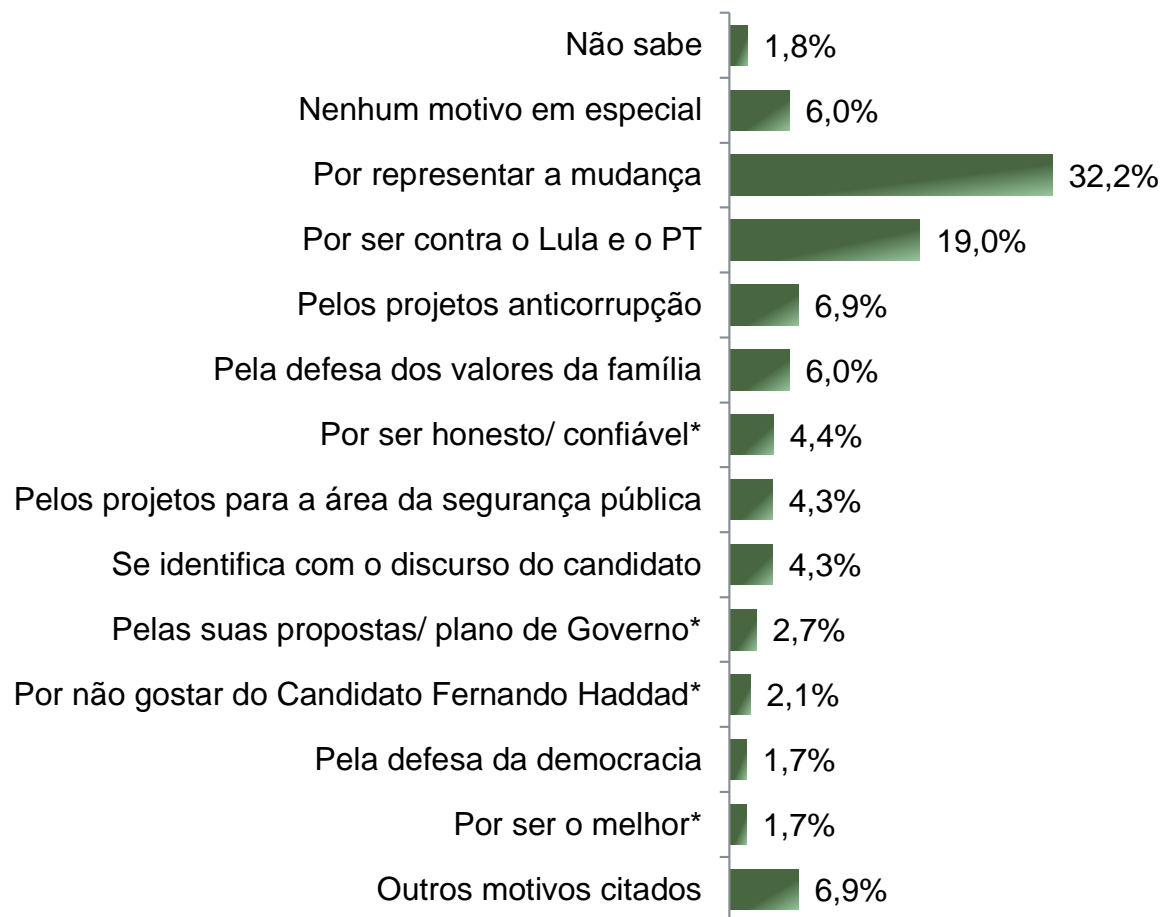
ESTIMULADA

Entre os eleitores de Jair Bolsonaro

De acordo com a Resolução-TSE n.º 23.549/2017, essa pesquisa está registrada no Tribunal Superior Eleitoral sob o n.º BR-06785/2018 para o cargo de Presidente.

\* Motivos citados espontaneamente

11



BASE: Entre os eleitores de Jair Bolsonaro

Entre esses motivos, qual o Sr(a) considera ser o principal para ter escolhido esse candidato?



# Principal motivo para ter escolhido o candidato Fernando Haddad

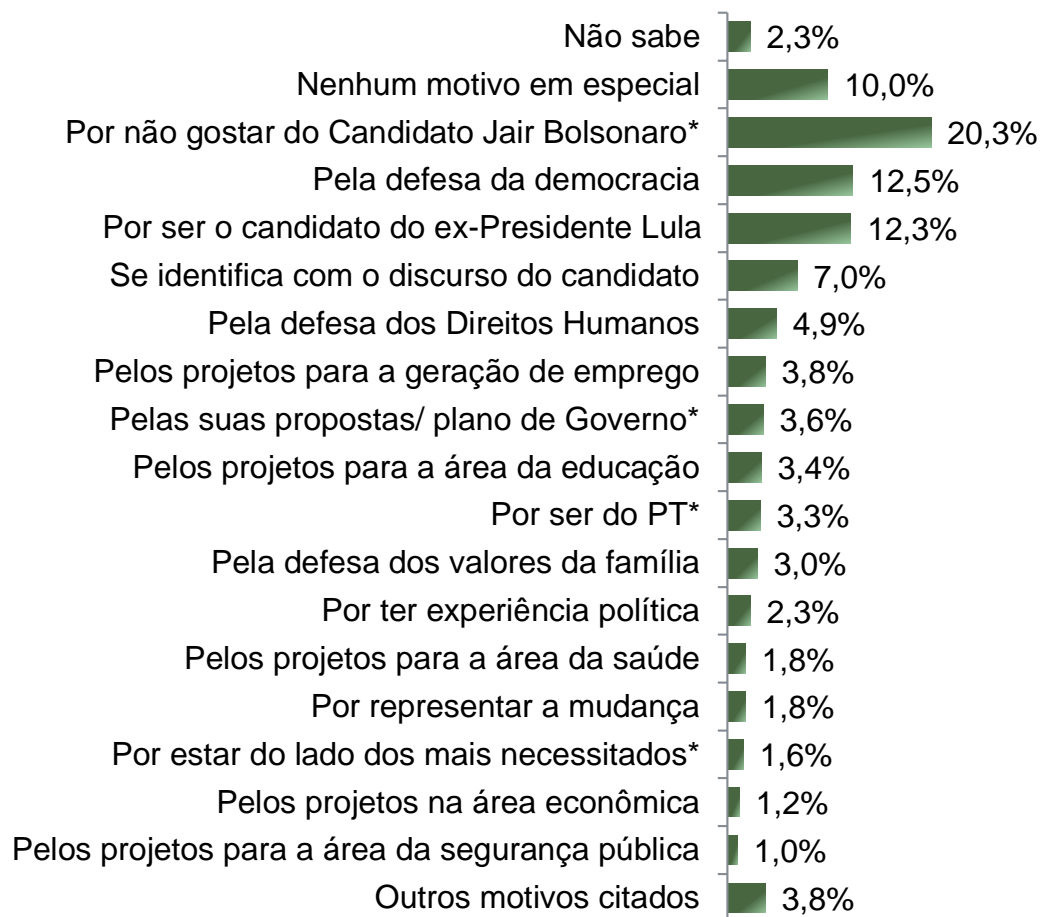
ESTIMULADA

Entre os eleitores de Fernando Haddad

De acordo com a Resolução-TSE n.º 23.549/2017, essa pesquisa está registrada no Tribunal Superior Eleitoral sob o n.º BR-06785/2018 para o cargo de Presidente.

\* Motivos citados espontaneamente

12



BASE: Entre os eleitores de Fernando Haddad

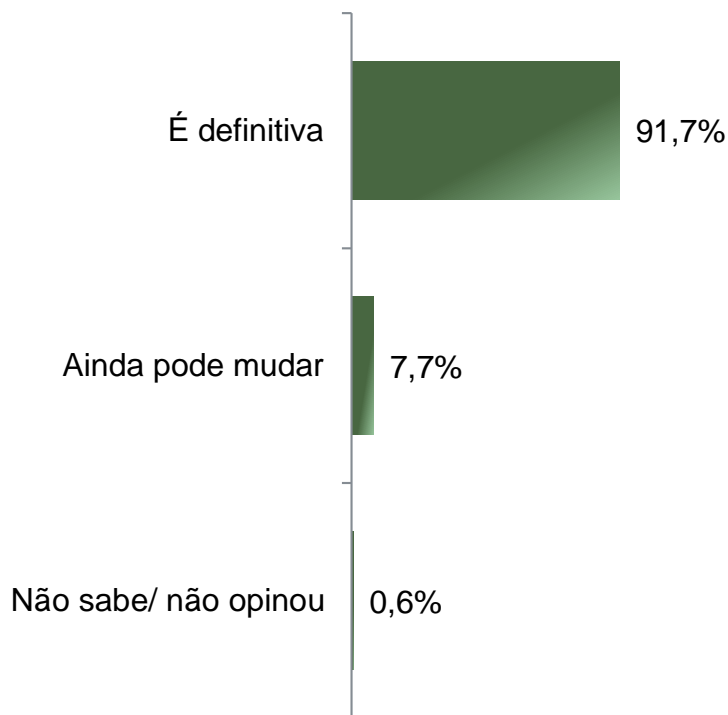
Entre esses motivos, qual o Sr(a) considera ser o principal para ter escolhido esse candidato?

# Percepção quanto à decisão de votar no candidato a Presidente ESTIMULADA

De acordo com a Resolução-TSE n.º 23.549/2017, essa pesquisa está registrada no Tribunal Superior Eleitoral sob o n.º BR-06785/2018 para o cargo de Presidente.

13

## Entre os eleitores de Jair Bolsonaro:



## Entre os eleitores de Fernando Haddad:



O Sr(a) diria que a sua decisão de votar nesse candidato a Presidente é definitiva ou ainda pode mudar?



### 3. Potencial Eleitoral do Sr. Fernando Haddad

De acordo com a Resolução-TSE n.º 23.549/2017, essa pesquisa está registrada no Tribunal Superior Eleitoral sob o n.º BR-06785/2018 para o cargo de Presidente.



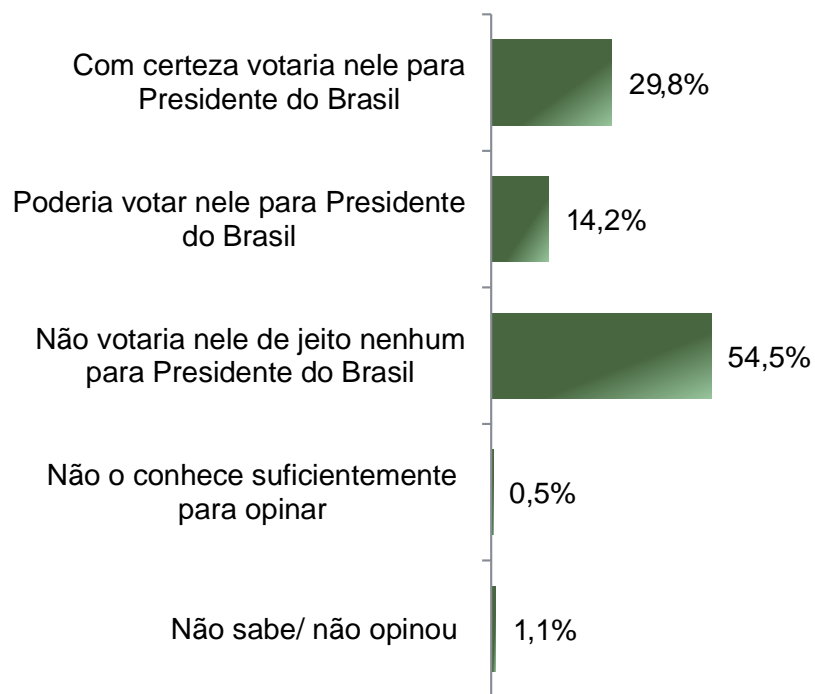
**Crusoe**  
UMA ILHA NO JORNALISMO



De acordo com a Resolução-TSE n.º 23.549/2017, essa pesquisa está registrada no Tribunal Superior Eleitoral sob o n.º BR-06785/2018 para o cargo de Presidente.

# Potencial Eleitoral do Sr. Fernando Haddad

## ESTIMULADA



	Com certeza votaria nele para Presidente do Brasil	Poderia votar nele para Presidente do Brasil	Não votaria nele de jeito nenhum para Presidente do Brasil	Não o conhece suficientemente para opinar	Não sabe/ não opinou
Masculino	28,6%	12,9%	57,9%	0,2%	0,4%
Feminino	30,8%	15,3%	51,6%	0,7%	1,7%
De 16 a 24 anos	33,8%	15,1%	51,1%	0,0%	0,0%
De 25 a 34 anos	30,9%	15,7%	52,2%	0,2%	0,9%
De 35 a 44 anos	28,8%	13,5%	56,2%	0,7%	0,9%
De 45 a 59 anos	27,3%	13,9%	57,5%	0,2%	1,2%
60 anos ou mais	29,6%	12,7%	54,2%	1,2%	2,2%
Ensino Fundamental	36,1%	16,0%	45,2%	0,5%	2,1%
Ensino Médio	26,9%	13,2%	58,6%	0,6%	0,6%
Ensino Superior	25,2%	13,1%	61,5%	0,0%	0,2%
PEA	29,0%	14,6%	55,3%	0,4%	0,8%
Não PEA	31,2%	13,4%	53,2%	0,7%	1,6%
Norte + Centro-Oeste	22,9%	13,5%	62,4%	0,6%	0,6%
Nordeste	45,4%	14,7%	38,4%	0,4%	1,1%
Sudeste	24,9%	14,0%	59,0%	0,7%	1,4%
Sul	22,3%	14,2%	62,8%	0,0%	0,6%

BASE: Eleitores Brasileiros (2.120)

Com relação ao Sr. Fernando Haddad, o Sr(a) diria que:



## 4. Potencial Eleitoral do Sr. Jair Bolsonaro

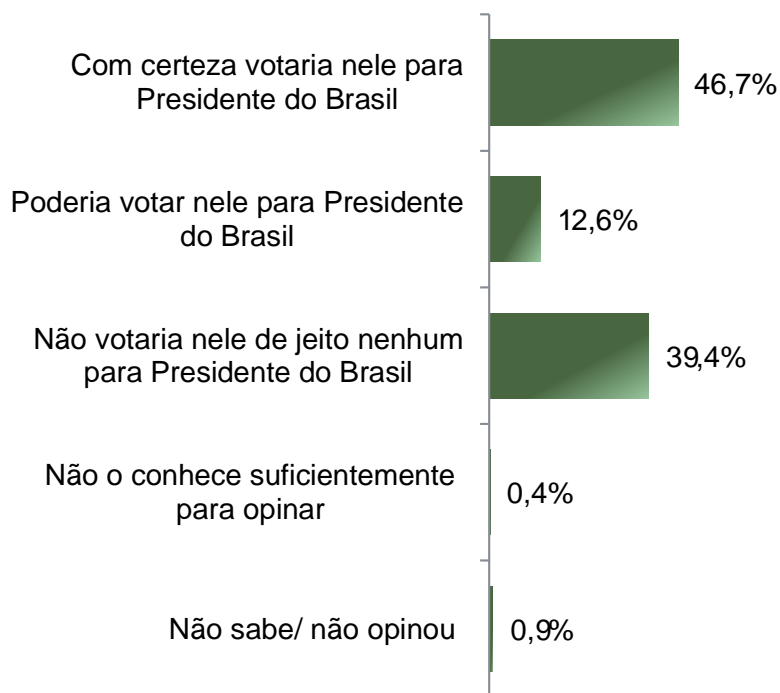
De acordo com a Resolução-TSE n.º 23.549/2017, essa pesquisa está registrada no Tribunal Superior Eleitoral sob o n.º BR-06785/2018 para o cargo de Presidente.



De acordo com a Resolução-TSE n.º 23.549/2017, essa pesquisa está registrada no Tribunal Superior Eleitoral sob o n.º BR-06785/2018 para o cargo de Presidente.

# Potencial Eleitoral do Sr. Jair Bolsonaro

## ESTIMULADA



	Com certeza votaria nele para Presidente do Brasil	Poderia votar nele para Presidente do Brasil	Não votaria nele de jeito nenhum para Presidente do Brasil	Não o conhece suficientemente para opinar	Não sabe/ não opinou
Masculino	53,5%	11,6%	34,6%	0,1%	0,3%
Feminino	40,6%	13,6%	43,6%	0,6%	1,5%
De 16 a 24 anos	41,6%	18,3%	40,1%	0,0%	0,0%
De 25 a 34 anos	46,9%	12,6%	39,0%	0,7%	0,9%
De 35 a 44 anos	47,2%	12,8%	38,9%	0,4%	0,7%
De 45 a 59 anos	47,6%	10,8%	40,4%	0,2%	1,0%
60 anos ou mais	48,5%	10,4%	38,6%	0,5%	2,0%
Ensino Fundamental	39,1%	13,0%	46,0%	0,4%	1,5%
Ensino Médio	49,0%	13,1%	36,4%	0,5%	1,0%
Ensino Superior	54,5%	11,0%	34,5%	0,0%	0,0%
PEA	48,3%	12,4%	38,7%	0,1%	0,5%
Não PEA	43,6%	13,1%	40,8%	0,8%	1,8%
Norte + Centro-Oeste	55,2%	10,0%	33,5%	0,3%	0,9%
Nordeste	30,9%	10,9%	56,8%	0,2%	1,2%
Sudeste	50,5%	14,5%	33,5%	0,7%	0,8%
Sul	55,3%	12,9%	30,7%	0,0%	1,0%

BASE: Eleitores Brasileiros (2.120)

Com relação ao Sr. Jair Bolsonaro, o Sr(a) diria que:



# Potencial Eleitoral do Sr. \_\_\_\_\_

## ESTIMULADA

Comparativo entre os candidatos a Presidente do Brasil

De acordo com a Resolução-TSE n.º 23.549/2017, essa pesquisa está registrada no Tribunal Superior Eleitoral sob o n.º BR-06785/2018 para o cargo de Presidente.

18

	Com certeza votaria nele para Presidente do Brasil		Poderia votar nele para Presidente do Brasil		Não votaria nele de jeito nenhum para Presidente do Brasil		Não o conhece suficientemente para opinar		Não sabe/ não opinou	
	Out-1/ 18	Out-2/ 18	Out-1/ 18	Out-2/ 18	Out-1/ 18	Out-2/ 18	Out-1/ 18	Out-2/ 18	Out-1/ 18	Out-2/ 18
 Jair Bolsonaro	44,8%	<b>46,7%</b>	15,0%	<b>12,6%</b>	38,0%	<b>39,4%</b>	1,0%	<b>0,4%</b>	1,2%	<b>0,9%</b>
 Fernando Haddad	26,5%	<b>29,8%</b>	15,7%	<b>14,2%</b>	55,2%	<b>54,5%</b>	1,3%	<b>0,5%</b>	1,3%	<b>1,1%</b>

BASE: Eleitores Brasileiros

Com relação ao Sr. \_\_\_\_\_, o Sr(a) diria que:



## 5. Percepção de quem será o próximo Presidente do Brasil

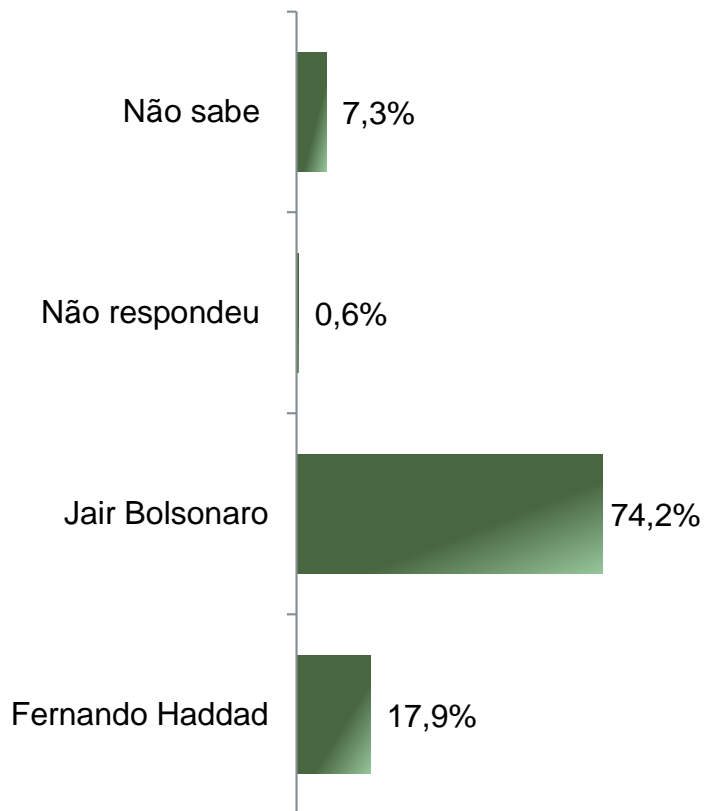
De acordo com a Resolução-TSE n.º 23.549/2017, essa pesquisa está registrada no Tribunal Superior Eleitoral sob o n.º BR-06785/2018 para o cargo de Presidente.

# Percepção quanto ao candidato que vai ganhar as eleições para Presidente do Brasil

## ESTIMULADA

De acordo com a Resolução-TSE n.º 23.549/2017, essa pesquisa está registrada no Tribunal Superior Eleitoral sob o n.º BR-06785/2018 para o cargo de Presidente.

20



	Não sabe	Não respondeu	Jair Bolsonaro	Fernando Haddad
<b>Entre os eleitores de:</b>				
Jair Bolsonaro	3,9%	0,4%	94,1%	1,6%
Fernando Haddad	6,7%	0,4%	45,5%	47,4%

**BASE:** Eleitores Brasileiros (2.120)

Independente de em quem o Sr(a) vai votar, quem o Sr(a) acha que será o próximo Presidente do Brasil (Fernando Haddad ou Jair Bolsonaro / Jair Bolsonaro ou Fernando Haddad – ler alternando a ordem dos nomes)?

# Percepção quanto ao candidato que vai ganhar as eleições para Presidente do Brasil

## ESTIMULADA

Comparativo entre pesquisas realizadas em outubro de 2.018

De acordo com a Resolução-TSE n.º 23.549/2017, essa pesquisa está registrada no Tribunal Superior Eleitoral sob o n.º BR-06785/2018 para o cargo de Presidente.

21

	Out-1/ 18 14 a 17 de outubro/18	Out-2/ 18 23 a 25 de outubro/18
Não sabe	8,0%	<b>7,3%</b>
Não respondeu	1,0%	<b>0,6%</b>
• Jair Bolsonaro	71,0%	<b>74,2%</b>
• Fernando Haddad	20,1%	<b>17,9%</b>

BASE: Eleitores Brasileiros

Independente de em quem o Sr(a) vai votar, quem o Sr(a) acha que será o próximo Presidente do Brasil (Fernando Haddad ou Jair Bolsonaro / Jair Bolsonaro ou Fernando Haddad – ler alternando a ordem dos nomes)?

PRiORiDaDeS

- 1.
- 2.
- 3.



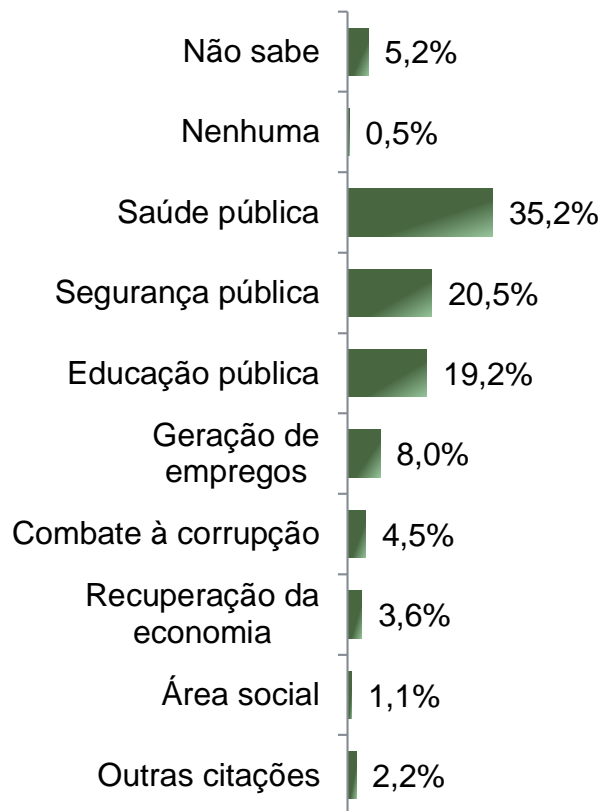
## 6. Percepção quanto às prioridades do próximo Presidente do Brasil

De acordo com a Resolução-TSE n.º 23.549/2017, essa pesquisa está registrada no Tribunal Superior Eleitoral sob o n.º BR-06785/2018 para o cargo de Presidente.

# Percepção quanto a área que deveria ser a prioridade do próximo Presidente do Brasil

## ESPONTÂNEA

De acordo com a Resolução-TSE n.º 23.549/2017, essa pesquisa está registrada no Tribunal Superior Eleitoral sob o n.º BR-06785/2018 para o cargo de Presidente.



	Não sabe	Nenhuma	Saúde pública	Segurança pública	Educação pública	Geração de empregos	Outras citações
Masculino	5,6%	0,6%	25,1%	24,9%	17,3%	10,6%	15,9%
Feminino	4,8%	0,4%	44,1%	16,5%	21,0%	5,8%	7,5%
De 16 a 24 anos	5,0%	0,0%	26,5%	15,5%	31,2%	7,9%	13,9%
De 25 a 34 anos	4,3%	1,3%	35,0%	22,9%	20,4%	7,8%	8,3%
De 35 a 44 anos	3,8%	0,0%	35,3%	21,3%	19,3%	9,4%	10,8%
De 45 a 59 anos	5,5%	0,2%	38,2%	21,4%	16,3%	7,8%	10,6%
60 anos ou mais	7,5%	0,7%	38,3%	19,7%	12,2%	7,0%	14,7%
Ensino Fundamental	6,7%	0,8%	43,1%	18,0%	11,3%	9,8%	10,3%
Ensino Médio	5,5%	0,3%	35,2%	21,1%	19,8%	7,5%	10,6%
Ensino Superior	2,0%	0,2%	21,8%	23,4%	31,5%	6,1%	14,9%
PEA	4,4%	0,7%	32,9%	21,3%	19,7%	8,8%	12,2%
Não PEA	6,7%	0,1%	39,4%	18,9%	18,4%	6,5%	10,0%
Norte + Centro-Oeste	6,9%	1,3%	36,1%	17,9%	16,6%	7,5%	13,8%
Nordeste	5,3%	0,4%	34,2%	20,5%	21,8%	9,3%	8,6%
Sudeste	3,8%	0,2%	37,7%	19,7%	18,2%	8,7%	11,6%
Sul	7,4%	0,6%	28,5%	25,2%	20,4%	4,2%	13,6%

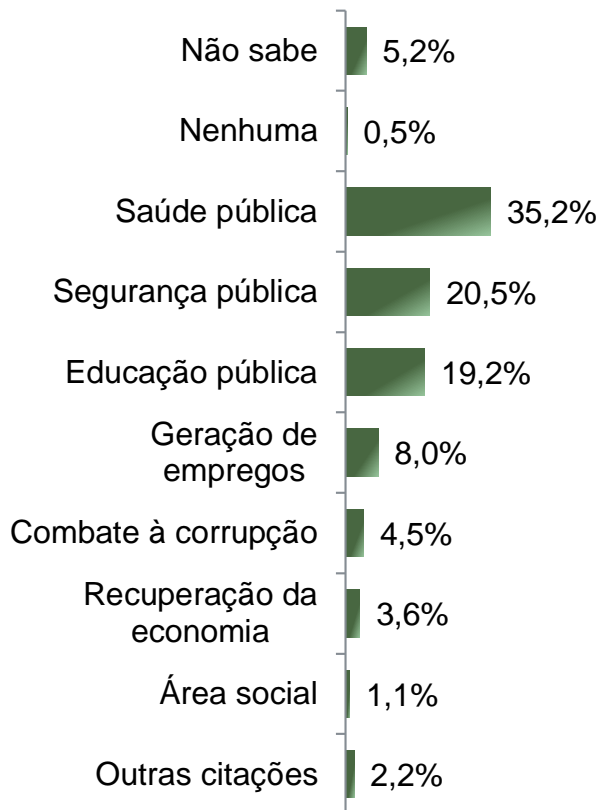
BASE: Eleitores Brasileiros (2.120)

Em sua opinião, qual área deveria ser a prioridade do próximo Presidente do Brasil?

# Percepção quanto a área que deveria ser a prioridade do próximo Presidente do Brasil

## ESPONTÂNEA

De acordo com a Resolução-TSE n.º 23.549/2017, essa pesquisa está registrada no Tribunal Superior Eleitoral sob o n.º BR-06785/2018 para o cargo de Presidente.



	Não sabe	Nenhuma	Saúde pública	Segurança pública	Educação pública	Geração de empregos	Outras citações
<i>Entre os eleitores de:</i>							
Jair Bolsonaro	5,4%	0,3%	31,0%	28,7%	15,7%	6,7%	12,3%
Fernando Haddad	4,8%	0,7%	37,4%	10,8%	25,1%	11,0%	10,3%

BASE: Eleitores Brasileiros (2.120)

Em sua opinião, qual área deveria ser a prioridade do próximo Presidente do Brasil?





## 7. Anexo I Documentos TSE

De acordo com a Resolução-TSE n.º 23.549/2017, essa pesquisa está registrada no Tribunal Superior Eleitoral sob o n.º BR-06785/2018 para o cargo de Presidente.



**Crusoé**  
UMA ILHA NO JORNALISMO



# Questionário

De acordo com a Resolução-TSE n.º 23.549/2017, essa pesquisa está registrada no Tribunal Superior Eleitoral sob o n.º BR-06785/2018 para o cargo de Presidente.



Bom dia/ Boa Tarde. Meu nome é \_\_\_\_\_. Sou entrevistador(a) do Instituto PARANÁ PESQUISAS e estamos fazendo uma pesquisa em todo território nacional. O Sr(a) poderia colaborar respondendo algumas rápidas perguntas? Antes de começar, gostaria de saber se o Sr(a) vota na cidade de (falar o nome da cidade)? (Caso não vote, agradecer e procurar outra pessoa)

1 - Sexo:

1) Masculino                      2) Feminino

---

2 - Faixa Etária:

1) 16 a 24 anos                      3) 35 a 44 anos                      5) 60 anos ou mais

2) 25 a 34 anos                      4) 45 a 59 anos

---

3 - Escolaridade:

1) Até Ensino Médio (Até Ensino Fundamental completo ou incompleto (Pré à oitava série) (1ª Grau))

2) Ensino Médio completo ou incompleto (2ª Grau)

3) Ensino Superior completo ou incompleto

---

4 - Atualmente, qual é a sua ocupação principal? (ESPONTÂNEA)

1) Assalariado registrado	10) Desempregado (Não procura emprego) (Não PEA)
2) Assalariado sem registro	11) Só dona de casa
3) Funcionário Público	12) Só aposentado
4) Autônomo regular (Paga ISS)	13) Só estudante
5) Profissional Liberal	14) Só vive de rendas
6) Empresário	15) Outros (ANOTE) _____
7) Free-lance / Bico	
8) Estagiário/aprendiz (Remunerado)	
9) Desempregado (Procura emprego) (PEA)	

---

5 - Renda Familiar Mensal: (Cartão de Renda)

1) Até R\$ 1.909	4) De R\$ 4.771 a R\$ 9.540
2) De R\$ 1.909 a R\$ 2.862	5) Mais de R\$ 9.540
3) De R\$ 2.863 a R\$ 4.770	6) Não declarou

---

6 - Se o SEGUNDO TURNO das eleições para Presidente do Brasil fosse hoje e o Sr(a) tivesse que escolher entre **Fernando Haddad** e **Jair Bolsonaro/ Jair Bolsonaro** ou **Fernando Haddad** – *ler alternando a ordem dos nomes*, em quem o Sr(a) votaria?

1) Não sabe	3) Fernando Haddad
2) Nenhum	4) Jair Bolsonaro

---

7 - Entre esses motivos, qual o Sr(a) considera ser o principal para ter escolhido esse candidato? (Tabela 1)

1) Não sabe	10) Pelos projetos para a área da segurança pública
2) Nenhum motivo em especial	11) Pelos projetos para a geração de emprego
3) Pela defesa da democracia	12) Por representar a mudança
4) Pela defesa dos Direitos Humanos	13) Por ser contra o Lula e o PT
5) Pela defesa dos valores da família	14) Por ser o candidato do ex-Presidente Lula
6) Pelos projetos anticorrupção	15) Por ser um bom administrador
7) Pelos projetos na área econômica	16) Por ter experiência política
8) Pelos projetos para a área da educação	17) Se identifica com o discurso do candidato
9) Pelos projetos para a área da saúde	18) Outra razão. Qual? (ANOTE) _____

---

8 - O Sr(a) diria que a sua decisão de votar nesse candidato a Presidente é definitiva ou ainda pode mudar?

1) É definitiva	2) Ainda pode mudar	3) Não sabe/ não opinou
-----------------	---------------------	-------------------------



9 - Com relação ao Sr. Fernando Haddad, o Sr(a) diria que: (Ler as alternativas)

- 1) Com certeza votaria nele para Presidente do Brasil
- 2) Poderia votar nele para Presidente do Brasil
- 3) Não votaria nele de jeito nenhum para Presidente do Brasil
- 4) Não o conhece suficientemente para opinar (*não ler*)
- 5) Não sabe/ não opinou (*não ler*)

---

10 - Com relação ao Sr. Jair Bolsonaro, o Sr(a) diria que: (Ler as alternativas)

- 1) Com certeza votaria nele para Presidente do Brasil
- 2) Poderia votar nele para Presidente do Brasil
- 3) Não votaria nele de jeito nenhum para Presidente do Brasil
- 4) Não o conhece suficientemente para opinar (*não ler*)
- 5) Não sabe/ não opinou (*não ler*)

---

11 - Independente de em quem o Sr(a) vai votar, quem o Sr(a) acha que será o próximo Presidente do Brasil (**Fernando Haddad** ou **Jair Bolsonaro/ Jair Bolsonaro** ou **Fernando Haddad** – *ler alternando a ordem dos nomes*)?

1) Não sabe	3) Fernando Haddad
2) Não respondeu	4) Jair Bolsonaro

---

12 - Em sua opinião, qual área deveria ser a prioridade do próximo Presidente do Brasil? (ESPONTÂNEA)

- 1) Não sabe
- 2) Nenhuma
- 3) Qual? (ANOTE) \_\_\_\_\_

---

Dados de caracterização

Nome do entrevistado: \_\_\_\_\_

Endereço ou Bairro do entrevistado: \_\_\_\_\_

Telefone Res: \_\_\_\_\_

Entrevistador (Código): \_\_\_\_\_

---

Verificação: \_\_\_\_\_

## CARTÃO DE RENDA

FOR FAVOR, MARQUE A OPÇÃO QUE MELHOR DESCREVE A SUA RENDA FAMILIAR MENSAL (SOMAR A RENDA DE TODOS QUE MORAM NA SUA RESIDÊNCIA):

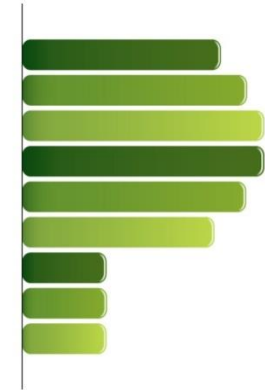
- 1) Até R\$ 1.908
- 2) De R\$ 1.909 a R\$ 2.862
- 3) De R\$ 2.863 a R\$ 4.770
- 4) De R\$ 4.771 a R\$ 9.540
- 5) Mais de R\$ 9.540

TABELA 1

- NENHUM MOTIVO EM ESPECIAL
- PELA DEFESA DA DEMOCRACIA
- PELA DEFESA DOS DIREITOS HUMANOS
- PELA DEFESA DOS VALORES DA FAMÍLIA
- PELOS PROJETOS ANTICORRUPÇÃO
- PELOS PROJETOS NA ÁREA ECONÔMICA
- PELOS PROJETOS PARA A ÁREA DA EDUCAÇÃO
- PELOS PROJETOS PARA A ÁREA DA SAÚDE
- PELOS PROJETOS PARA A ÁREA DA SEGURANÇA PÚBLICA
- PELOS PROJETOS PARA A GERAÇÃO DE EMPREGO
- POR REPRESENTAR A MUDANÇA
- POR SER CONTRA O LULA E O PT
- POR SER O CANDIDATO DO EX-PRESIDENTE LULA
- POR SER UM BOM ADMINISTRADOR
- POR TER EXPERIÊNCIA POLÍTICA
- SE IDENTIFICA COM O DISCURSO DO CANDIDATO
- OUTRA RAZÃO. QUAL?

# PARANÁ PESQUISAS

Especialista em opinião pública.



**Obrigado pela atenção!**

