

De acordo com a Resolução-TSE n.º 23.549/2017, essa pesquisa está registrada no Tribunal Superior Eleitoral sob o n.º ES-02366/2018 para o cargo de Governador e Senador.



## Pesquisa de Opinião Pública Estado do Espírito Santo

Account Manager: Murilo Hidalgo

([paranapesquisas@gmail.com](mailto:paranapesquisas@gmail.com) / [paranapesquisas@paranapesquisas.com.br](mailto:paranapesquisas@paranapesquisas.com.br))



# Metodologia

De acordo com a Resolução-TSE n.º 23.549/2017, essa pesquisa está registrada no Tribunal Superior Eleitoral sob o n.º ES-02366/2018 para o cargo de Governador e Senador.

# Metodologia

De acordo com a Resolução-TSE n.º 23.549/2017, essa pesquisa está registrada no Tribunal Superior Eleitoral sob o n.º ES-02366/2018 para o cargo de Governador e Senador.

Curitiba, 04 de julho de 2018

Apresentamos a seguir os resultados da pesquisa de opinião pública realizada no **Estado do Espírito Santo**, com o objetivo de consultar à população sobre a **situação eleitoral para o Executivo Estadual e Legislativo Federal e avaliação da administração Estadual**.

## PROCEDIMENTOS UTILIZADOS NA REALIZAÇÃO DA PESQUISA:

O universo desta pesquisa abrange os eleitores do **Estado do Espírito Santo**. Para a realização desta pesquisa foi utilizada uma amostra de **1.540** eleitores, sendo esta estratificada segundo sexo, faixa etária, grau de escolaridade e nível econômico. O trabalho de levantamento de dados foi feito através de entrevistas pessoais com eleitores com 16 anos ou mais em 50 municípios **durante os dias 28 de junho a 03 de julho de 2018**, sendo auditadas simultaneamente à sua realização, 20,0% das entrevistas.

Tal amostra representativa do **Estado do Espírito Santo** atinge um nível de confiança de 95,0% para uma margem estimada de erro de aproximadamente 2,5% para os resultados gerais. Para a seleção da amostra utilizou-se o método de amostragem estratificada proporcional. Conforme o mapeamento do Estado em 04 mesorregiões homogêneas segundo o IBGE, considerou-se esta divisão geográfica como primeira estratificação. Dentro de cada mesorregião, agruparam-se os municípios em grupos homogêneos, procedendo-se à estratificação proporcional final da amostra. **A Paraná Pesquisas encontra-se registrada no Conselho Regional de Estatística da 1ª, 2ª, 3ª, 4ª, 5ª, 6ª e 7ª Região sob o nº 3122/18.**

A amostra é representativa dos moradores das áreas pesquisadas e foi selecionada em três etapas. Na primeira etapa realizou-se um sorteio probabilístico dos municípios onde as entrevistas foram realizadas através do método PPT (Probabilidade Proporcional ao Tamanho), considerando a população eleitora com 16 anos ou mais residente nos municípios como base para essa seleção. Na segunda etapa, fez-se um sorteio probabilístico dos setores censitários, onde as entrevistas foram realizadas, através do método PPT (Probabilidade Proporcional ao Tamanho), tomando a população eleitora de 16 anos ou mais residente nos setores como base para essa seleção. Na terceira etapa, a seleção dos entrevistados dentro do setor censitário, foi feita utilizando-se quotas amostrais proporcionais, em função das seguintes variáveis: sexo, faixa etária, escolaridade e nível econômico.



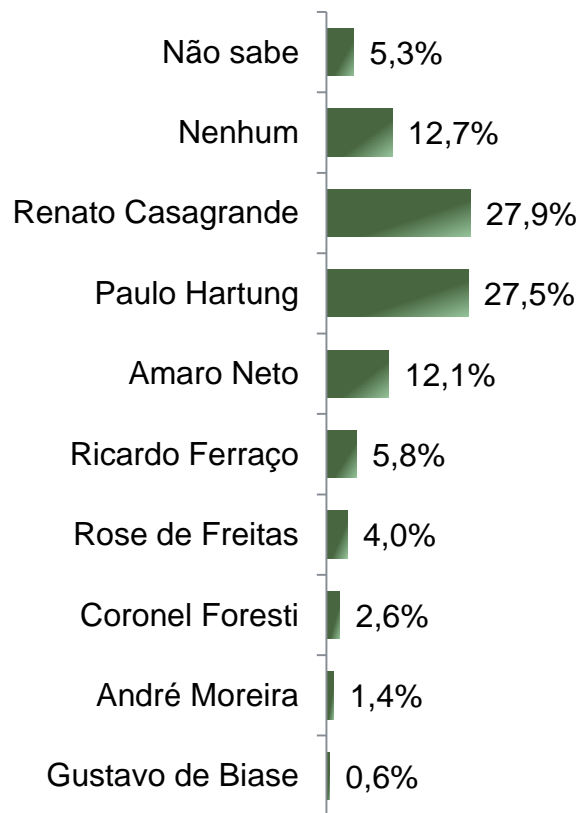
# Situação Eleitoral para o Executivo Estadual

De acordo com a Resolução-TSE n.º 23.549/2017, essa pesquisa está registrada no Tribunal Superior Eleitoral sob o n.º ES-02366/2018 para o cargo de Governador e Senador.

De acordo com a Resolução-TSE n.º 23.549/2017, essa pesquisa está registrada no Tribunal Superior Eleitoral sob o n.º ES-02366/2018 para o cargo de Governador e Senador.

# Situação Eleitoral – Governador(a)

## ESTIMULADA - Cenário 1



	Não sabe	Nenhum	Renato Casagrande	Paulo Hartung	Amaro Neto	Ricardo Ferraço	Rose de Freitas	Outros nomes citados
Masculino	4,5%	11,4%	30,2%	29,5%	9,7%	5,5%	3,0%	6,2%
Feminino	6,0%	14,0%	25,7%	25,7%	14,4%	6,1%	5,0%	3,1%
De 16 a 24 anos	3,8%	12,4%	27,8%	24,4%	17,9%	3,4%	3,8%	6,4%
De 25 a 34 anos	5,6%	11,0%	29,2%	23,2%	15,7%	5,6%	3,8%	6,0%
De 35 a 44 anos	4,8%	12,7%	29,8%	23,8%	12,4%	4,8%	5,4%	6,3%
De 45 a 59 anos	5,9%	13,8%	25,4%	31,0%	9,7%	7,2%	3,3%	3,6%
60 anos ou mais	5,7%	13,5%	27,7%	34,4%	6,4%	7,4%	3,9%	1,1%
Ensino Fundamental	5,2%	13,5%	23,1%	29,6%	15,5%	4,6%	5,4%	3,1%
Ensino Médio	4,6%	11,9%	27,4%	27,1%	13,7%	7,5%	3,4%	4,3%
Ensino Superior	6,3%	13,2%	33,9%	25,9%	5,9%	4,6%	3,4%	6,8%
PEA	5,2%	12,6%	28,7%	25,9%	11,9%	5,8%	4,1%	5,7%
Não PEA	5,5%	13,0%	26,0%	31,0%	12,6%	5,9%	3,9%	2,2%

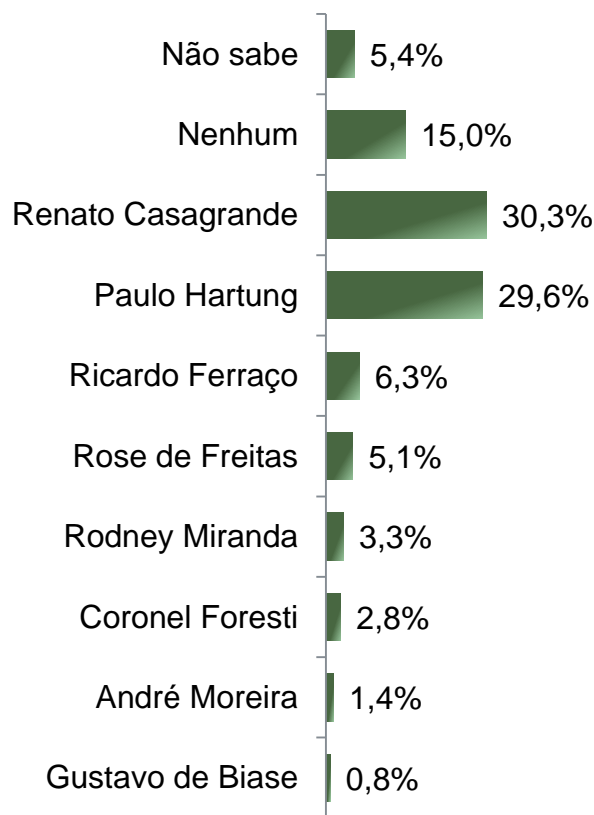
**BASE:** Eleitores do Estado do Espírito Santo (1.540)

Se as eleições para Governador(a) do Estado do Espírito Santo fossem hoje e os(as) candidatos(as) fossem esses(as), em quem o Sr(a) votaria?

# Situação Eleitoral – Governador(a)

## ESTIMULADA - Cenário 2

De acordo com a Resolução-TSE n.º 23.549/2017, essa pesquisa está registrada no Tribunal Superior Eleitoral sob o n.º ES-02366/2018 para o cargo de Governador e Senador.



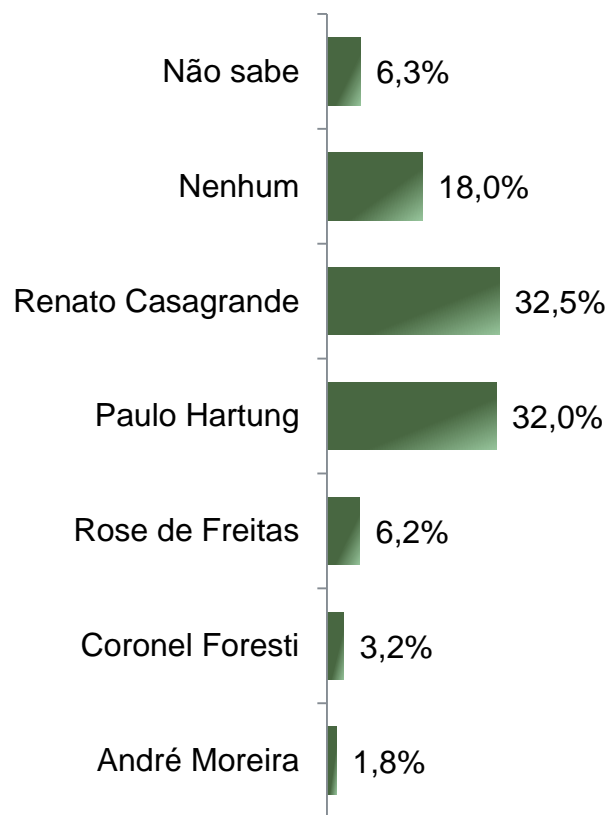
	Não sabe	Nenhum	Renato Casagrande	Paulo Hartung	Ricardo Ferraço	Rose de Freitas	Outros nomes citados
Masculino	4,2%	13,4%	32,6%	30,7%	5,7%	3,4%	10,0%
Feminino	6,5%	16,5%	28,1%	28,6%	6,9%	6,6%	6,9%
De 16 a 24 anos	3,4%	16,7%	32,5%	27,8%	4,3%	4,3%	11,1%
De 25 a 34 anos	6,3%	15,7%	32,0%	24,5%	6,3%	4,7%	10,7%
De 35 a 44 anos	4,1%	14,0%	32,4%	27,6%	5,1%	6,0%	10,8%
De 45 a 59 anos	6,2%	14,9%	26,4%	32,6%	7,4%	5,9%	6,7%
60 anos ou mais	6,4%	14,2%	29,4%	35,1%	7,8%	3,9%	3,2%
Ensino Fundamental	5,9%	15,9%	26,1%	33,3%	5,2%	7,6%	5,9%
Ensino Médio	4,6%	14,8%	30,8%	29,1%	8,0%	3,9%	8,8%
Ensino Superior	6,1%	14,4%	33,9%	26,3%	4,6%	4,1%	10,5%
PEA	4,9%	14,9%	30,9%	28,0%	6,3%	5,2%	9,8%
Não PEA	6,5%	15,2%	28,8%	33,1%	6,3%	4,9%	5,3%

BASE: Eleitores do Estado do Espírito Santo (1.540)

Se as eleições para Governador(a) do Estado do Espírito Santo fossem hoje e os(as) candidatos(as) **AGORA** fossem esses(as), em quem o Sr(a) votaria?

De acordo com a Resolução-TSE n.º 23.549/2017, essa pesquisa está registrada no Tribunal Superior Eleitoral sob o n.º ES-02366/2018 para o cargo de Governador e Senador.

## Situação Eleitoral – Governador(a) ESTIMULADA - Cenário 3



	Não sabe	Nenhum	Renato Casagrande	Paulo Hartung	Rose de Freitas	Coronel Foresti	André Moreira
Masculino	5,8%	15,4%	35,0%	32,9%	4,6%	3,8%	2,4%
Feminino	6,7%	20,3%	30,1%	31,2%	7,7%	2,6%	1,2%
De 16 a 24 anos	4,3%	18,8%	34,6%	29,9%	4,3%	5,6%	2,6%
De 25 a 34 anos	7,2%	19,1%	34,2%	26,6%	6,9%	3,4%	2,5%
De 35 a 44 anos	4,8%	16,8%	34,3%	30,5%	7,3%	4,1%	2,2%
De 45 a 59 anos	7,7%	17,4%	29,7%	35,1%	6,2%	2,6%	1,3%
60 anos ou mais	6,7%	18,1%	30,5%	37,2%	6,0%	0,7%	0,7%
Ensino Fundamental	7,0%	17,9%	28,1%	35,7%	8,3%	1,5%	1,5%
Ensino Médio	5,5%	18,8%	32,9%	31,9%	5,8%	3,1%	1,9%
Ensino Superior	6,8%	16,8%	36,6%	28,0%	4,6%	5,1%	2,0%
PEA	5,6%	18,0%	33,6%	30,1%	6,6%	3,7%	2,4%
Não PEA	7,7%	18,1%	30,0%	36,1%	5,5%	2,0%	0,6%

BASE: Eleitores do Estado do Espírito Santo (1.540)

Se as eleições para Governador(a) do Estado do Espírito Santo fossem hoje e os(as) candidatos(as) **AGORA** fossem esses(as), em quem o Sr(a) votaria?



# Potencial Eleitoral dos Principais Candidatos à Governador

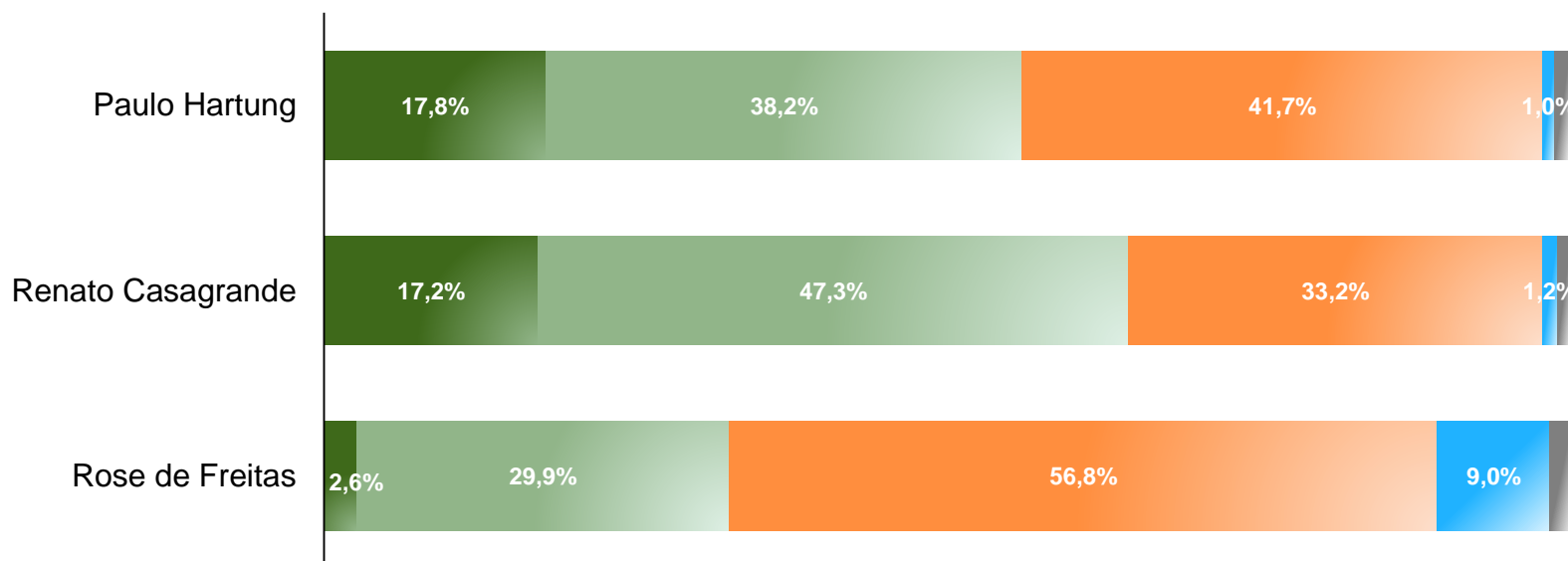
De acordo com a Resolução-TSE n.º 23.549/2017, essa pesquisa está registrada no Tribunal Superior Eleitoral sob o n.º ES-02366/2018 para o cargo de Governador e Senador.



# Potencial Eleitoral do(a) Sr(a) \_\_\_\_\_

**ESTIMULADA - Comparativo entre o potencial eleitoral dos principais candidatos à Governador(a)**

De acordo com a Resolução-TSE n.º 23.549/2017, essa pesquisa está registrada no Tribunal Superior Eleitoral sob o n.º ES-02366/2018 para o cargo de Governador e Senador.



	Paulo Hartung	Renato Casagrande	Rose de Freitas
■ Com certeza votaria nele(a) para Governador(a) do Estado do Espírito Santo	17,8%	17,2%	2,6%
■ Poderia votar nele(a) para Governador(a) do Estado do Espírito Santo	38,2%	47,3%	29,9%
■ Não votaria nele(a) de jeito nenhum para Governador(a) do Estado do Espírito Santo	41,7%	33,2%	56,8%
■ Não o(a) conhece suficientemente para opinar	1,0%	1,2%	9,0%
■ Não sabe/ não opinou	1,2%	1,1%	1,8%

**BASE:** Eleitores do Estado do Espírito Santo (1.540)

Com relação ao(a) Sr(a) \_\_\_\_\_, o Sr(a) diria que:



# Situação Eleitoral para o Legislativo Federal

De acordo com a Resolução-TSE n.º 23.549/2017, essa pesquisa está registrada no Tribunal Superior Eleitoral sob o n.º ES-02366/2018 para o cargo de Governador e Senador.

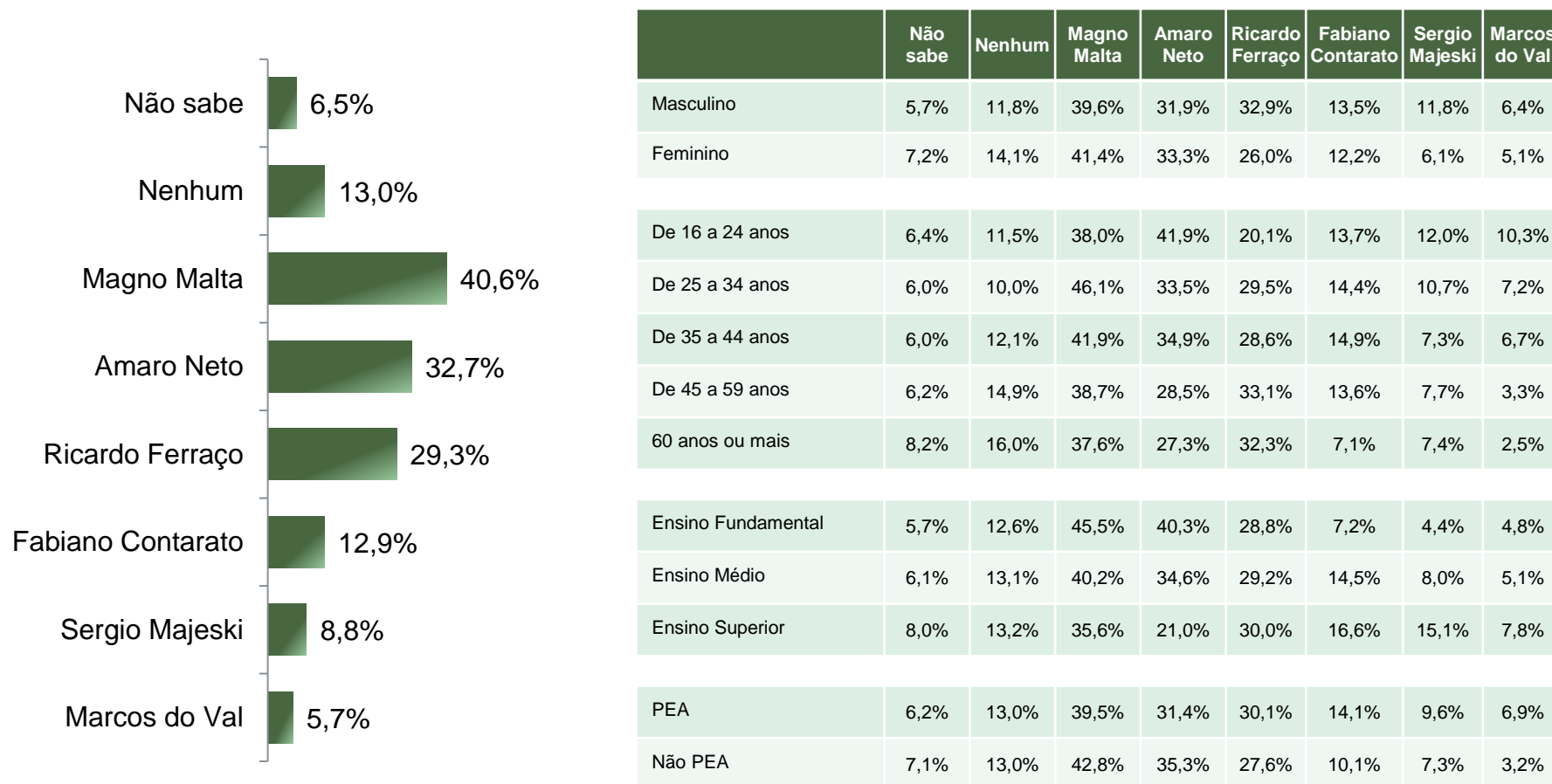
# Situação Eleitoral – Senador (RM)\*

## ESTIMULADA

De acordo com a Resolução-TSE n.º 23.549/2017, essa pesquisa está registrada no Tribunal Superior Eleitoral sob o n.º ES-02366/2018 para o cargo de Governador e Senador.

\*Cada entrevistado(a) poderia escolher até 2 candidatos

11



**BASE:** Eleitores do Estado do Espírito Santo (1.540)

Neste ano, o Estado do Espírito Santo elegerá DOIS SENADORES, se a eleição para Senador pelo Estado do Espírito Santo fosse hoje e os candidatos fossem esses, em quem o Sr(a) votaria?

E em quem mais, já que o Estado do Espírito Santo este ano escolherá dois Senadores?



# Potencial Eleitoral dos Principais Candidatos ao Senado

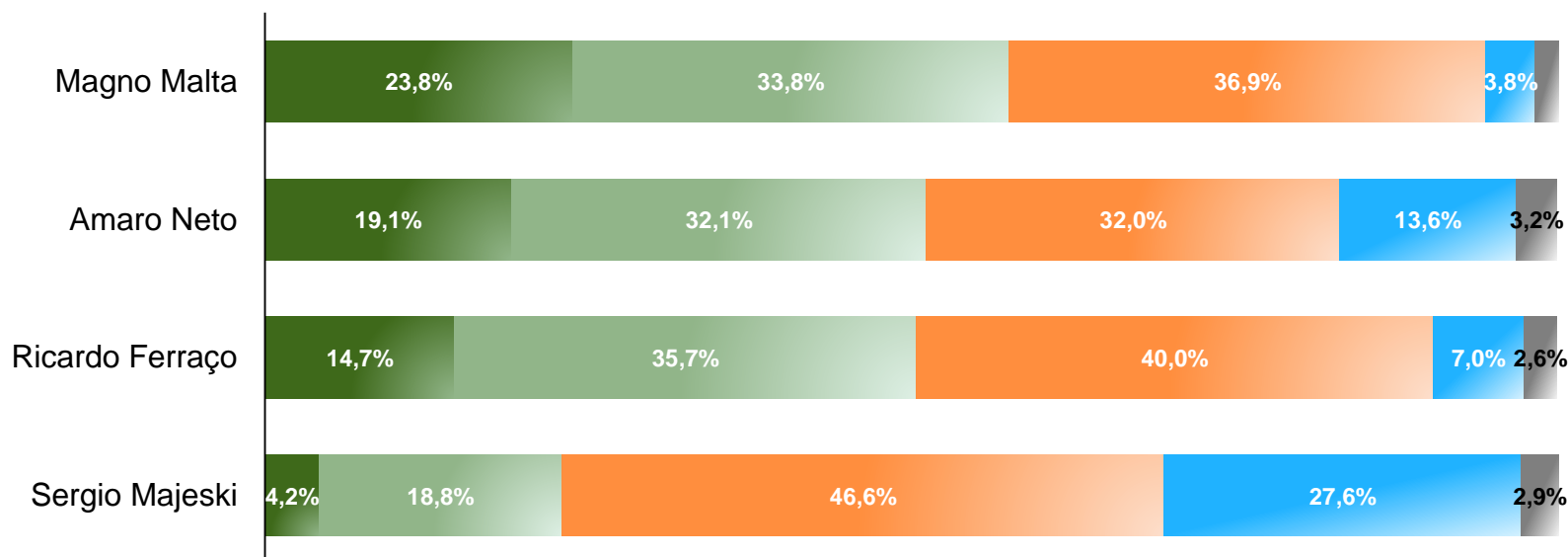
De acordo com a Resolução-TSE n.º 23.549/2017, essa pesquisa está registrada no Tribunal Superior Eleitoral sob o n.º ES-02366/2018 para o cargo de Governador e Senador.

# Potencial Eleitoral do Sr. \_\_\_\_\_

## ESTIMULADA - Comparativo entre o potencial eleitoral dos principais candidatos à Senador

De acordo com a Resolução-TSE n.º 23.549/2017, essa pesquisa está registrada no Tribunal Superior Eleitoral sob o n.º ES-02366/2018 para o cargo de Governador e Senador.

13



	Magno Malta	Amaro Neto	Ricardo Ferraço	Sergio Majeski
■ Com certeza votaria nele para Senador do Estado do Espírito Santo	23,8%	19,1%	14,7%	4,2%
■ Poderia votar nele para Senador do Estado do Espírito Santo	33,8%	32,1%	35,7%	18,8%
■ Não votaria nele de jeito nenhum para Senador do Estado do Espírito Santo	36,9%	32,0%	40,0%	46,6%
■ Não o conhece suficientemente para opinar	3,8%	13,6%	7,0%	27,6%
■ Não sabe/ não opinou	1,8%	3,2%	2,6%	2,9%

BASE: Eleitores do Estado do Espírito Santo (1.540)

Com relação ao Sr. \_\_\_\_\_, o Sr(a) diria que:



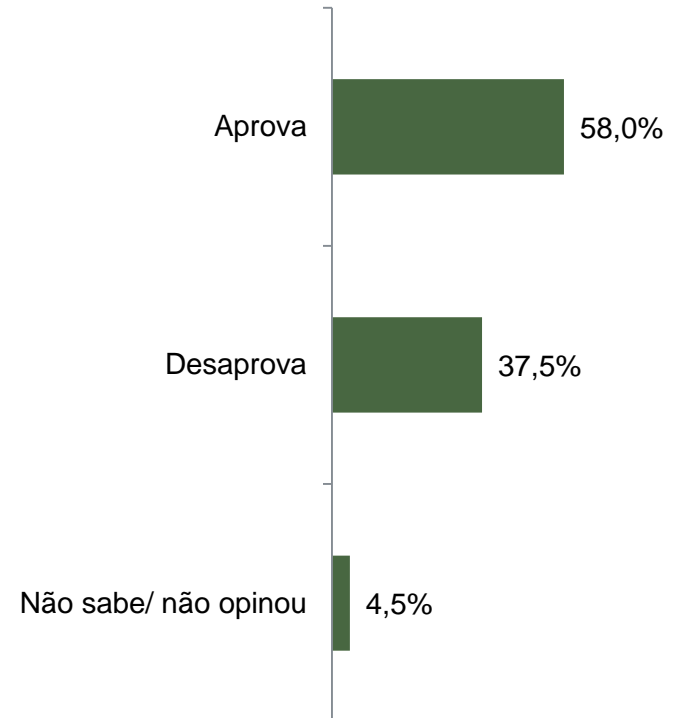
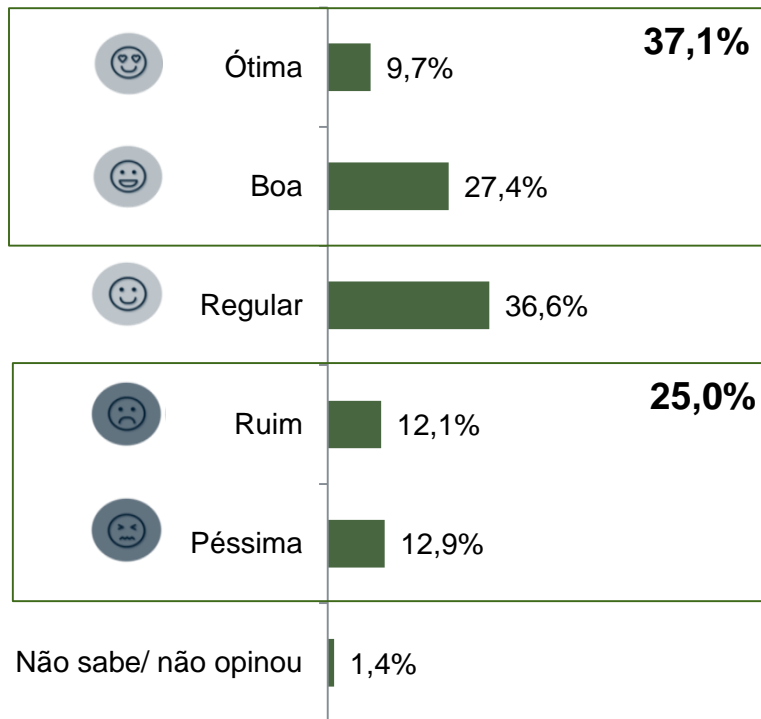
# Avaliação da Administração Estadual

De acordo com a Resolução-TSE n.º 23.549/2017, essa pesquisa está registrada no Tribunal Superior Eleitoral sob o n.º ES-02366/2018 para o cargo de Governador e Senador.

De acordo com a Resolução-TSE n.º 23.549/2017, essa pesquisa está registrada no Tribunal Superior Eleitoral sob o n.º ES-02366/2018 para o cargo de Governador e Senador.

## Avaliação e Aprovação da administração do Governador Paulo Hartung

### ESTIMULADA



**BASE:** Eleitores do Estado do Espírito Santo (1.540)

A administração do Governador do Estado do Espírito Santo, Paulo Hartung, está sendo ótima, boa, regular, ruim ou péssima?  
De uma maneira geral, o Sr(a) diria que aprova ou desaprova a administração do Governador do Estado do Espírito Santo, Paulo Hartung, até o momento?

# Aprovação da administração do Governador Paulo Hartung

De acordo com a Resolução-TSE n.º 23.549/2017, essa pesquisa está registrada no Tribunal Superior Eleitoral sob o n.º ES-02366/2018 para o cargo de Governador e Senador.

16



	Aprova	Desaprova	Não sabe/ não opinou
Masculino	58,7%	38,3%	3,0%
Feminino	57,3%	36,8%	5,9%
De 16 a 24 anos	51,3%	46,6%	2,1%
De 25 a 34 anos	48,0%	48,3%	3,8%
De 35 a 44 anos	56,5%	38,1%	5,4%
De 45 a 59 anos	61,3%	33,6%	5,1%
60 anos ou mais	72,0%	22,7%	5,3%
Ensino Fundamental	65,6%	29,6%	4,8%
Ensino Médio	55,3%	39,0%	5,7%
Ensino Superior	53,9%	43,9%	2,2%
PEA	55,4%	40,4%	4,2%
Não PEA	63,5%	31,4%	5,1%

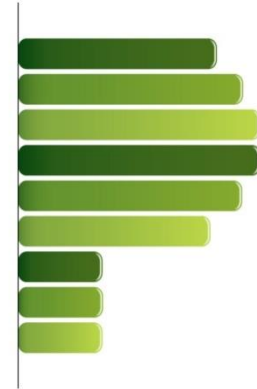
**BASE:** Eleitores do Estado do Espírito Santo (1.540)

De uma maneira geral, o Sr(a) diria que aprova ou desaprova a administração do Governador do Estado do Espírito Santo, Paulo Hartung, até o momento?



# PARANÁ PESQUISAS

Especialista em opinião pública.



**Obrigado pela atenção!**