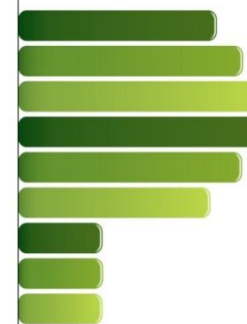


PARANÁ PESQUISAS

Especialista em opinião pública.



Pesquisa Online – Nacional Privatizações

Account Manager: Murilo Hidalgo

(paranapesquisas@gmail.com / paranapesquisas@paranapesquisas.com.br)



PARANÁ
PESQUISAS








Especialista em opinião pública.



1 Metodologia

Metodologia

3

<u>Objetivos:</u>	 Avaliar a percepção do Brasileiro em relação as Privatizações.
<u>Universo:</u>	 População Brasileira com 16 anos ou mais.
<u>Forma de Coleta:</u>	 Pesquisa Online.
<u>Amostra:</u>	 2.492 brasileiros em 172 municípios e em 26 Estados + Distrito Federal.
<u>Estratificação:</u>	 Sexo, Faixa Etária, Escolaridade, Nível Econômico e Posição Geográfica.
<u>Data de Coleta:</u>	 11 a 14 de dezembro de 2017.
<u>Margem de erro:</u>	 Tal amostra representativa do território nacional atinge um grau de confiança de 95,0% para uma margem estimada de erro de aproximadamente 2,0% para os resultados gerais . Nas análises das questões por localidade, o grau de confiança atinge 95,0% para uma margem de 3,0% para a Região Sudeste, onde foram realizadas 1.071 entrevistas, 4,0% para a Região Nordeste, onde foram realizadas 673 entrevistas, e 5,0% para a Região Norte + Centro-Oeste onde foram realizadas 374 entrevistas e 5,0% para a Região Sul, onde foram realizadas 374 entrevistas.

Informações complementares e Plano Amostral

4

Informações complementares:

- A pesquisa foi realizada a partir de **questionário ONLINE**. Os questionários foram encaminhados a base de contatos cadastrados do Grupo Paraná Pesquisas a partir de mensagens eletrônicas.

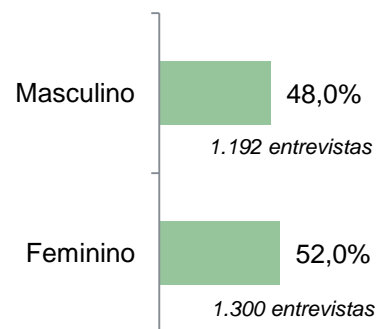
Plano Amostral:

- A amostra é representativa dos moradores das áreas pesquisadas e foi selecionada em duas etapas. Na primeira etapa realizou-se um sorteio probabilístico dos setores censitários onde as entrevistas foram realizadas através do método PPT (Probabilidade Proporcional ao Tamanho), considerando a população com 16 anos ou mais residente nos setores como base para a seleção. Na segunda etapa, a seleção do entrevistado dentro do setor censitário foi feita utilizando-se quotas amostrais proporcionais, em função das seguintes variáveis:
 - SEXO: Masculino - 48% e Feminino - 52%
 - FAIXA ETÁRIA: Entre 16 e 24 anos: 16% / Entre 25 e 34 anos: 22% / Entre 35 e 44 anos: 20% / Entre 45 e 59 anos: 24% / Com 60 anos ou mais: 18%
 - ESCOLARIDADE: Até Ensino Médio: 80% / Ensino Superior: 20%
 - NÍVEL ECONÔMICO: Economicamente Ativo: 70%; Não Economicamente Ativo: 30%
 - REGIÃO: Norte+Centro-Oeste: 15% / Nordeste: 27% / Sudeste: 43% / Sul: 15%
- PONDERAÇÃO: Está prevista eventual ponderação para correção das variáveis supracitadas, caso ocorram diferenças superiores a margem de erro da pesquisa entre o previsto na amostra e a coleta realizada. Fonte de Dados: IBGE (2010).

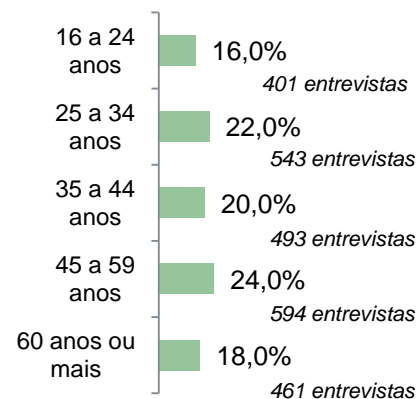
Perfil da Amostra

5

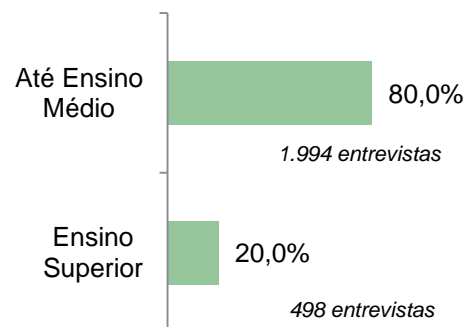
Sexo



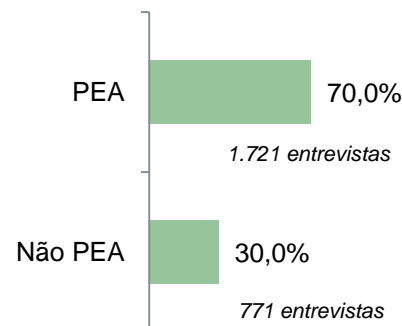
Faixa Etária



Educacionalidade



Nível Econômico



BASE: População Brasileira (2.492)

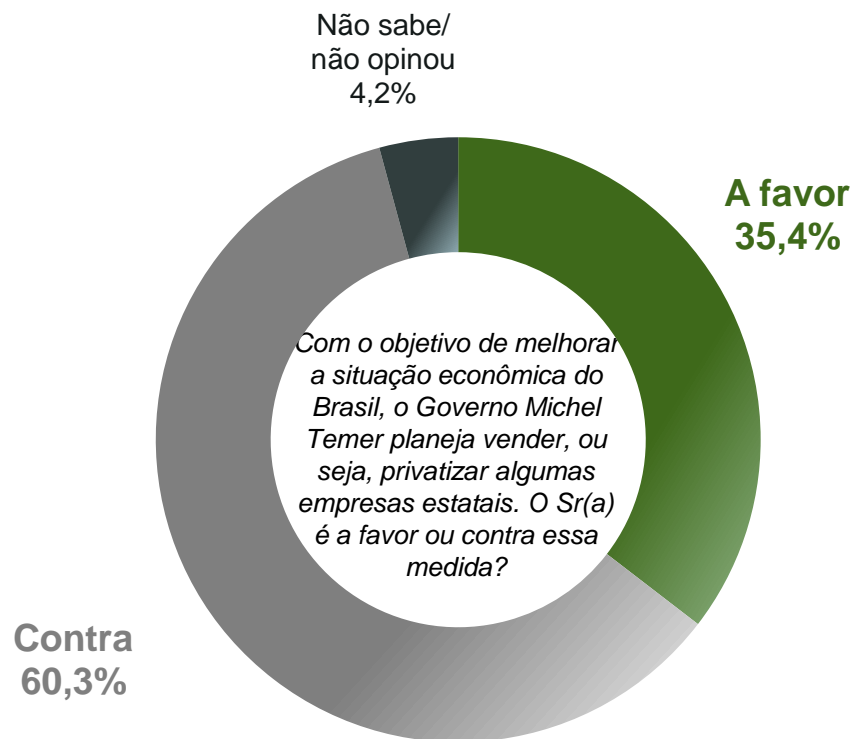


2. Análise dos Resultados

Com o objetivo de melhorar a situação econômica do Brasil, o Governo Michel Temer planeja vender, ou seja, privatizar algumas empresas estatais.

O Sr(a) é a favor ou contra essa medida?

7

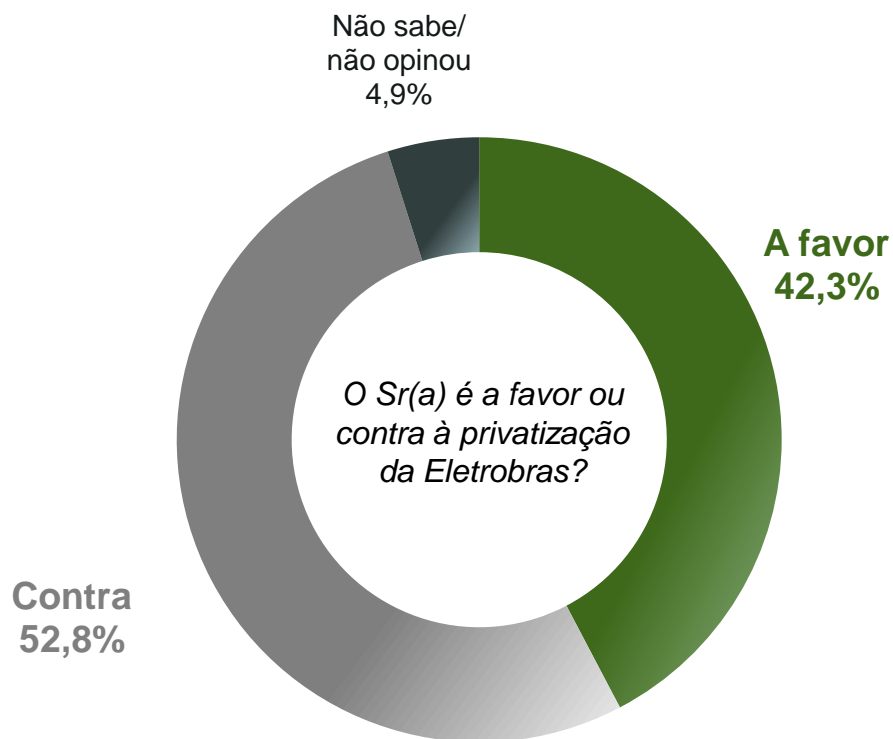


	A favor	Contra	Não sabe/ não opinou
Masculino	35,9%	61,5%	2,6%
Feminino	35,0%	59,3%	5,8%
De 16 a 24 anos	39,2%	56,0%	4,8%
De 25 a 34 anos	37,4%	60,0%	2,6%
De 35 a 44 anos	34,5%	61,6%	3,9%
De 45 a 59 anos	35,5%	60,6%	3,9%
60 anos ou mais	30,7%	62,8%	6,5%
Ensino Fundamental	32,7%	61,4%	5,9%
Ensino Médio	36,6%	59,9%	3,5%
Ensino Superior	38,1%	59,3%	2,6%
PEA	36,9%	60,4%	2,7%
Não PEA	32,1%	60,3%	7,6%
Norte + Centro-Oeste	39,2%	55,6%	5,2%
Nordeste	32,5%	63,1%	4,4%
Sudeste	34,6%	61,0%	4,5%
Sul	39,2%	58,5%	2,3%

BASE: População Brasileira (2.492)

Com o objetivo de melhorar a situação econômica do Brasil, o Governo Michel Temer planeja vender, ou seja, privatizar algumas empresas estatais.
O Sr(a) é a favor ou contra essa medida?

O Sr(a) é a favor ou contra à privatização da Eletrobras?

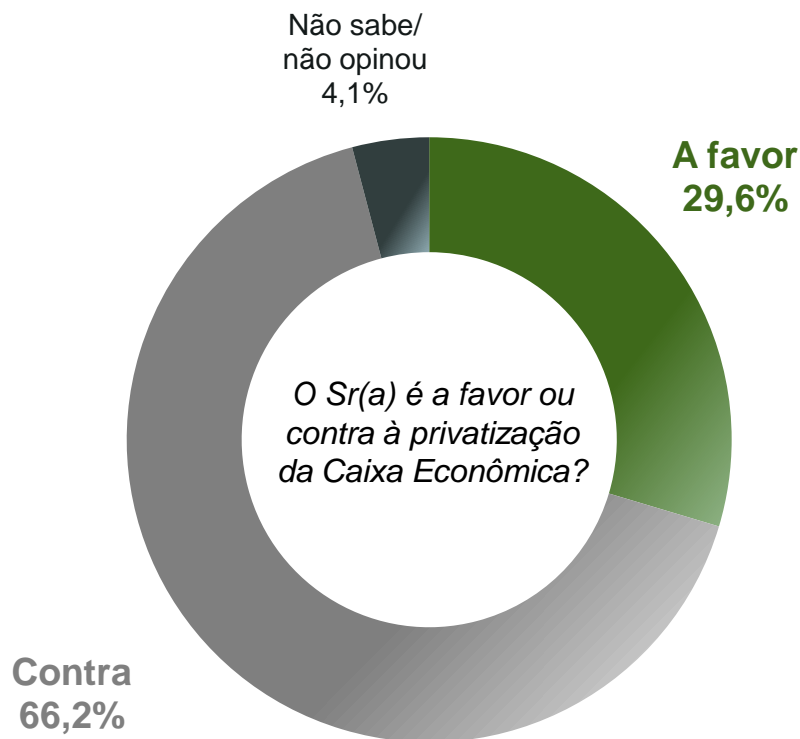


	A favor	Contra	Não sabe/ não opinou
Masculino	46,0%	51,1%	2,9%
Feminino	38,8%	54,5%	6,7%
De 16 a 24 anos	46,4%	47,8%	5,8%
De 25 a 34 anos	43,6%	52,9%	3,5%
De 35 a 44 anos	41,8%	53,6%	4,7%
De 45 a 59 anos	40,5%	55,4%	4,1%
60 anos ou mais	39,9%	53,1%	7,0%
Ensino Fundamental	41,4%	51,7%	7,0%
Ensino Médio	41,4%	54,6%	4,0%
Ensino Superior	45,7%	51,5%	2,9%
PEA	43,5%	53,2%	3,3%
Não PEA	39,5%	52,0%	8,5%
Norte + Centro-Oeste	45,0%	47,9%	7,1%
Nordeste	36,0%	59,3%	4,6%
Sudeste	42,8%	52,3%	4,9%
Sul	49,3%	47,6%	3,1%

BASE: População Brasileira (2.492)

O Sr(a) é a favor ou contra à privatização da Eletrobras?

O Sr(a) é a favor ou contra à privatização da Caixa Econômica?



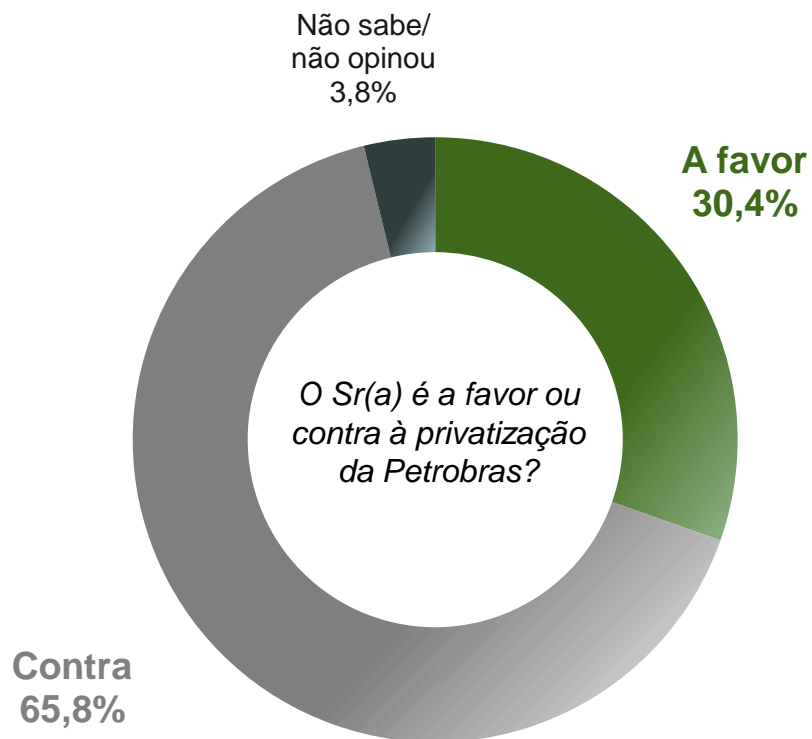
	A favor	Contra	Não sabe/ não opinou
Masculino	31,7%	65,6%	2,7%
Feminino	27,7%	66,8%	5,5%
De 16 a 24 anos	31,1%	65,2%	3,7%
De 25 a 34 anos	31,6%	65,7%	2,7%
De 35 a 44 anos	28,2%	67,4%	4,4%
De 45 a 59 anos	33,2%	63,4%	3,4%
60 anos ou mais	22,9%	70,1%	6,9%
Ensino Fundamental	26,4%	67,1%	6,5%
Ensino Médio	31,1%	65,6%	3,3%
Ensino Superior	32,6%	65,9%	1,5%
PEA	31,4%	66,0%	2,6%
Não PEA	25,6%	66,9%	7,5%
Norte + Centro-Oeste	29,8%	62,2%	8,1%
Nordeste	24,4%	72,3%	3,3%
Sudeste	31,9%	64,3%	3,8%
Sul	32,4%	64,9%	2,7%

BASE: População Brasileira (2.492)

O Sr(a) é a favor ou contra à privatização da Caixa Econômica?

O Sr(a) é a favor ou contra à privatização da Petrobras?

10



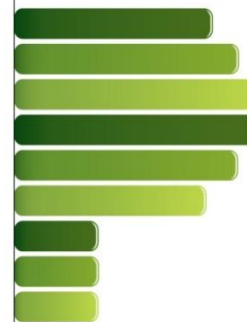
	A favor	Contra	Não sabe/ não opinou
Masculino	33,5%	64,4%	2,0%
Feminino	27,5%	67,1%	5,4%
De 16 a 24 anos	29,9%	66,1%	4,1%
De 25 a 34 anos	34,4%	63,2%	2,4%
De 35 a 44 anos	31,0%	65,2%	3,7%
De 45 a 59 anos	30,9%	65,8%	3,3%
60 anos ou mais	24,6%	69,4%	6,0%
Ensino Fundamental	28,4%	66,0%	5,6%
Ensino Médio	30,5%	66,4%	3,2%
Ensino Superior	33,8%	64,5%	1,7%
PEA	32,4%	65,2%	2,4%
Não PEA	25,9%	67,1%	7,0%
Norte + Centro-Oeste	34,1%	58,7%	7,2%
Nordeste	22,0%	74,8%	3,2%
Sudeste	32,6%	63,8%	3,6%
Sul	35,4%	62,5%	2,1%

BASE: População Brasileira (2.492)

O Sr(a) é a favor ou contra à privatização da Petrobras?

PARANÁ PESQUISAS

Especialista em opinião pública.



Obrigado pela atenção!

