













De uma maneira geral, o Sr(a) diria que aprova ou desaprova a administração do Governador _____ até o momento?

		Aprova	Desaprova	Não sabe/ não opinou	Mês de realização	Amostra	Margem de erro
	Distrito Federal - Governador Rodrigo Rollemberg	45,7%	46,6%	7,7%	Mai/ 15	1.280	3,0%
	Santa Catarina - Governador Raimundo Colombo	64,4%	30,1%	2,3%	Set/ 15	1.324	3,0%
	Goiás - Governador Marconi Perillo	53,8%	43,5%	2,8%	Set/ 15	1.360	2,5%
	Bahia - Governador Rui Costa	59,5%	33,6%	6,9%	Out/ 15	1.325	3,0%
	Alagoas - Governador Renan Filho	67,5%	27,5%	5,0%	Out/ 15	1.252	3,0%
	Minas Gerais - Governador Fernando Pimentel	54,4%	39,5%	6,1%	Nov/ 15	1.583	2,5%
	Pará - Governador Simão Jatene	40,7%	56,2%	3,1%	Nov/ 15	1.285	3,0%
	Ceará - Governador Camilo Santana	58,0%	35,4%	6,6%	Nov/ 15	1.340	2,5%
	Pernambuco - Governador Paulo Câmara	47,1%	47,6%	5,3%	Dez/ 15	1.350	2,5%
	Rio Grande do Sul - Governador Ivo Sartori	35,9%	60,6%	3,5%	Dez/ 15	1.506	2,5%
	Rio de Janeiro - Governador Luiz Fernando Pezão	27,9%	68,1%	4,0%	Dez/ 15	1.690	2,5%
	São Paulo - Governador Geraldo Alckmin	52,3%	44,9%	2,8%	Dez/ 15	1.644	2,5%



Paraná -
Governador Beto Richa

24,4%

71,2%

4,4%

Dez/ 15

1.520

3,0%